

VIVENTO





ELEGANTE EO-01, CPL Čierna Uni AA, str. 78

ELEGANTE EM-01, PP Běžová Kašmír N8, str. 76



NOVINKY
2025



BASIC LINEA 05, FF Bianco DB, str. 158

AKUSTICKÉ SILENZIO 43, FF Dub Halifax CD, str. 202



OBSAH

DOOROPEDIA

- Odtiene 8
- Sklo 10
- Ľavé, pravé alebo univerzál? 11
- Typy konštrukcií dverových krídel 12
- Štandardné rozmery 18
- Dvere na mieru 19
- Možnosti 20
- Systémy VIVENTO 22

VNÚTORNÉ DVERE

- kolekcia BRILLIANT 41
- kolekcia ELEGANTE 61
- kolekcia PRESTIGE 83
- kolekcia BASIC 141

DVERE PRE ŠPECIÁLNE ÚLOHY 177

INTERIÉROVÉ VCHODOVÉ DVERE 191

ZÁRUBNE A PRÍSLUŠENSTVO 213

DEKORAČNÉ PANELE


- kolekcia HERO 232
- kolekcia RYFLA 236

KLUČKY 238

PRÍSLUŠENSTVO 245

TECHNICKÉ INFORMÁCIE 249

SYSTÉMY VIVENTO



Systém FALCOVÝ, str. 22



Systém REWERS, str. 23



Systém SIMPLE, str. 24



Systém SMART, str. 25




Dvere dvojkrídlové, str. 26



Posuvné dvere v nástennom systéme, str. 28



Posuvné dvere v nástennom systéme MAGIC, str. 30



Posuvné dvere v nástennom systéme LOFT, str. 32



Posuvné dvere v puzdrovom systéme, str. 34



Šikmé dvere, str. 36



Dvojfarebné dvere, str. 37




Systém CONTRAST, str. 38

KOLEKCIA BRILLIANT




BA, str. 42



BB, str. 44



BC, str. 46



BD, str. 48



BE, str. 50



BF, str. 52



BG, str. 54



BH, str. 56



BO, str. 58

KOLEKCIA PRESTIGE



RB, str. 84



RC, str. 86



RD, str. 88



AN, str. 90



PA, str. 92



PI, str. 102



PJ, str. 104



PK, str. 106



PL, str. 108



PN, str. 110



RR, str. 124



MI, str. 126



PT, str. 128



PU, str. 130

KOLEKCIA ELEGANTE



EA, str. 62



EB, str. 64



EC, str. 66



ED, str. 68




EI, str. 70




EK, str. 72




NOVINKA
EL, str. 74



NOVINKA
EM, str. 76



NOVINKA
EO, str. 78



NOVINKA
EP, str. 80



PB, str. 94



PC, str. 96



PE, str. 98



PH, str. 100



PO, s. 112-117



PP, str. 118



PQ, str. 120



PR, str. 122



PW, str. 132



PX, str. 134



PY, str. 136



PZ, str. 138

KOLEKCIA BASIC



STANDARD 01
str. 142



STANDARD 02
str. 144



STANDARD 03
str. 146



ASTORIA
VISIOSUN
str. 148



ASTORIA
MIRROR
str. 150



ASTORIA
BLACK
str. 152



ASTORIA
GOLD
str. 154



ASTORIA
BIELA
str. 156



LINEA
str. 158



PRESTON
str. 160



SARA
str. 162



ANATOLIA
str. 163



CLASSIC
str. 166



BERGAMO
str. 166



TRIVENTO
str. 167



PESARO
str. 167



SOFIA
str. 168



MANHATTAN
str. 168



VENTE
str. 169



RIMINI
str. 169



LAMBRO
str. 170



MEDIOLAN
str. 170



PORTO
str. 171



VERONA
str. 171



CENTUR
str. 172



LIMA
str. 172



MADRYT
str. 173



MACADI-3
str. 173



VEDI
str. 173



SAPPORO
str. 174



DALLAS
str. 174



CARSON
str. 175



BOSTON
str. 175



FLAVIO
str. 176



PANAMA
str. 176

DVERE PRE ŠPECIÁLNE ÚLOHY



Univerzálne dvere INVE
str. 178



Zapustené dvere INVISIBLE
str. 180




Dvierka pre domáce zvieratá AMIGO
str. 182



Dvere s výtajným okienkom INSET
str. 184



Vahadlové dvere SWING
str. 186



Skladacie dvere FOLD-P
str. 188

DVERE VNÚTORNÉ



SOLID PLUS
LINEA
str. 192



SOLID PLUS
ASTORIA BLACK,
ASTORIA VISIOSUN,
ASTORIA GOLD
str. 194



SOLID PLUS
ASTORIA MIRROR,
ASTORIA WHITE
str. 196



SOLID PLUS
STANDARD, VEGAS
str. 198



AKUSTICKÉ
SILENZIO 46
str. 200



AKUSTICKÉ
SILENZIO 43,
SILENZIO 42
str. 202



AKUSTICKÉ
PROTIPOŽIARNE
SILENZIO HAL 32
str. 204



AKUSTICKÉ
SILENZIO HAL 32
str. 206



AKUSTICKÉ
SILENZIO 32,
SILENZIO 31
str. 208



AKUSTICKÉ
SILENZIO 29
str. 210

ODTIENE

VYBERTE SI TÚ PERFEKTNÚ FARBU PRE VÁS!

Ponúkame až šesť skupín odtieňov, vďaka tomu každý nájde niečo pre seba. Tmavé odtiene dreva dodávajú eleganciu a šmrnc, kým svetlé odtiene opticky rozširujú priestor. A možno máte radšej niečo modernejšie a originálnejšie? V takom prípade pozývame! Pozrite si naše dvere v rôznych odtieňoch, nechýbajú v bielej, sivej, čiernej či dokonca námorníckej modrej.

Všetky farby v katalógu boli získané tlačou a môžu sa líšiť od skutočných farieb z dôvodu obmedzení tlačiarenskej technológie. Vnímanie farebných odtieňov ovplyvňuje aj: osvetlenie, typ podkladu a jeho štruktúra, a tiež aj odtiene okolia. Samotné posúdenie farby a štruktúry je ovplyvnené aj veľkosťou prezentovanej vzorky, preto odporúčame, aby sa posúdenie farby vykonalo v showroomoch s použitím vzorky farby a vystavených produktov. Dyha vo vzorke je len zlomkom celku. Dekoračná fólia imituje prírodu a je veľmi rozmanitá. V závislosti od toho, ktorá časť celej rolky sa použije, sa produkt môže mierne líšiť od vzorky, čo nie je chyba.

SKUPINA PVC

Kridla dverí sú povrchovo upravené vysokokvalitnou dýhou z PVC s hrúbkou 0,30-0,50 mm s prírodnou kresbou dreva. Vďaka vysokej odolnosti voči mechanickým poškodeniam, zašpineniu a UV žiareniu, sa dvere vynikajúco hodia do obytných budov, aj do verejných budov. Zárubne sa vyrábajú v skupine odtieňov PP.




Biele Štruktúra 94



Dub Grandson Prírodný 95

SKUPINA PP

Dvere s povrchovou úpravou dekoratívnou fóliou na báze polypropylénu s hrúbkou 0,20 mm, ktorej povrch je pokrytý vrstvou priehľadného termosetového laku, ktorý zaisťuje odolnosť voči poškrabaniu. Vysokokvalitný výrobok, určený na použitie v intenzívne používaných objektoch, aj v obytných budovách.



Supermatná Biela BS
podobná RAL 9003
alebo NCS 0300N



Biele Štruktúra BT



Supermatná Sivá SS
podobná RAL 7047
alebo NCS 2000N




Svetlosivá N7
podobná RAL 7047
alebo NCS 2502-R



Kamenná Sivá L1
podobná RAL 7046
alebo NCS 4502-B



Béžová Kašmír N8
podobná RAL
0608005 alebo
NCS 2005-Y80R



Mokka L2
podobná RAL 7030
alebo NCS 4005-Y50R



Námornícka Modrá N6
podobná RAL 7021
alebo NCS 8005-R80B



Dub Grandson
Prírodný DG

SKUPINA CPL

Dvere potiahnuté vysoko kvalitným dvojvrstvovým laminátom s hrúbkou 0,20 mm, ktorý pozostáva z papiera impregnovaného termosetovými živinicami a podkladového materiálu, ktorý dodáva výrobku flexibilitu. Laminát sa vyznačuje vysokou tvrdosťou povrchu, odolnosťou voči poškrabaniu a oderu a – vďaka použitiu mechanickej štruktúry na povrchu odtieňa – efektom prírodného dreva.




Biele Uni AC
podobná RAL 9010
alebo NCS 0502 G54




Sivá Uni AD
podobná RAL 7035
alebo NCS 2002-G




Antracit Uni AB
podobný RAL 7024
alebo NCS 7500N



Čierna Uni AA
podobná RAL 9017
alebo NCS 8500N



Dub Surový L3



Dub Rift L4



Vlašský Orech AF

SKUPINA CLPL

Křídla a zárubne sú potiahnuté mimoriadne odolnou syntetickou dyhou CLPL s hrúbkou 0,12 mm. Dekor je pokrytý melaminovo-akrylovo-polyuretánovou živivicou, ktorá dokonale chráni povrch pred oderom, poškodením a vystavením svetlu. Vysokokvalitný laminát na nepoznanie imituje krásnu, prirodzenú textúru dreva, vďaka čomu je toto riešenie vybrané do domov, bytov, škôl, kancelárií a hotelov.




Dub Medový 29



Dub Španielsky 28

SKUPINA FF

Dverové křídla aj zárubne sú laminované laminátom odolným voči oderu s hrúbkou 0,10-0,15 mm, ktorý imituje kresbu dreva. Sú odolné a starostlivo vyrobené, takže sú ideálnou voľbou pre zákazníkov, ktorí hľadajú efektívne riešenia.



Bianco DB
podobné RAL 9003
alebo NCS 0300N



Biela Sibiu 99



Dub Snežný N2



Dub Striebristý GF



Dub Cornwall CB



Dub Halifax CD



Orech Kolumbijský 0A



Cedr 74




Dub Sonoma 21



Dub Riviera D1



Dub Prírodný GR



Dub Catania N1



Dub Delano DD



Orech Nussbaum BA



Mango Bengali CE




Dub Antracit IJ



Paint-Me 79 - fólia na
svojpomocné maľovanie,
tapetovanie alebo
prekrytie štruktúrnou
omietkou

SKUPINA LAK

Křídla dverí s povrchovou úpravou z lakovaného HDF s hrúbkou 3 mm alebo 6 mm, chránené vrstvou UV filtra so zvýšenou odolnosťou proti poškrabaniu. Bezproblémové mnohoročné používanie. Charakteristickým znakom tejto farebnej skupiny je rozdiel v odtieni medzi křídla dverí a zárubne, dokončovacích prvkov a zasklievacích lišt v dôsledku použitia rôznych materiálov.



Biela 03



Dub Bielený 08



Dub Strieborný 2C



Brest Škandinávsky 2D

CENNÁ INFORMÁCIA



Skupina odtieňov LAK sa vyznačuje rozdielom v odtieni a štruktúre medzi dverovým křídla a zárubňou, ako aj dokončovacími prvkami a okenými lištami.



HPL LAMINÁT

Vysokotlakový laminát (HPL) je vysokotlakový dekoratívny materiál, ktorý sa vyznačuje mimoriadnou odolnosťou voči mechanickému poškodeniu, vlhkosti a intenzívnemu používaniu. V dverách značky VIVENTO používame vybrané lamináty HPL od renomovaných výrobcov - Kronospan a Egger - ktoré zaručujú najvyššiu úroveň estetiky a odolnosti.

HPL laminát je zahrnutý v cenníkoch vybraných křidel dverí, zatiaľ čo zárubňu je potrebné objednať vo farbách dostupných v iných farebných skupinách v zladenom tóne alebo v kontrastnom štýle.

SKLO

Široký výber skla vám umožní vytvoriť jedinečný a individuálny interiér. Náš sortiment zahŕňa matné sklo (matná plocha je namontovaná na strane celkovej šírky krídla – S2), číre, farebné a zdobené rôznymi motívmi. Všetky sklá majú hrúbku 4 mm s výnimkou skiel VSG 33.1, ktoré majú hrúbku 6 mm.

Vďaka nim môžete dať svojim dverám neopakovateľný charakter a vytvoriť zaujímavý dekoračný efekt. Zasklenie môže mať aj praktickú funkciu, napríklad v prípade dverí používaných v kúpeľni či spálni, kde môže poskytovať náležité súkromie. Spoznajte našu ponuku a vyberte si zasklenie, ktoré najlepšie zodpovedá vašim potrebám a očakávaniam.



Sklo VSG 22.1 alebo VSG 33.1



Kalené sklo



Satin Deco



Lacomat



Satin Lines




Biela Kôra



Visiosun



Zrkadlo



Grafitové zrkadlo



Čierny Visiosun Lacobel



Čierne Lacobel



Zlaté Lacobel



Biela Lacobel



Tvrdený satén



Saténové tvrdené Sapporo



Tvrdený satén, fazetové



Fazetové tvrdené číre



Fazetové Tvrdené Čierne



VSG 22.1 alebo 33.1 Satin



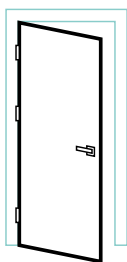
VSG 22.1 lub VSG 33.1 Číre



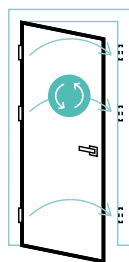
VSG 22.1 Čierne

ĽAVÉ, PRAVÉ ALEBO UNIVERZÁL?

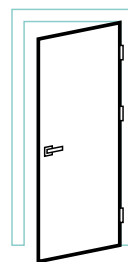
JEDNOKRÍDLOVÉ



ľavé

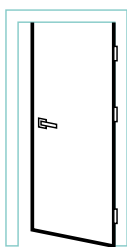


univerzálne pozri
str. 178

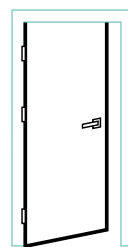


pravé

REVERZNÉ

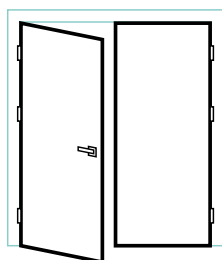


ľavé

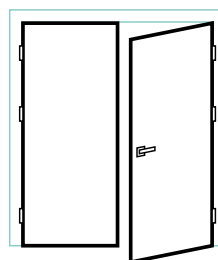


pravé

DVOJKRÍDLOVÉ

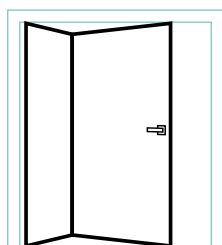


ľavé




pravé

SKLADACIE FOLD-P

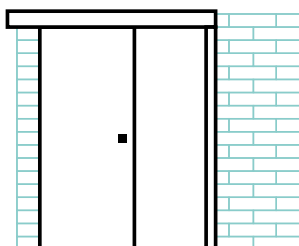


ľavé

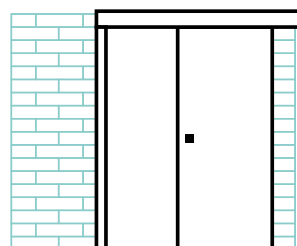


pravé

POSUVNÉ



doľava



doprava

TYPY KONŠTRUKCIÍ DVEROVÝCH KRÍDEL

BRILLIANT – RÁMOVÉ

Hrúbka dverového krídla 40 mm



Rámová
konštrukcia

vysokokvalitné lamináty

stabilizujúce pero

neštandardné rozmery

MOŽNOSŤ

dvojkridlový systém

MOŽNOSŤ

posuvný systém

MOŽNOSŤ

priečne panely s rovnakou
hrúbkou, akú má horná
a dolná väzba

bez zasklievacích líšt

sklo VSG 22.1 saténové
alebo čierne

štandardne 3
vysokokvalitné pánty
zodpovedajúce zvolenému
systému

drevené
stabilizačné kolíky

padacie tesnenie

MOŽNOSŤ

1. zvislý prvok z kompozitu drevo-MDF, hrúbka 40 mm
2. priečne panely MDF, všetky s rovnakou hrúbkou 30 mm
3. výplň: dekor s hrúbkou 3,5 mm alebo 9 mm, alebo sklo, hrúbka 4 alebo 6 mm
4. drevené kolíky
5. stabilizačné perá

obmedzovač uhla otvorenia

MOŽNOSŤ

Horné a dolné viazanie
rovnakej výšky (neplatí pre
model BG)

dostupné systémy:

- falcové
- bezfalcové SMART
- bezfalcové SIMPLE

solídna rámová konštrukcia

široká ponuka dekorov

široká ponuka kľučiek
pozrite str. 238

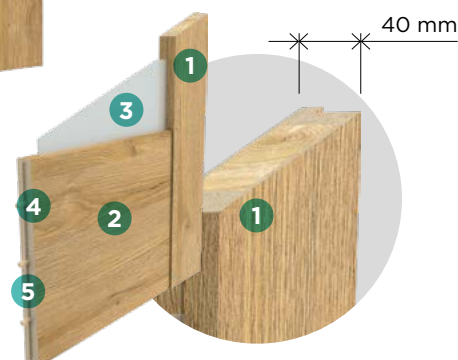
MOŽNOSŤ

zaoblené hrany

konštrukcia z masívneho dreva
a MDF bez dutín

Ventilácia: podrezanie alebo
rukáv, viac informácií nájdete
na strane 21

MOŽNOSŤ



TYPY KONŠTRUKCIÍ DVEROVÝCH KRÍDEL

ELEGANTE - RÁMOVÉ

Hrúbka dverového krídla 38 mm



Rámová
konštrukcia

vysokokvalitné lamináty

stabilizujúce pero

vzor zasklievacej lišty z fólie
umiestnenej medzi dvoma
tabuľami skla zaisťuje
eleganciu a uľahčuje čistenie

neštandardné rozmery

MOŽNOSŤ

dvojkridlový systém

MOŽNOSŤ

posuvný systém

MOŽNOSŤ

bez zasklievacích lišt

priehľadné sklo VSG 22.1 alebo
Lacomat s čiernym, bielym
alebo zlatým vzorom
alebo tvrdené frézované
priehľadné, saténové alebo
grafitové

štandardne 3 vysokokvalitné
pánty zodpovedajúce
zvolenému systému

drevené stabilizačné kolíky

padacie tesnenie

MOŽNOSŤ

obmedzovač uhla otvorenia

MOŽNOSŤ

dostupné systémy:

- falcové
- bezfalcové SMART
- bezfalcové SIMPLE

solídna rámová konštrukcia

široká ponuka dekorov

široký výber
rukovätíviď pozri
stranu 238

MOŽNOSŤ

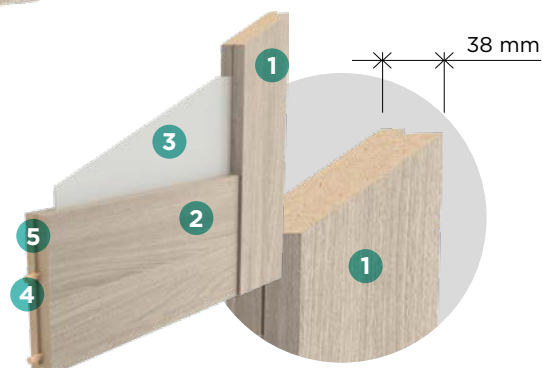
zaoblené hrany

plná konštrukcia MDF bez
prázdnych miest

Ventilácia: podrezanie alebo
rukáv, viac informácií nájdete
na strane 21

MOŽNOSŤ

1. zvislý prvok z MDF, hrúbka 38 mm
2. priečne MDF panely, hrúbka 30 mm
3. sklenená výplň, hrúbka 4 mm
4. drevené kolíky
5. stabilizujúce pero



TYPY KONŠTRUKCIÍ DVEROVÝCH KRÍDEL

PRESTIGE – RÁMOVÉ

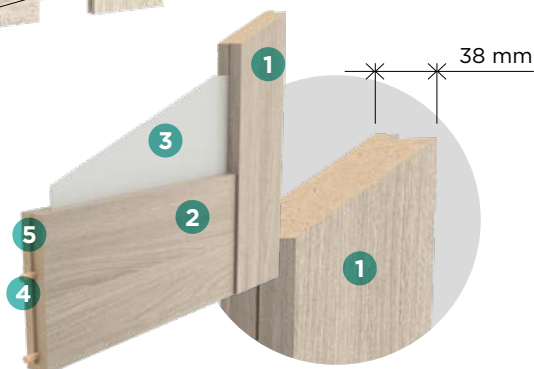
Hrúbka dverového krídla 38 mm



Rámová
konštrukcia



1. zvislý prvok z MDF, hrúbka 38 mm
2. priečne MDF panely, hrúbka 30 mm a 16 mm (v modeloch PR, RR a MI hrúbka 22 mm)
3. výplň: dekor s hrúbkou 3,5 mm alebo 9 mm, alebo zasklenie, hrúbka 4 alebo 6 mm
4. drevené kolíky
5. stabilizujúce pero



TYPY KONŠTRUKCIÍ DVEROVÝCH KRÍDEL

BASIC – DOSKOVÉ

Hrúbka dverového krídla 40 mm



Panelová
konštrukcia

výstuž pod samozatvárač

MOŽNOSŤ

obmedzovač uhla otvorenia

MOŽNOSŤ

neštandardné rozmery

MOŽNOSŤ

dvojkridlový systém

MOŽNOSŤ

šikmé dvere

MOŽNOSŤ

posuvný systém

MOŽNOSŤ

dvojfarebné dvere

MOŽNOSŤ

tretí pánt, zvyšuje pevnosť
voči záťažiam

MOŽNOSŤ

hrana štandard s viditeľnou
nitkou lepenia

Lepiacia niť v panelových dverách sa
vyznačuje ostrou hranou na spoji dvoch
rôznych materiálov, t. j. povrchu a hrany,
a je charakteristickým znakom výrobu.



zaoblený mäkký okraj
s lemovaným okrajom na
povrchu listu

MOŽNOSŤ

štandardne 3 vysokokvalitné
pánty zodpovedajúce
zvolenému systému

falc 20 mm

MOŽNOSŤ

výplň s „voštinovou“ štruktúrou,
plnou doskou alebo drevotrieskou,
v závislosti od modelu

vystužené panelom
z nehrdzavejúcej ocele

MOŽNOSŤ

moderná
zasklievacia lišta

široký výber
zasklenie alebo
krbových okien

systém CONTRAST

MOŽNOSŤ

dostupné systémy:

- falcové
- bezfalcové SMART
- bezfalcové SIMPLE
- Reverzný falc REWERS


široký výber
rukovätí vid' pozri
stranu 238

MOŽNOSŤ

MDF alebo drevená konštrukcia
v závislosti od modelu

MOŽNOSŤ

zasklievacie rámy sú upevnené
kolíkmi



široká ponuka
dekorov

ventilácia: podrezanie,
priechodky alebo mriežka viac
informácií na strane 21

MOŽNOSŤ

padacie tesnenie

MOŽNOSŤ

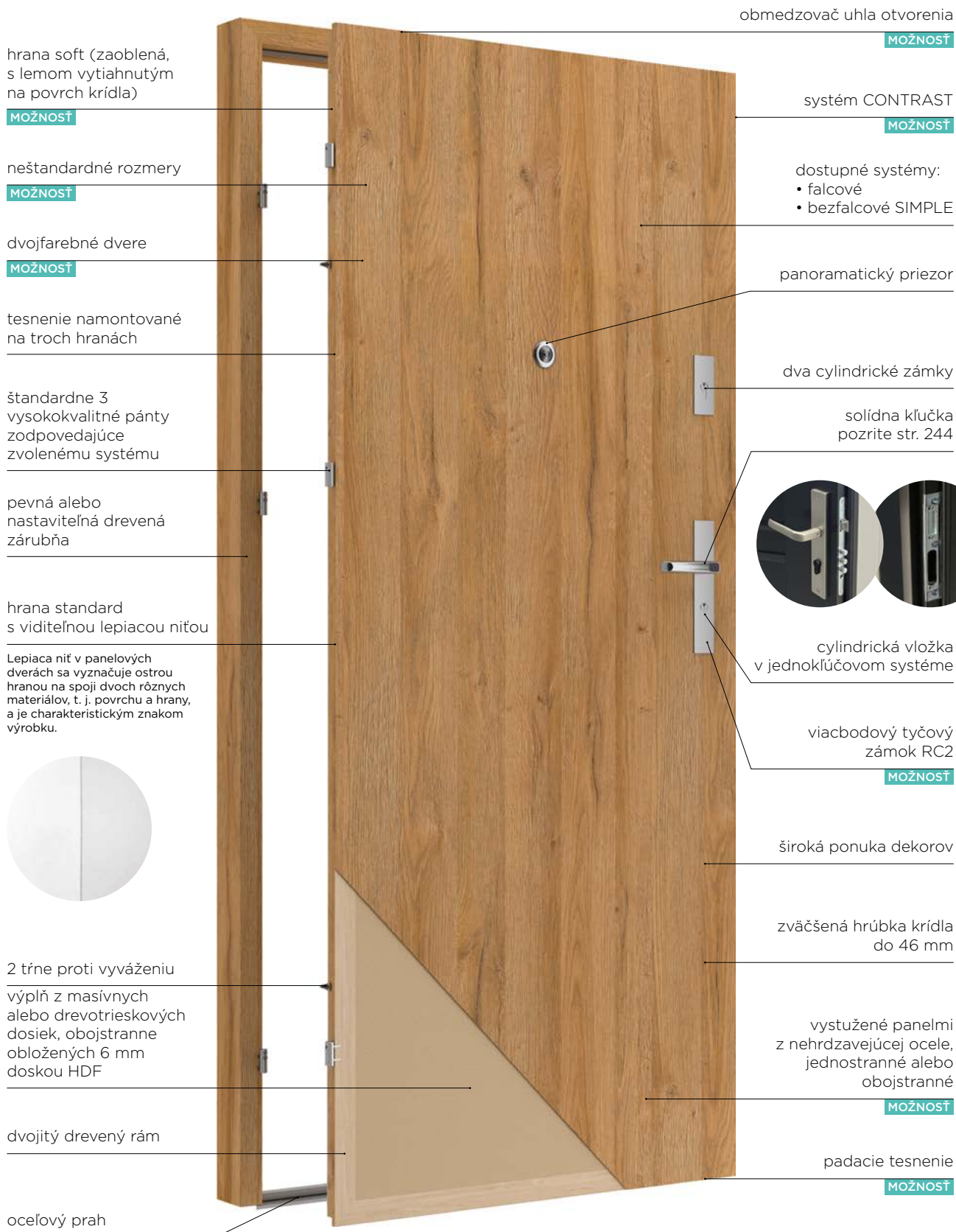
TYPY KONŠTRUKCIÍ DVEROVÝCH KRÍDEL

SOLID PLUS – DESKOVÉ

Hrúbka dverového krídla 46 mm



Panelová
konštrukcia



TYPY KONŠTRUKCIE

DVERNÉ KRÍDLO

1. výplň: dekor alebo sklo
2. plná a masívna konštrukcia z MDF (ELEGANTE a PRESTIGE) alebo z dreva a MDF (BRILLIANT)
3. drevené kolíky
4. stabilizačné perá




Rámová konštrukcia

RÁMOVÁ KONŠTRUKCIA

Série BRILLIANT, ELEGANTE a PRESTIGE sú nielen výnimočne krásne, ale vďaka použitiu rámovej technológie vo všetkých modeloch, je to tiež mimoriadne trvácne a pevné riešenie. Základom je masívna konštrukcia, odolná voči deformáciám, z drevovláknitých dosiek alebo s drevenými prvkami. Všetky jej prvky sú masívne, navzájom spojené kolíkmi a tzv. perami, ktoré dodatočne spevňujú a stabilizujú celé dverové krídlo.

1. vonkajšia vrstva (obklad) z HDF
2. spevňujúca a stabilizačná výplň - voština
3. dvojitý rám z MDF




Konštrukcia MDF

KONŠTRUKCIA MDF

Základom konštrukcie je odolný rám vyrobený z MDF dosky na báze dreva a výplňou je výstužná a stabilizačná vrstva tzv. „voština“. Vonkajšia vrstva je 3 mm hrubá HDF doska na báze dreva s povrchovou úpravou vybraným dekorom. Dvere sa vďaka použitiu dvojitého hranola dajú pri dolnej hrane skrátiť až o 13 mm.

1. vonkajšia vrstva (obklad) z HDF
2. spevňujúca a stabilizačná výplň - voština
3. dvojitý hranol z ihličnatého dreva



Drevená konštrukcia

DREVENÁ KONŠTRUKCIA

Technológia používaná vo dverách zo skupiny BASIC je solídnym a nadčasovým riešením. Základom konštrukcie je tradičný hranol z ihličnatého dreva. Zpevňujúca a stabilizačná výplň tvorí vrstva tzv. „voština“. Vonkajšia vrstva, nazývaná obklad, je vyrobená z 3 mm hrubej HDF dosky na báze dreva s povrchovou úpravou vybraným dekorom. Dvere sa vďaka použitiu dvojitého hranola dajú pri dolnej hrane skrátiť až o 13 mm.

1. vonkajšia vrstva (obklad) z HDF
2. výplň plnou doskou alebo drevotriesky
3. zdvojený rám



Výplň plnou doskou

KONŠTRUKCIA S VÝPLŇOU Z MASÍVNEJ ALEBO DREVOTRIESKOVEJ DOSKY

Panelová výplň je veľmi trvalé a stabilné riešenie. Základom konštrukcie je pevný rám a výplň je vyrobená z ľahkej masívnej dosky alebo ťažkej drevotriesky. Vonkajšia vrstva je 3 mm hrubá HDF doska na báze dreva, pokrytá dekorom z vybranej farebnej skupiny. Dvere sa vďaka použitiu dvojitého hranola dajú pri dolnej hrane skrátiť až o 13 mm.

CENNÁ INFORMÁCIA

Z konštrukčných dôvodov nie je možné nasledujúce modely svojpomocne skrátiť: ASTORIA, LINEA, SOLID PLUS LINEA, FOLD-P, posuvné, dvojsklopné, akustické a protipožiarne dvere.



DVERNÉ KRÍDLO

ŠTANDARDNÉ ROZMERY

ŠÍRKA

Šírky „60“, „70“, „80“ a „90“ sú dostupné v štandarde. Iné rozmery („100“, „110“) – dostupné za príplatok, v závislosti od vybranej kolekcie a modelu. Dvojkridlové dvere vyrábame v šírkach od „100“ do „220“ v závislosti od kolekcie a modelu.

- falcové – S2 v mm: „60“=646, „70“=746, „80“=846, „90“=946
- bezfalcový SMART alebo SIMPLE – S2 v mm: „60“=618, „70“=718, „80“=818, „90“=918
- obrátený falc REWERS – S2 v mm: „60“=644, „70“=744, „80“=844, „90“=944
- technické výkresy a ďalšie rozmery nájdete v sekcii TECHNICKÉ INFORMÁCIE

VÝŠKA

Výška krídel dverí závisí od použitého systému. Na požiadanie ponúkame aj výrobu dverí na mieru.

- falcové – H2 v mm: 1983
- falcové SOLID PLUS – H2 v mm: 1983
- falcové SILENZIO 32/31/29, PROTIPOŽ. SILENZIO HAL 32, SILENZIO HAL 32 – H2 v mm: 2030
- falcové SILENZIO 46/43/42 – H2 v mm: 2035
- bezfalcový SMART alebo SIMPLE – H2 v mm: 1970
- obrátený falc REWERS – H2 v mm: 1982
- Spôsob dokončenia a konštrukcia dverového krídla umožňujú svojpomocne skrátiť dĺžku zrezaním zospodu, avšak najviac o 13 mm.
- technické výkresy a ďalšie rozmery nájdete v sekcii TECHNICKÉ INFORMÁCIE



60-90

MOŽNOSŤ



100-110

CENNÁ INFORMÁCIA



Uvedené rozmery platia pre štandardné produkty. Ak si objednáte dvere s neštandardnou výškou, krídlo dverí sa skracuje alebo predĺži iba zo spodnej strany, preto si vyberte možnosť zmeny polohy zámku a spodného pántu tak, aby kľučka a pánty boli v požadovanej výške.

POSUVNÉ DVERE BRILLIANT



BRILLIANT BA-02, štandardná výška, falcové

POSUVNÉ DVERE ELEGANTE a PRESTIGE



PRESTIGE PB-02, štandardná výška, falcové

POSUVNÉ DVERE BASIC



BASIC VERONA 4/4, štandardná výška, falcové

VÝROBNÉ MOŽNOSTI DVERE NA MIERU

dvere na **mieru**

VIVENTO

ROZPRATI KRÍDLA

Pamätajte, že sa nemusíte obmedzovať štandardnými rozmermi dverí – ponúkame možnosť objednať si modely na mieru, a to ako z hľadiska výšky, tak aj šírky. V závislosti od kolekcie a zvoleného modelu je možné dvere presne prispôsobiť rozmerom otvoru dverí, pričom sa zohľadnia aj dodatočné pánty pre vyššie dvere alebo zmena polohy zámku. Podrobné informácie o výrobných možnostiach nájdete v tabuľke príplatkov pre každý model.



Na mieru

ŠÍRKA

- BRILLIANT, ELEGANTE, PRESTIGE – S2 min. v mm: 420, S2 max. v mm: 1046
- BASIC – S2 min. v mm: 610 (hladké plné krídlo 244), S2 max. v mm: 1146
- SILENZIO 32/31/29, PROTIPOŽ. SILENZIO HAL 32, SILENZIO HAL 32 – S2 min. v mm: 344; S2 max. v mm: 1146
- SILENZIO 46/43/42 – S2 min. v mm: 486; S2 max. v mm: 1146

VÝŠKA

Objednávky dverí s neštandardnými výškami posudzujeme individuálne – v závislosti od špecifik vybraného modelu a očakávanej výšky.

- BRILLIANT – H2 max. v mm: 2270
- ELEGANTE, PRESTIGE – H2 max. v mm: 2500
- BASIC, SOLID PLUS, SILENZIO 32/31/29, PROTIPOŽ. SILENZIO HAL 32, SILENZIO HAL 32 – H2 max. v mm 2480
- SILENZIO 46/43/42 – H2 maks. v mm: 2485
- z konštrukčných dôvodov nie je možné nasledujúce modely svojpomocne skrátiť: ASTORIA, LINEA, SOLID PLUS
ASTORIA, SOLID PLUS LINEA, FOLD-P, posuvné, dvojkridlové, akustické, protipožiarne, dvere s padacím tesnením a dvere s továrenským vetraním.

POSUVNÉ DVERE BRILLIANT

POSUVNÉ DVERE ELEGANTE a PRESTIGE

POSUVNÉ DVERE BASIC

model STANDARD od 244 mm, ostatné modely od 610 do 1146 mm



MOŽNOSTI



falc 20 mm

FALCOVÉ DVERE - FELC 20 mm

Štandardná hĺbka falcu v interiéroch dverách VIVENTO je 26 mm. Ako doplnkovú možnosť v kolekcii BASIC je možné objednať dvere s 20 mm falcem, napr. prispôbené existujúcim zárubniam s menším profilom falcu.



Priezor

PANORAMATICKÝ PRIEZOR 200°

Štandardné vybavenie kolekcie dverí SOLID PLUS. Vysokokvalitný priezor dostupný v rôznych odtieňoch.



Chróm



Satén chróm



Mosadz



Patina



Biela



Matná čierna



Prahy

PRAHY

Dvere je možné vybaviť - v závislosti od špecifických potrieb používateľov - surovým dreveným prahom s tesnením alebo prahom z nehrdzavejúcej ocele s tesnením. Namontovanie prahu pozitívne ovplyvňuje tesnosť dverí, tepelnú izoláciu a estetiku. Sú dostupné v univerzálnych rozmeroch - nie je možné ich z výroby narezať na mieru pre neštandardné dvere.



Padacie tesnenie

PADACIE TESNENIE

Štandardné vybavenie pre akustické dvere, dostupné ako voliteľná výbava pre série dverí BRILLIANT, ELEGANTE, PRESTIGE, BASIC a SOLID PLUS. Vytvára bariéru chrániacu miestnosť pred prenikaním vzduchu, zvuku, prachu, hmyzu, či dokonca dymu a ohňa. Zlepšuje zvukovú a tepelnú izoláciu. Je to moderná náhrada tradičných prahov.



Zvuková izolácia

ZVUKOVÁ IZOLÁCIA

Akustické dvere VIVENTO sa nazývajú SILENZIO - číslo v názve modelu zodpovedá úrovni zvukovej izolácie v decibeloch pre jednokrídlovú verziu. V prípade dvojkridlových modelov je izolácia nižšia - napríklad SILENZIO HAL 32 ponúka 32 dB v jednokrídlovej verzii a 27 dB v dvojkridlovej. Najvyššie parametre dosahuje model SILENZIO 46. V jednokrídlovom prevedení, vďaka 67 mm hrubému krídlu a štvorstupňovému tesniacemu systému, zabezpečuje zvukovú izoláciu na úrovni 46 dB. Pri dvojkridlových dverách je táto hodnota 44 dB. Všetky modely v sérii používajú masívny drevený rám a ťažkú zvukovoizolačnú výplň, čím vytvárajú účinnú bariéru proti hluku v priestoroch, kde je ticho kľúčové.



Ohňovzdorné EI30/EI60

OHŇOVZDORNÉ EI30/EI60

Praktické a spoľahlivé protipožiarne dvere AKUSTICKÉ PROTIPOŽIARNE SILENZIO HAL 32 EI30 a EI60 poskytnú potrebnú protipožiarne ochranu v rozsahu špecifikovanom pre daný model: 30 minút v EI30 a 60 minút v EI60, ako aj akustiku na úrovni 32 dB v jednokrídlovej verzii a 27 dB v dvojkridlovej verzii.



Samozatvárač

SAMOZATVÁRAČ

Protipožiarne dvere rozhodujú o bezpečnosti budovy, preto musia spĺňať podmienky týkajúce sa, okrem iného, požiarnej tesnosti či kontroly prístupu, a tiež musia mať vhodný samozatvárač podľa šírky a hmotnosti dverových krídiel. Akustické protipožiarne dvere VIVENTO majú povrchový alebo skrytý zatvárač, ktorý má všetky požadované atesty. Zatvárač dverí je základným prvkom protipožiarne dverí a voliteľným doplnkom pre ďalšie kolekcie dverí.

VETRANIE

Dvere namontované v miestnostiach, ktoré vyžadujú správne vetranie (napr. v kúpeľniach), musia mať podľa stavebných predpisov špeciálne vetracie otvory s celkovou plochou 0,022 m². Danú priepustnosť spĺňa vetracia mriežka. Môžu sa používať aj iné dostupné riešenia, pričom musia byť zachované náležité vzdialenosti medzi dverovým krídlom a podlahou, podľa šírky krídla, aby sumárna priepustnosť vzduchu bola na úrovni 0,022 m². Vetranie z výroby vylučuje možnosť skrátene dverí svojpomocne.

Podrobné informácie nájdete v opisoch jednotlivých modeloch dverí. V kratších dverách, vyrobených na objednávku, skontrolujte, či sa zvolená forma vetrania dá vôbec použiť.



Vetracie krúžky



Vetracie krúžky

VETRACIE KRÚŽKY

vyrobené z plastu, štvorcové, farba: biela, matná čierna, zlatá, chróm, saténový chróm (ks)



vyrobené z plastu, okrúhle, široká škála farieb (sada), dostupné v kolekcii BASIC



kov, okrúhly, farba: nikel, bronz (ks)



Počet puzdiar v krídlach dverí

Šírka dverového krídla	BRILLIANT, ELEGANTE a PRESTIGE	BASIC
60	3	4
70	4	4
80	4	5
90, 100	5	5
110	-	5




Vetracia mriežka

VETRACIA MRIEŽKA

vyrobené z plastu, farba: biela, matná strieborná, sivá, dubová, tmavohnedá; dostupné v kolekcii BASIC



Matné Striebro



biela

sivý

dub

tmavo hnedá

vyrobené z nerezavejúcej ocele, farba: inox, čierna, dostupné v kolekcii BASIC



INOX



čierna

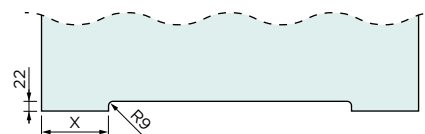


Vetrací výrez



Vetrací výrez

VETRACÍ VÝREZ



Plocha plechu X = 150 mm
Falcové dverové krídlo X = 160 mm
Bezfacové dverové krídlo X = 147 mm



Rekuperatívne skrátene



Rekuperatívne skrátene

REKUPERATÍVNE SKRÁTENIE 15 MM



Rekuperáčne skrátene je továrnska úprava krídla dverí spočívajúca v jeho skrátene o 15 mm oproti štandardnému rozmeru. Týmto postupom sa zväčší vzdialenosť medzi spodným okrajom krídla dverí a podlahou - v porovnaní so štandardnou vzdialenosťou - na celkovo približne 22 mm.

DVERE

SYSTÉM FALCOVÝ



Falcové interiérové dvere VIVENTO sú nadčasovým riešením, ktoré spája tradičnú estetiku s modernou precíznosťou spracovania. Zaisťuje stabilné a tesné uzavretie, čím zaručuje pohodlie pri používaní a v kombinácii s tesnením aj dobrú zvukovú izoláciu. Štandardné prevedenie falcového systému uľahčuje montáž a prispôsobenie rôznym typom zárubní.

Charakteristickým prvkom falcového systému je „falc“, teda zárez v krídle dverí, ktorý v zatvorenom stave prekrýva zárubňu, a nie je s ňou v jednej rovine. Jeho čistá línia dodáva dverám tradičný charakter a dokonale dopĺňa rôzne štýly interiéru – od klasického až po rustikálny. Zárubňa je tiež elegantným detailom, ktorý zvyšuje vizuálnu príťažlivosť celého krídla dverí.

Vyrábajú sa v akomkoľvek modeli dverného krídla, z akejkoľvek kolekcie. Štandardne vybavené závitovými pántami a mechanickým zámkom s kľúčom, s uzamykacím mechanizmom, s cylindrickým zámkom alebo bez spodného otvoru.

ROZMERY

- falcové, S2xH2 v mm: „60“=646x1983, „70“=746x1983, „80“=846x1983, „90“=946x1983
- sa falcom SOLID PLUS, S2xH2 u mm: „60“=644x1983, „70“=744x1983, „80“=844x1983, „90“=944x1983
- sa falcom PROTIPOŽ. SILENZIO HAL 32, SILENZIO HAL 32, SILENZIO 32/31/29, S2xH2 u mm: „60“=644x2030, „70“=744x2030, „80“=844x2030, „90“=944x2030
- falcové SILENZIO 46, SILENZIO 43, SILENZIO 42, S2xH2 v mm: „60“=644x2035, „70“=744x2035, „80“=844x2035, „90“=944x2035
- technické výkresy a ďalšie rozmery nájdete v sekcii TECHNICKÉ INFORMÁCIE

VYBAVENIE

- BRILLIANT, ELEGANTE, PRESTIGE, BASIC:
 - mechanický kľúčový zámok, farba biely zinok
 - háčik R1,5, farba biely zinok
 - čapové pánty Ø15, skrutkovacie – 3 ks, farba biely zinok
- SOLID PLUS, SILENZIO 32, SILENZIO 31, SILENZIO 29:
 - mechanický kolíkový zámok pre patentovanú vložku, farba biely zinok
 - v SOLID PLUS horný mechanický čapový zámok s patentovanou vložkou, farba biely zinok
 - nastaviteľný spodný (a horný v SOLID PLUS) háčik, farba biely zinok
 - čapové pánty Ø16, 3D nastaviteľné, skrutkovacie – 3 ks, farba biely zinok
- PROTIPOŽ. SILENZIO HAL 32, SILENZIO HAL 32:
 - mechanický protipožiarny zámok s patentovanou vložkou, farba biely zinok
 - nastaviteľný háčik, farba biely zinok
 - čapové pánty Ø20, 3D nastaviteľné, skrutkovacie – 3 ks, farba biely zinok
- SILENZIO 46, SILENZIO 43, SILENZIO 42:
 - mechanický zámok s patentovanou vložkou, farba biely zinok
 - nastaviteľný háčik, farba biely zinok
 - čapové pánty Ø20, 3D nastaviteľné, skrutkovacie, v SILENZIO 46 – 3 ks, v SILENZIO 42 a SILENZIO 43 – 4 ks, farba biely zinok

Počet pántov pre štandardnú výšku dverí

BRILLIANT, ELEGANTE, PRESTIGE

„60“ – „100“ 3 ks

BASIC, výplň: „voština“

„60“ – „110“ 3 ks

BASIC, výplň: masívna doska alebo drevotrieska

„60“ – „90“ 3 ks

„100“ – „110“ 4 ks

Dodatočný pánt sa inštaluje za príplatok, podľa cenníka na stránke modelu.

VARIANTY ZÁRUBNÍ

- pevné: drevené 44 (str. 214), drevené 54 (str. 215), MDF (str. 216)
- nastaviteľné: drevené 54 (str. 222), DIN (str. 224), DUALE (str. 226), ZOS (str. 219)
- oceľ: pevné (str. 230), hranaté – veľký (str. 230), nastaviteľné (str. 231)



Interiérové dvere v FALCOVOM SYSTÉME



Mechanický zámok na kľúč



Mechanická západka zámku



Čapové pánty Ø15, skrutkovacie, farba biely zinok, štandardne nainštalované v kolekcii BASIC, ELEGANTE, PRESTIGE, BRILLIANT



Čapové pánty Ø16, 3D nastaviteľné, skrutkovacie, biely zinok, štandardne montované do dverí SOLID PLUS a SILENZIO 32/31/29



Čapové pánty Ø20, 3D nastaviteľné, skrutkovacie, biely zinok, montované do dverí PROTIPOŽ. SILENZIO HAL 32, SILENZIO HAL 32 a SILENZIO 46/43/42 ako štandard

DVERE

SYSTÉM REWERS



Obrátený falc
REWERS

Otočné dvere, známe aj ako dvere s obrátenou drážkou, sú praktickým a estetickým riešením pre interiéry, kde je dôležitá vizuálna konzistencia a efektívne riadenie priestoru. Ich konštrukcia umožňuje otváranie krídla dverí smerom do vnútra miestnosti, pričom si zachováva dokonale zarovnaný povrch so stenou zvonku – napríklad zo strany chodby. Vďaka tomu všetky dvere v priechode vyzerajú jednotne, bez ohľadu na smer, ktorým sa otvárajú. Toto je obzvlášť dôležité v úzkych priechodoch alebo malých miestnostiach, kde záleží na každom centimetri priestoru.

Systém REWERS je dostupný v kolekcii BASIC a ponúka sa s nastaviteľným DIN rámom. Minimálny rozsah nastavenia zárubne je 80 až 100 mm. Konštrukcia zárubne obsahuje pevný uholník so širokým pásom 80 mm a pohyblivý uholník so širokým pásom 60 mm. Prvky sú spojené pod uhlom 45°. Je tiež možné objednať verziu s pripojením v pravom uhle – 90°, čo je alternatíva pre modernejšie interiéry; k dispozícii za príplatok.

Dvere REWERS sú štandardne vybavené chrómovým magnetickým zámkom na kľúč s možnosťou výmeny za cylindrický zámok, s otvorom alebo bez neho, ktorý je možné za príplatok vymeniť za biely, čierny alebo zlatý variant. Pánty, ktoré sú štandardne chrómované, je možné vymeniť aj za iné farebné varianty. Tieto dvere si zachovávajú vizuálnu a estetickú konzistenciu aj vďaka špeciálne navrhnutej zamykacej západke, ktorá sa po zatvorení stáva neviditeľnou.

Vzhľadom na špecifické usporiadanie zámku sa odporúča použiť kľučky na delenom plechu, ktoré zabezpečujú správnu funkciu mechanizmu. Okrem toho, ak sa používa zámok toalety, bude potrebné použiť redukciu priemeru tyče zo 6 mm na 4 mm s dĺžkou 35 mm. Pre zaistenie prevádzkovej stability a zabránenie posunutiu počas používania sa odporúča nainštalovať dva reduktory. Vo fáze návrhu interiéru a montáže dverí by ste mali venovať pozornosť aj polohe podlahovej škáry – mala by byť umiestnená priamo pod krídlom dverí.

Dvere REWERS nie sú len praktickým technickým riešením, ale aj vyjadrením dôrazu na detail a estetickú konzistentnosť celého interiéru. Ich forma a funkcia spolu vytvárajú premyslený a harmonický priestor, v ktorom má každý prvok svoje logické a vizuálne opodstatnenie.

ROZMERY

- obrátený falc REWERS, S2xH2 v mm: „60“=644x1982, „70“=744x1982, „80“=844x1982, „90“=944x1982
- technické výkresy a ďalšie rozmery nájdete v sekcii TECHNICKÉ INFORMÁCIE

VYBAVENIE

- BASIC
 - magnetický zámok s kľúčom, chróm satyna
 - magnetický zámok, chróm satyna
 - skryté pánty – 2 ks., chróm

VARIANTY ZÁRUBNÍ

- nastaviteľná: DIN s rozsahom nastavenia min. 80 – 100 a väčšie (str. 224)




Dvere s obráteným falcem v systéme REWERS




Protiplech magnetického zámku



Skryté chrómové pánty sú štandardnou výbavou



Magnetický zámok



chróm

biela




chróm
satyna

biela

čierna

zlatá



čierna

zlatá

Farby zámku dostupné v systéme REWERS

Farby pántov dostupné v systéme REWERS

POZOR

Pri objednávaní reverzných dverí zohľadnite spojenie podlahy, ktoré sa po montáži musí nachádzať pod dverovým krídlom.



Kľučky sa montujú na delenom štíte



BEZFALCOVÉ DVERE SYSTÉM SIMPLE



Bezfalcové
SIMPLE

Bezfalcové dvere SIMPLE od VIVENTO sú vzorom minimalistického a moderného prístupu k interiérovému dizajnu. Vďaka skrytým pántom a bezfalcovému dizajnu vytvárajú v zatvorenom stave so zárubňou dokonale hladký a estetický povrch.

Systém SIMPLE je dostupný vo všetkých modeloch dverových krídel z kolekcií BRILLIANT, ELEGANTE, PRESTIGE a BASIC, ako aj vo vstupných dverách SOLID PLUS a v špecializovaných dverách: SILENZIO HAL 32 a PROTIPOŽ. SILENZIO HAL 32.

Dvere SIMPLE sú štandardne vybavené skrytými pántami, ktoré je možné nastaviť v troch rovinách - tri kusy v modeloch z kolekcií BRILLIANT a SOLID PLUS, ako aj v modeloch SILENZIO HAL 32 a PROTIPOŽ. SILENZIO HAL32 a dva v kolekciách ELEGANTE, PRESTIGE a BASIC. Tieto pánty, ktoré sú štandardne chrómované, je možné objednať aj v bielej, čiernej alebo zlatej farbe bez príplatku. Dvere sa ticho a hladko zatvárajú vďaka magnetickému zámku, ktorý je dostupný v nasledujúcich variantoch: s kľúčom, s toaletným zámkom, s cylindrickým zámkom alebo vo verzii bez spodného otvoru. Magnetický zámok, štandardne chrómovaný, je možné za príplatok objednať v bielej, čiernej alebo zlatej farbe. V dverách SOLID PLUS a v dverách SILENZIO HAL 32 a PROTIPOŽ. SILENZIO HAL 32 používa mechanický zámok.

Pri použití magnetického zámku s uzamykacím mechanizmom je potrebné použiť redukciu priemeru tyče zo 6 mm na 4 mm, dĺžky 35 mm, ktorá zabezpečí správnu funkciu mechanizmu v spodnej doske rukoväte. Odporúča sa použiť dva reduktory - zabráni sa tak ich pohybu počas používania. Je potrebné pripomenúť, že pri zmene výšky dveri SIMPLE je potrebné zmeniť polohu pántov, čo je zahrnuté v cene systému, a za príplatok zmeniť aj polohu zámku. Pri objednávke dvojkrídlového prevedenia, prosím, presne uveďte požadované rozmery montážneho otvoru. Vzhľadom na špecifické usporiadanie zámku v systéme SIMPLE odporúčame použiť kľučku namontovanú na delnom plechu.

ROZMERY

- bezfalcový systém SIMPLE S2×H2 v mm: „60“=618×1970, „70“=718×1970, „80“=818×1970, „90“=918×1970
- technické výkresy a rozmery nájdete v sekcii TECHNICKÉ INFORMÁCIE

VYBAVENIE

- BRILLIANT
 - magnetický zámok s kľúčom, chróm satyna
 - magnetický zámok, chróm satyna
 - skryté pánty - 3 ks, chróm
- ELEGANTE, PRESTIGE, BASIC
 - magnetický zámok s kľúčom, chróm satyna
 - magnetický zámok, chróm satyna
 - skryté pánty - 2 ks., chróm
- SOLID PLUS
 - mechanický zámok pre patentnú vložku a horný mechanický zámok pre patentnú vložku v bielom zínku
 - západka s posúvačom, horná západka zámku farba biely zínok
 - skryté pánty - 3 ks, chróm
- SILENZIO HAL 32 a PROTIPOŽ. SILENZIO HAL 32
 - mechanický zámok s patentovanou vložkou v bielom zínku
 - západka so šmykľavkou farba biely zínok
 - 3 zosilnené skryté pánty v chrómovej farbe

VARIANTY ZÁRUBNÍ

- pevné: drevené 44×100 (str. 214), drevené 54×100 (str. 215) a MDF 44×100 (str. 216)
- nastaviteľné: drevené 54×100 (str. 215), DIN s hľadiska regulácie min. 80 - 100 a väčšie (str. 224)



Bezfalcové dvere SIMPLE




Protiplech magnetického zámku



Nastaviteľný pántný pánt
v troch rovinách



Magnetický zámok v krídle dveri



chróm

biela



montované v štandarde
sátenový
chróm

biela

čierna

zlatá



čierna

zlatá

Farby pántov dostupné v systéme
SIMPLE

Farby pántov dostupné v systéme
SIMPLE

BEZFALCOVÉ DVERE SYSTÉM SMART



Dvere systému SMART sú novým prírastkom do radu VIVENTO a modernou interpretáciou bezfalcových dverí - riešenie vytvorené pre tých, ktorí hľadajú minimalistickú eleganciu v čistej forme. Charakteristický bezfalcový dizajn systému znamená, že v zatvorenom stave sa krídlo dverí úplne spája s povrchom steny a vytvára tak jednotný povrch so zárubňou. Je to jemný, no zároveň veľmi výrazný efekt - dokonale sa hodí do moderných, minimalistických interiérov. Na rozdiel od klasických bezfalcových systémov sú pánty v systéme SMART mierne viditeľné - vyrobené z ocele, štíhle a s drážkou, vytvárajú estetickú líniu so zárubňou a tvoria jej neoddeliteľný detail.

Systém SMART je k dispozícii vo všetkých modeloch dverných krídel z kolekcií BRILLIANT, ELEGANTE, PRESTIGE a BASIC, takže je ideálny pre priestory plné jednoduchosť a pre sofistikovanejšie, dizajnérske riešenia. Je to riešenie navrhnuté tak, aby vyvážilo vizuálnu čistotu tvaru s odolnosťou a spoľahlivosťou pri každodennom používaní.

Dvere SMART sú štandardne vybavené tromi oceľovými chrómovanými pántmi krídla, ktoré zabezpečujú hladký chod krídla a jeho stabilitu. Použitý mechanický zámok je k dispozícii v týchto variantoch: na kľúč, s WC zámkom, pre patentovanú vložku a vo verzii bez spodného otvoru - všetky tieto možnosti zaručujú bezpečnosť a funkčnosť. Farba zámku je prispôbena kolekcií a farebnej skupine - je vybavený pozinkovaným alebo poniklovaným povrchom. Osobitnú pozornosť si zaslúži špeciálne navrhnutý uzáver, ktorý je pri zatvorených dverách takmer neviditeľný.

Pri zmene výšky dverí SMART je potrebná zmena polohy spodného pántu a zmena polohy zámku za príplatok.

Systém SMART je jemným kompromisom medzi eleganciou a technológiou. Minimalistický tvar, precízne spracovanie a vyvážené detaily z neho robia riešenie, ktoré ľahko zapadne do moderného jazyka interiérového dizajnu.

ROZMERY

- bezfalcový systém SMART S2×H2 v mm: „60“=618×1970, „70“=718×1970, „80“=818×1970, „90“=918×1970
- technické výkresy a ďalšie rozmery nájdete v sekcii TECHNICKÉ INFORMÁCIE

VYBAVENIE

- BRILLIANT, ELEGANTE, PRESTIGE, BASIC
 - mechanický zámok na kľúč farba biely zinok
 - západka so šmyklavkou farba biely zinok
 - pánty s drážkou 3 ks farba biely zinok

VARIANTY ZÁRUBNÍ

- pevné: drevené 44×100 (s. 214) a MDF 44×100 (s. 216)
- nastaviteľné: DIN s rozsahom nastavenia min. 80 - 100 a väčšie (str. 224)



Dvere bezfalcové SMART



Mechanický zámok



pánty s drážkami



Násuvné upevnenie

DVERE

DVOJKRÍDLOVÉ



Dvojkřídlové
100-220

Elegantné a praktické riešenie, ktoré urobí skvelý dojem. Často sa používa v reprezentatívnej časti domu. Takým spôsobom sa dá vytvoriť výnimočný priestor prepojením susediacich miestností, napr. kuchyne a jedálne alebo pracovne a obývačky. Dvojkřídlové dvere prinášajú aj praktické výhody v podobe širokých prechodov, ktoré uľahčujú každodenný život.

Dvojkřídlové dvere sa vyrábajú v bezfalcovom prevedení v ľubovoľnom z ponúkaných modelov a odtieňov, s rôznymi kombináciami širok (symetrické a asymetrické), s ľubovoľnými rozmermi, podľa ponuky vybraného modelu dverí, ako aj za príplatok, podľa vybraného modelu dverového křídla a zárubne.

Existuje možnosť zhotovenia dvojkřídlových dverí v bezfalcovom systéme SIMPLE alebo SIMPLE - aktívne a pasívne křídlo zatvárané vo falcu.

dvere na **m**ieru

V I V E N T O



ELEGANTE-EA-01, CPL Čierna Uni AA



CENNÍK PRÍPLATKOV ZA KRÍDLO DVERÍ v EUR bez DPH (s DPH)

BRILLIANT, ELEGANTE, PRESTIGE

šírka	Falcové		Bezfalcové SMART alebo SIMPLE	
„60“, „70“, „80“, „90“	AKTÍVNE KRÍDLO	bez príplatku	AKTÍVNE KRÍDLO	bez príplatku
	PASÍVNE KRÍDLO		PASÍVNE KRÍDLO	
užšie ako „60“	S2 v mm: 420-609 – nie je to podstatné EI, EL, EM, EO, EP, RD, PR, RR, MI	140,00 (172,20)	S2 v mm: 420-630 – nie je to podstatné EI, EL, EM, EO, EP, RD, PR, RR, MI	140,00 (172,20)
„60“, „70“, „80“, „90“	S2 v mm: 610, 710, 810, 910 S2 v mm: 644, 744, 844, 944 u modelů PR, RR, MI – príplatek za neštandardnú šírku musí byť zahrnutý v zárubni	30,00 (36,90)	S2 v mm: 631, 731, 831, 931	30,00 (36,90)
„100“	S2 v mm: 1010 S2 v mm: 1044 u modelů PR, RR, MI – príplatek za neštandardnú šírku musí byť zahrnutý v zárubni	52,00 (63,96)	S2 v mm: 1031	52,00 (63,96)

BASIC

šírka	Falcové		Bezfalcové SMART alebo SIMPLE	
„60“, „70“, „80“, „90“	AKTÍVNI KRÍDLO , Vyžadovaný drevený rám – príplatek podľa cenníka zvoleného modelu	bez príplatku	AKTÍVNI KRÍDLO , Vyžadovaný drevený rám – príplatek podľa cenníka zvoleného modelu	bez príplatku
	PASÍVNE KRÍDLO , Vyžadovaný drevený rám – príplatek podľa cenníka zvoleného modelu		PASÍVNE KRÍDLO , Vyžadovaný drevený rám – príplatek podľa cenníka zvoleného modelu	
užšie ako „60“	S2 v mm: 244-609 model STANDARD	61,00 (75,03)	S2 v mm: 244-630 model STANDARD	61,00 (75,03)
„60“, „70“, „80“, „90“	S2 v mm: 610, 710, 810, 910	30,00 (36,90)	S2 v mm: 631, 731, 831, 931	30,00 (36,90)
„100“, „110“	S2 v mm: 1010, 1110 neplatí pre modely ANATOLIA a SARA	46,00 (56,58)	S2 v mm: 1031, 1131 neplatí pre modely ANATOLIA a SARA	46,00 (56,58)

PROTIPOŽ. SILENZIO HAL 32, SILENZIO HAL 32

šírka	Falcové		Bezfalcové SMART alebo SIMPLE	
„60“, „70“, „80“, „90“	AKTÍVNE KRÍDLO	bez príplatku	AKTÍVNE KRÍDLO	bez príplatku
	PASÍVNE KRÍDLO		PASÍVNE KRÍDLO	
užšie ako „60“	S2 v mm: 344-609	96,00 (118,08)	S2 v mm: 344-630	96,00 (118,08)
„60“, „70“, „80“, „90“	S2 v mm: 610, 710, 810, 910	65,00 (79,95)	S2 v mm: 631, 731, 831, 931	65,00 (79,95)
„100“, „110“	S2 v mm: 1010, 1110	228,00 (280,44)	S2 v mm: 1031, 1131	228,00 (280,44)

SILENZIO 46, SILENZIO 43

šírka	Falcové	
„60“, „70“, „80“, „90“	AKTÍVNE KRÍDLO	bez príplatku
	PASÍVNE KRÍDLO	
užší než „60“	S2 v mm: 473-609	96,00 (118,08)
„60“, „70“, „80“, „90“	S2 v mm: 610, 710, 810, 910	65,00 (79,95)
„100“, „110“	S2 v mm: 1010, 1110	228,00 (280,44)

CENNÍK PRÍPLATKU ZA ZÁRUBŇU v EUR bez DPH (s DPH)

šírka	Falcové	Bezfalcové SMART alebo SIMPLE
„60“, „70“, „80“, „90“	cena falcovanej zárubne +25%	cena falcovanej zárubne +25% + príplatek za systém SMART alebo SIMPLE: - SMART 32,00 (39,36) - SIMPLE až ELEGANTE, PRESTIGE, BASIC 247,00 (303,81) - SIMPLE až BRILLIANT 371,00 (456,33) - SIMPLE až PROTIPOŽ. SILENZIO HAL 32, SILENZIO HAL 32 819,00 (1007,37)

ROZMERY

- falcový systém S2×H2 v mm: „60“+„60“=646+610×1983, „70“+„60“=746+610×1983, „70“+„70“=746+710×1983, „80“+„60“=846+610×1983, „80“+„70“=846+710×1983, „80“+„80“=846+810×1983, „90“+„60“=946+610×1983, „90“+„70“=946+710×1983, „90“+„80“=946+810×1983, „90“+„90“=946+910×1983
- falcový systém SILENZIO 46, SILENZIO 43 a SILENZIO 42, S2×H2 v mm: „60“+„60“=646+610×2035, „70“+„60“=746+610×2035, „70“+„70“=746+710×2035, „80“+„60“=846+610×2035, „80“+„70“=846+710×2035, „80“+„80“=846+810×2035, „90“+„60“=946+610×2035, „90“+„70“=946+710×2035, „90“+„80“=946+810×2035, „90“+„90“=946+910×2035
- bezfalcové SMART alebo SIMPLE, S2×H2 v mm: „60“+ „60“=631+631×1970, „70“+ „60“=731+631×1970, „70“+„70“=731+731×1970, „80“+„60“=831+631×1970, „80“+„70“=831+731×1970, „80“+„80“=831+831×1970, „90“+„60“=931+631×1970, „90“+„70“=931+731×1970, „90“+„80“=931+831×1970, „90“+„90“=931+931×1970
- technické výkresy a ďalšie rozmery nájdete v sekcii TECHNICKÉ INFORMÁCIE

VYBAVENIE

- pasívne krídlo z kolekcie BASIC musí byť vybavené dreveným rámom. Je potrebné overiť štandardnú výbavu modelu a zohľadniť príplatek za zmenu konštrukcie z MDF na drevenú. Je nevyhnutné zabezpečiť rovnakú konštrukciu v aktívnom aj pasívnom krídle.
- v každom systéme je v aktívnom krídle namontovaný mechanický zámok na kľúč s možnosťou výmeny za cylindrický zámok alebo bez spodného otvoru; v pasívnom krídle je namontovaný zámok bielej zinkovej alebo niklovej farby
- typ pántov v závislosti od zvoleného systému dvojkrídlových dverí: falcové, bezfalcové SMART alebo SIMPLE
- musí byť zabezpečený rovnaký počet pántov na aktívnom a neaktívnom krídle, pričom sa zohľadní prípadný príplatek za ďalší pánt podľa cenníka príplatkov
- v hornom a dolnom okraji pasívneho krídla je namontovaná predná závara, t. j. protizávara, ktorá slúži ako západka alebo závara, čím zabezpečuje stabilitu a správne zatvorenie aktívneho krídla.

VARIANTY ZÁRUBNÍ

- pevné: drevené 44 (str. 214), drevené 54 (str. 215), MDF (str. 216)
- nastaviteľné: drevené 54 (str. 222), DIN (str. 224), DUALE (str. 226), ZOS (str. 219)



klúčový zámok



cylindrický zámok



protiběžný rotor, t. j. predný jazdec



západka v pasívnom krídle dverí

POSUVNÉ DVERE V NÁSTENNOM SYSTÉME



Posuvné dvere sú ideálnym riešením pre malé aj veľké miestnosti - v prvom prípade umožňujú ušetriť miesto, v druhom vytvárajú zóny v otvorených interiéroch. Ďalšou výhodou tohto dizajnu je, že celý mechanizmus je umiestnený na stene, takže ho možno namontovať na miesto, kam nemôžeme alebo nechceme umiestniť kazetu s puzdrom do steny.

Posuvné dvere sa vyrábajú v bezfalcovom prevedení, vo všetkých dostupných modeloch a odtieňoch, s ľubovoľnými rozmermi, podľa ponuky vybraného modelu dverového krídla. Posuvné dverové krídlo má štandardne okrúhlu úchytku U01OK, odtieň: matný chróm, dolné frézovanie na montáž obmedzovača na zvislú stabilizáciu dverí.

dvere na **m**ieru

V I V E N T O

PRESTIGE PO-06, CPL Čierna Uni AA
MOŽNOSŤ: Rukoväť U04PR čierna

KOMPLET POSUVNÝCH DVERÍ V SYSTÉME MAGIC TVORIA:

Prvky systému	Jednokrídlové	Dvojkrídlové	MOŽNOSŤ
krídlo posuvných dverí	1 ks	2 ks	
U01OK rukoväť okrúhla, matný chróm	1 komplet	2 komplet	
MOŽNOSŤ odkaz na posuvný mechanizmus	-	1 ks	
MOŽNOSŤ dorazový hranol	1 ks	-	
MOŽNOSŤ háčikový zámok namontovaný pod rukoväťou v rovnakom tvare a farbe	1 ks	-	
MOŽNOSŤ zárubňa vo verzii „puzdro“	1 komplet	1 komplet	
Sada komponentov posuvného systému			
posuvný mechanizmus so stabilizačným profilom	1 ks	2 ks	
dištančná lišta	1 ks	2 ks	
dekoračná garniža mechanizmu	1 ks	2 ks	

CENNÍK dverí v EUR bez DPH (s DPH)

Skupina odteňov	Dverové krídlo	Sada komponentov posuvného systému posuvný mechanizmus so stabilizačným profilom + dištančný prvok + záclonová tyč	Rám v tuneľovej verzii	Dorazový hranol
PP, CPL, CLPL	cena dverového krídla + príplatok	176,00 (216,48) 98,00 (120,54) + 26,00 (31,98) + 52,00 (63,96)	cena podľa vybraného modelu zárubne	52,00 (63,96)
FF, LAK	17,00 (20,91)	154,00 (189,42) 98,00 (120,54) + 17,00 (20,91) + 39,00 (47,97)		39,00 (47,97)

ROZMERY

- posuvný systém S2xH2 v mm: „60“=646x1983, „70“=746x1983, „80“=846x1983, „90“=946x1983
- technické výkresy a ďalšie rozmery nájdete v sekcii TECHNICKÉ INFORMÁCIE

MOŽNOSŤ

ŠÍRKA

příplatky za dverové krídla s neštandardnou šírkou závisia od vybraného modelu a sú uvedené v tabuľke príplatkov na stránke daného produktu	
posuvný mechanizmus pre krídlo dverí „100“ alebo „110“	46,00 (56,58)
záclonová tyč pre krídlo dverí „100“ alebo „110“	20,00 (24,60)
dištančná lišta pre dverové krídlo „100“ alebo „110“	20,00 (24,60)

VÝŠKA

příplatky za dverové krídla s neštandardnou výškou závisia od vybraného modelu a sú uvedené v tabuľke príplatkov na stránke daného produktu	
spodná ochranná lišta	50 %
dorazový ochranná lišta vyšší než v štandarde	39,00 (47,97)

VYBAVENIE

- podľa ponuky vybraného modelu dverového krídla
- štandardne montujeme okrúhlu kľučku U01OK v matnom chróme; okrúhlu kľučku U01OK je možné bezplatne nahradiť štvorcovou kľučkou U03KW v matnom chróme; ostatné kľučky sa montujú za príplatok

MOŽNOSŤ

ZÁMOK

háčikový zámok s kľúčom alebo vložkou, s okrúhly, štvorcovou, oválnou alebo obdĺžnikovou rozetou - možnosť nie je k dispozícii pre dvojkrídlové dvere	59,00 (72,57)
háčikový zámok s uzamykacím zariadením, s okrúhly, štvorcovou, oválnou alebo obdĺžnikovou rozetou - možnosť nie je k dispozícii pre dvojkrídlové dvere	65,00 (79,95)
zmena polohy blokovačieho zariadenia háku lištie	23,00 (28,29)
zmena polohy kľučky alebo zámku a kľučky - odporúča sa pre dvere s neobvyklou výškou	23,00 (28,29)
uzatváracie zariadenie pre mechanizmus posuvného systému (1 ks.)	121,00 (148,83)

DVERE NAMIERU

dve farby v rámci jednej skupiny farieb	50 %
hrana CONTRAST	18,00 (22,14)
hrana CONTRAST ABS v bezfalcovom systéme	30,00 (36,90)
spojka mechanizmov dvojkrídlových dverí	7,00 (8,61)

INÉ

matný chróm, lesklý chróm, čierna, patina, lesklé zlato, matné zlato	
- kulatá U01OK (sada)	13,00 (15,99)
- oválna U02OW (sada)	26,00 (31,98)
- štvorcová U03KW (sada)	13,00 (15,99)
- obdĺžniková U04PR (sada)	26,00 (31,98)
matný chróm, lesklý chróm, čierna, patina, lesklé zlato, matné zlato	
- okrúhly P05OK (sada)	30,00 (36,90)
- štvorcová P06KW (sada)	30,00 (36,90)


VARIANTY ZÁRUBNÍ

- pevné: drevené 44 (s. 214) a MDF vo verzii "tunel" (s. 216)
- nastaviteľné: DIN (s. 224), ZOS v "tunelovej" verzii (s. 219)

PRVKY POSUVNÉHO SYSTÉMU




posuvný mechanizmus



stabilizačný profil




garniža



dorazový hranol



háčikový zámok s blokádou, okrúhlym, štvorcovým, oválnym alebo obdĺžnikovým štítom



dištančná lišta

FARBY HÁKOVÝCH ZÁMKOV

FARBA	na kľúč a WC blokádu	na cylindrickú vložku
matný chróm	○ □ □ □	○ □ □ □
lesklý chróm	○ □ □ □	□ □
matná čierna	○ □ □ □	□ □
matné zlato	□ □ □	□ □
lesklé zlato	○ □ □ □	□ □
patina	○ □ □ □	□ □

Tvary štítov v háčikových zámkoch:

- - okrúhly □ - štvorcový
- ◊ - oválny □ - obdĺžnikový

ÚCHYTKY



U01OK okrúhla



U03KW štvorcová



U02OW oválna



U04PR obdĺžniková



P05OK okrúhla



P06KW štvorcová

Kompletnú ponuku úchytiak a rúčok nájdete na str. 245

CENNÁ INFORMÁCIA

Pri výbere háčikového zámku odporúčame, aby ste si vybrali úchytku s podobným tvarom: okrúhly, štvorcový, oválny alebo obdĺžnikový.



POSUVNÉ DVERE V NÁSTENNOM SYSTÉME MAGIC



Úplne nové prevedenie posuvných dverí, veľmi minimalistické a moderné. Posuvné krídlo sa vyrába v bezfalcovom prevedení s ľubovoľným odtieňom a modelom dverí série BASIC, s ľubovoľnými rozmermi, podľa ponuky daného modelu dverí. Posuvné dverové krídlo má štandardne okrúhlu úchytку U01OK, odtieň: matný chróm, dolné frézovanie na montáž obmedzovača na zvislú stabilizáciu dverí.

Tento výrobok je výnimočný vďaka úplne neviditeľnému mechanizmu. Riešenie vyžaduje použitie značne širšieho krídla v porovnaní s rozmermi otvoru v stene, keďže minimálna šírka krídla MAGIC je „80“. Nosnosť systému je 80 kg.

dvere na **meru**

VIVENTO

BASIC STANDARD 01 MAGIC, PP Dub Grandson Prírodný DG
MOŽNOST: úchytka U04PR patina

KOMPLET POSUVNÝCH DVERÍ V SYSTÉME MAGIC TVORIA:

Prvky systému	Jednokridlové
kridlo posuvných dverí kolekcie BASIC	1 ks
U01OK rukoväť okrúhla chróm matná	1 komplet
posuvný mechanizmus so zatváračmi v cene	1 ks

CENNÍK dverí v EUR bez DPH (s DPH)

Dverové kridlo	Posuvný mechanizmus MAGIC
cena dverného kridla BASIC + príplatok 33,00 (40,59)	488,00 (600,24)

ROZMERY

- systém bezfalcových posuvných dverí S2×H2 v mm: „80“=846×1983, „90“=946×1983
- minimálna šírka dverného kridla S2 v mm: 846
- maximálna šírka dverného kridla S2 v mm: 1146
- technické výkresy a ďalšie rozmery nájdete v sekcii TECHNICKÉ INFORMÁCIE

MOŽNOSŤ

ŠÍRKA	
príplatky za dverové kridla s neštandardnou šírkou závisia od vybraného modelu a sú uvedené v tabuľke príplatkov na stránke daného produktu.	
mechanizmus pre kridlo dverí „100“ a „110“	17,00 (20,91)
VÝŠKA	
príplatky za dverové kridla s neštandardnou výškou závisia od vybraného modelu a sú uvedené v tabuľke príplatkov na stránke daného produktu	

VYBAVENIE

- štandardne montujeme okrúhlu kľučku U01OK v matnom chróme; okrúhlu kľučku U01OK je možné bezplatne nahradiť štvorcovou kľučkou U03KW v matnom chróme; ostatné kľučky sa montujú za príplatok

MOŽNOSŤ

DVERE NAMIERU	
zmena polohy kľučky - odporúča sa pre dvere s nezvyčajnou výškou	23,00 (28,29)
dve farby v rámci jednej skupiny farieb	50 %
hrana CONTRAST	18,00 (22,14)
CONTRAST lemovanie hrán ABS	30,00 (36,90)
INÉ	
matný chróm, lesklý chróm, čierna, patina, lesklé zlato, matné zlato	
- kulatá U01OK (sada)	13,00 (15,99)
- oválna U02OW (sada)	26,00 (31,98)
- štvorcová U03KW (sada)	13,00 (15,99)
- obdĺžniková U04PR (sada)	26,00 (31,98)
matný chróm, lesklý chróm, čierna, patina, lesklé zlato, matné zlato	
- okrúhly P05OK (sada)	30,00 (36,90)
- štvorcová P06KW (sada)	30,00 (36,90)

Ostatné možnosti za príplatok, podľa ponuky vybraného dverového kridla.

ÚCHYTKY



U01OK
okrúhla



U03KW
štvorcová



U02OW
oválna



U04PR
obdĺžniková

MOŽNOSŤ

MOŽNOSŤ

MOŽNOSŤ

RÚČKY



P05OK
okrúhla



P06KW
štvorcová

MOŽNOSŤ

MOŽNOSŤ

Kompletnú ponuku úchytek a rúčok nájdete na str. 245

POSUVNÉ DVERE V NÁSTENNOM SYSTÉME LOFT



Štylizovaná verzia posuvných dverí, čiže systém LOFT, vďaka exponovaným prvkom mechaniky dodáva interiéru jedinečný industriálny charakter. Dvere sa vyznačujú tichým a plynulým posúvaním, ktoré zabezpečujú valčekové ložiská, a tiež aj jednoduchou montážou a možnosťou

nastavenia dverí v ľubovoľnej polohe. Náterová vrstva pokrývajúca vodiacu lištu a všetky časti systému je vysoko odolná voči mechanickému poškodeniu, čím zabraňuje hromadeniu prachu na nej. Nosnosť systému je 100 kg.

dvere na **riiveru**
VIVENTO

BASIC STANDARD 02 LOFT, FF Dub Riviera D1
MOŽNOSŤ: Čierna povrchová úchytka 32x228

KOMPLET POSUVNÝCH DVERÍ V SYSTÉME LOFT TVORIA:

Prvky systému	Jednokridlové	Dvojkridlové	MOŽNOSŤ
kridlo posuvných dverí	1 ks	2 ks	
U01OK rukoväť okrúhla chróm matná	1 komplet	2 komplet	
stabilizačný profil	1 ks	2 ks	
posuvný mechanizmus	1 ks	2 ks	
spojka mechanizmov dvojkridlových dverí	-	1 ks	

CENNÍK dverí v EUR bez DPH (s DPH)

Dverové kridlo	Posuvný mechanizmus LOFT	stabilizačný profil na dverové kridlo
cena dverového kridla + príplatok 17,00 (20,91)	163,00 (200,49)	13,00 (15,99)
spojka mechanizmov dvojkridlových dverí		
5,00 (6,15)		

ROZMERY

- systém bezfalcových posuvných dverí S2xH2 v mm: „60“=646x1983, „70“=746x1983, „80“=846x1983, „90“=946x1983
- technické výkresy a ďalšie rozmery nájdete v sekcii TECHNICKÉ INFORMÁCIE

MOŽNOSŤ

ŠÍRKA

príplatky za dverové kridla s neštandardnou šírkou závisia od vybraného modelu a sú uvedené v tabuľke príplatkov na stránke daného produktu.

mechanizmus pre kridlo dverí „100“ a „110“

114,00 (140,22)

VÝŠKA

príplatky za dverové kridla s neštandardnou výškou závisia od vybraného modelu a sú uvedené v tabuľke príplatkov na stránke daného produktu

KONŠTRUKCIA A VYBAVENIE

- Kridlo dverí BASIC v systéme LOFT musí mať výplň z masívnej dosky alebo drevotriesky v súlade s cenníkom dodatočných poplatkov
- štandardne montujeme okrúhlu kľučku U01OK v matnom chróme; okrúhlu kľučku U01OK je možné bezplatne nahradiť štvorcovou kľučkou U03KW v matnom chróme; ostatné kľučky sa montujú za príplatok

MOŽNOSŤ

DVERE NAMIERU

zmena polohy kľučky - odporúča sa pri netypických výškach kridla

23,00 (28,29)

dve farby v rámci jednej skupiny farieb

50 %

hrana CONTRAST

18,00 (22,14)

CONTRAST lemovanie hrán ABS

30,00 (36,90)

zatvárač pre mechanizmus posuvného systému, 2 ks.

121,00 (148,83)

INÉ

matný chróm, lesklý chróm, čierna, patina, lesklé zlato, matné zlato

- kulatá U01OK (sada)

13,00 (15,99)

- oválna U02OW (sada)

26,00 (31,98)

- štvorcová U03KW (sada)

13,00 (15,99)

- obdĺžniková U04PR (sada)

26,00 (31,98)

- povrch čierny (1 ks.)

13,00 (15,99)

matný chróm, lesklý chróm, čierna, patina, lesklé zlato, matné zlato

- okrúhly P05OK (sada)

30,00 (36,90)

- štvorcová P06KW (sada)

30,00 (36,90)

Ostatné možnosti za príplatok, podľa ponuky vybraného dverového kridla.

PRVKY POSUVNÉHO SYSTÉMU LOFT




vodidlo



zatvárač



spojka pre dvojkridlové dvere



stabilizačný profil

ÚCHYTKY



U01OK
okrúhla



U03KW
štvorcová



U02OW
oválna



U04PR
obdĺžniková

MOŽNOSŤ

MOŽNOSŤ

MOŽNOSŤ



MOŽNOSŤ

Úchytka povrch čierny
32x228 (ks)

RÚČKY



P05OK
okrúhla



P06KW
štvorcová

MOŽNOSŤ

MOŽNOSŤ

Kompletnú ponuku úchytiak a rúčok nájdete na str. 245

POSUVNÉ DVERE V PUZDROVOM SYSTÉME



Posuvné dvere, ktoré sa zasúvajú do steny, sú jedinečným riešením, ktoré šetrí priestor, uľahčuje používanie miestností, avšak zároveň zaručuje dosiahnutie perfektných efektov dizajnu. Sú nenápadné, neblokujú úzke chodby a umožňujú slobodne umiestniť nábytok a iného prvky zariadenia. Je to perfektné riešenie pre malé aj veľké miestnosti, a tiež aj pre rôzne komerčné priestory. Je to vynikajúce riešenie, ktoré sa hodí na rozdelenie veľkých otvorených priestorov na menšie zóny, alebo na vytvorenie úložných priestorov, ako sú šatníky alebo špajze.

Posuvné dvere sa vyrábajú v bezfalcovom prevedení v ktoromkoľvek z ponúkaných modelov z kolekcií BRILLIANT, ELEGANTE a PRESTIGE, ako aj v modeloch STANDARD, ASTORIA a LINEA z kolekcie BASIC. Kridlo posuvných dverí je štandardne vybavené okrúhlou kľučkou U01OK

v matnom chróme a spodným frézovaním, ktoré umožňuje montáž dorazu na vertikálnu stabilizáciu dverí. Posuvný puzdrový systém je určený na montáž v stene s hrúbkou 100 alebo 125 mm. Konštrukcia puzdra môže byť zhotovená s obložkou 80 mm uholníka, bez príplatku, alebo s prvkami spájanými pod uhlom 90 stupňov, za príplatok. Rozmer inštalácie kazety je možné upraviť objednaním pohyblivého uhla pre nastaviteľnú zárubňu podľa DIN, čím sa rozšíri inštalácia na stenu maximálne o 16 mm na každej strane; objednaním pohyblivého uhla s nastavovacím jazýčkom +20 mm sa šírka inštalácie rozšíri maximálne o 36 mm na každej strane. Cenník obložiek nastaviteľnej zárubne DIN nájdete na str. 228.

dvere na mieru

V I V E N T O

BASIC STANDARD 01, CPL Biela Uni AC

SADA POSUVNÝCH DVERÍ V NÁSTENNOM KRUIHOVOM SYSTÉME OBSAHUJE:

Prvky systému	Jednokridlové	Dvojkridlové	MOŽNOSŤ
kridlo posuvných dverí	1 ks	2 ks	
U01OK rukoväť okrúhla, matný chróm	1 komplet	2 komplet	
MOŽNOSŤ zámok s háčikom namontovaný pod rukoväťou v zodpovedajúcom tvare a farbe	1 ks	-	
Súprava komponentov posuvného systému			
kazeta so stabilizačným profilom pre hrúbku steny 125 mm (voliteľne bez príplatku pre hrúbku steny 100 mm)	1 ks	1 komplet	
tesniaca kefa, farba: biela, sivá alebo hnedá	3 ks	6 ks	
inštalácia kazety do steny s hrúbkou 125 mm (ako voliteľná možnosť bez príplatku pre stenu s hrúbkou 100 mm)	1 ks	1 ks	

CENNÍK DVERÍ v EUR bez DPH (s DPH)

Skupina odtieňov	Dverné kridlo BRILLIANT, ELEGANTE, PRESTIGE, STANDARD, ASTORIA alebo LINEA	Súprava komponentov posuvného systému kazeta so stabilizačným profilom + kefy 3 ks. + konštrukcia puzdra
PP: Svetlosivá N7, Béžová Kašmír N8, Dub Grandson Prírodný DG CPL, CLPL	cena dverového kridla + príplatok 17,00 (20,91)	556,00 (683,88) 390,00 (479,70) + 36,00 (44,28) + 130,00 (159,90)
FF, LAK		540,00 (664,20) 390,00 (479,70) + 36,00 (44,28) + 114,00 (140,22)

ROZMERY

- systém bezfalcových posuvných dverí S2xH2 v mm: „60“=646x1983, „70“=746x1983, „80“=846x1983, „90“=946x1983
- technické výkresy a ďalšie rozmery nájdete v sekcii TECHNICKÉ INFORMÁCIE

MOŽNOSŤ

ŠÍRKA	
príplatky za dverové kridla s neštandardnou šírkou závisia od vybraného modelu a sú uvedené v tabuľke príplatkov na stránke daného produktu.	
montáž kaziet „100“ a „110“	26,00 (31,98)
kazetová montáž pre dvojkridlové dvere	52,00 (63,96)
súprava prvkov posuvného systému pre steny s hrúbkou 100 mm	bez príplatku
súbor komponentov posuvného systému vyrobených v neštandardných šírkach, aby vyhovovali neštandardným rozmerom kridla	+50 %
VÝŠKA	
príplatky za dverové kridla s neštandardnou výškou závisia od vybraného modelu a sú uvedené v tabuľke príplatkov na stránke daného produktu	
súprava komponentov posuvného systému vyrobená v neštandardnej výške, aby zodpovedala neštandardným rozmerom kridla	+50 %

VYBAVENIE

- štandardne montujeme okrúhlu kľučku U01OK v matnom chróme; okrúhlu kľučku U01OK je možné bezplatne nahradiť štvorcovou kľučkou U03KW v matnom chróme; ostatné kľučky sa montujú za príplatok

MOŽNOSŤ

ZÁMOK	
zmena polohy rukoväte alebo zámku a rukoväte - odporúča sa pri netypických výškach kridla	23,00 (28,29)
hákový zámok s kľúčom alebo vložkou, s okrúhlu, štvorcovou, oválnou alebo obdĺžnikovou rozetou - možnosť nie je k dispozícii pre dvojkridlové dvere	59,00 (72,57)
hákový zámok s uzamykacím zariadením, s okrúhlu, štvorcovou, oválnou alebo obdĺžnikovou rozetou - možnosť nie je k dispozícii pre dvojkridlové dvere	65,00 (79,95)
zatvárač do mechanizmu posuvného systému (1 ks)	121,00 (148,83)
INÉ	
matný chróm, lesklý chróm, čierna, patina, lesklé zlato, matné zlato	
- kulatá U01OK (sada)	13,00 (15,99)
- oválna U02OW (sada)	26,00 (31,98)
- štvorcová U03KW (sada)	13,00 (15,99)
- obdĺžniková U04PR (sada)	26,00 (31,98)
matný chróm, lesklý chróm, čierna, patina, lesklé zlato, matné zlato	
- okrúhly P05OK (sada)	30,00 (36,90)
- štvorcová P06KW (sada)	30,00 (36,90)

VARIANTY ZÁRUBNÍ

- pevná: plášť puzdra
- nastaviteľná: nastaviteľná konštrukcia puzdra - individuálna cenová ponuka podľa hrúbky steny priliehajúcej k puzdru


PRVKY POSUVNÉHO SYSTÉMU



plášť puzdra



tesniace kefy



stabilizačný profil



zatvárač



hákový zámok s blokádou, okrúhlym, štvorcovým, oválnym alebo obdĺžnikovým štítom

FARBY HÁKOVÝCH ZÁMKOV

FARBA	na kľúč a WC blokádu	na cylindrickú vložku
matný chróm	○ □ □ □	○ □ □ □
lesklý chróm	○ □ □ □	□ □
matná čierna	○ □ □ □	□ □
matné zlato	□ □ □ □	□ □
lesklé zlato	○ □ □ □	□ □
patina	○ □ □ □	□ □

Tvary štítov v hákových zámkoch:

- - okrúhly □ - štvorcový
◌ - oválny ◌ - obdĺžnikový

ÚCHYTKY



U01OK
okrúhla



U03KW
štvorcová
MOŽNOSŤ



U02OW
oválna
MOŽNOSŤ



U04PR
obdĺžniková
MOŽNOSŤ



P05OK
okrúhla
MOŽNOSŤ



P06KW
štvorcová
MOŽNOSŤ

Kompletnú ponuku úchytiak a rúčok nájdete na str. 245

ŠIKMÉ DVERE

Šikmé dvere – účinná metóda na zvýšenie dizajnových možností podkrovných priestorov. Vďaka nim môžete dvere umiestniť bližšie pri šikmých rovinách a praktickejšie využiť dostupný priestor.

Šikmé dvere sa vyrábajú v poldrážkovom systéme vo vybraných modeloch a farbách kolekcií PRESTIGE a BASIC, v závislosti od rozmerov stenového otvoru. Vieme vyrobiť neštandardné zasklenie prispôbené neštandardným rozmerom šikmých dverí, ale vzhľadom na zložitosť produktu a výrobného procesu je každá objednávka predmetom individuálneho posúdenia jej realizovateľnosti.

ROZMERY

- falcový systém S2×H2 v mm: „60“=646×1983, „70“=746×1983, „80“=846×1983, „90“=946×1983

VARIANTY ZÁRUBNÍ

- pevné: drevené 44 (s. 214), MDF (s. 216)

CENNÍK príplatkov v EUR bez DPH (s DPH)

Druh výrobku	Dverové krídlo	Pevná zárubňa drevená 44 alebo MDF
PRESTIGE	cena vybraného modelu +309,00 (380,07)	cena vybraného modelu +163,00 (200,49)
BASIC	cena vybraného modelu +130,00 (159,90)	cena vybraného modelu +163,00 (200,49)



PRESTIGE PU-02 Šikmé, FF Dub Cornwall CB

DVOJFAREBNÉ DVERE



Dvojfarebný

Dvojfarebné dvere sú zaujímavou obmenou pri zariaďovaní interiérov. Vďaka nim môžete vo svojom dome vytvoriť nevšedný farebný akcent, a zároveň zladiť odtieň dverí s oboma zónami s rôznymi charaktermi. Odvážte sa na originálne farebné kombinácie a tešte sa z jedinečného zariadenia a dizajnu svojho interiéru. Dvojfarebné dvere sa vyrábajú na základe modelov z kolekcie BASIC v rámci rovnakej skupiny odtieňov. Môžu byť vyrobené v neštandardných rozmeroch, v súlade s ponukou vybraného modelu krídla dverí a zárubne.

ROZMERY

- falcový systém S2×H2 v mm: „60“=646×1983, „70“=746×1983, „80“=846×1983 mm, „90“=946×1983
- bezfalcové SMART alebo SIMPLE, S2×H2 v mm: „60“=618×1970, „70“=718×1970, „80“=818×1970, „90“=918×1970

VARIANTY ZÁRUBNÍ

- nastaviteľné: DIN (s. 224) s pevným uholníkom s iným odtieňom

CENNÍK PRÍPLATKOV

Druh výroby	Dverové krídlo	Nastaviteľný rám DIN s pevnou konzolou v inej farbe ako voliteľné príslušenstvo za príplatok
BASIC	cena vybraného modelu + príplatok 50%	cena vybraného modelu + príplatok 50%

Pri zadávaní objednávky určite farbu č. 1:

- krídla dverí na strane celkovej šírky S2
- lemovanie (dyhy na hrúbku listu)
- kontrolný štvorček pevná konzola v ráme

a farbu č. 2:

- strana dverného krídla na šírku vo falcu S1
- rámová doska a pohyblivá uhlová konzola



BASIC STANDARD, CPL Čierna Uni AA/CPL biela Uni AC



SYSTÉM CONTRAST A HRANA SOFT.

Systém CONTRAST originálnym spôsobom vnáša do miestnosti ten správny charakter. Použitie alternatívnej farby na okraj krídla dverí s jasnou farebnou kombináciou dodá interiéru výraznú dávku výrazu a modernosti. Efekt sa dá zvýrazniť aj zárubňou vo farbe okraja.

Systém je dostupný v dverových krídlach série BASIC a vo vchodových dverách. Umožňuje použiť lem (laminát s hrúbkou krídla) s iným odtieňom než odtieň povrchu krídla. Poskytuje tak možnosť kombinovať odtiene zárubne a krídla. Systém CONTRAST je k dispozícii pre rôzne typy hrán: štandardné falcované, SOFT falcované a bez falcované SMART alebo SIMPLE, v obrátenom falcovom prevedení REWERS, ako aj v posuvných dverách.

Systém CONTRAST ABS s hrúbkou povlaku 1 mm je dostupný v bezfalcových SMART alebo SIMPLE a posuvných dverách a ako novinka aj v falcových dverách.


Pri objednávke systému CONTRAST uveďte:

- farba dverného krídla
- farba okraja
- farba rámu

CENNÍK PRÍPLATKOV v EUR bez DPH (s DPH)

Druh výrobku	Príplatok
Hrana CONTRAST	18,00 (22,14)
Hrana CONTRAST ABS v bezfalcovom systéme	30,00 (36,90)
Olemovanie hrán CONTRAST ABS vo falcovom systéme NOVINKA	49,00 (60,27)
Hrana SOFT vo falcovom systéme	31,00 (38,13)

Efekt systému CONTRAST sa dá navyše zvýrazniť zárubňou s farbou lemu




BASIC STANDARD 01, CPL Biela Uni AC + CPL Čierna Uni AA hrana

HRANA CONTRAST


K dispozícii sú dvere s falcom, bez falca SMART a SIMPLE, ako aj dvere REWERS a posuvné dvere

DOSTUPNÉ ODTIENE:


SKUPINA PP



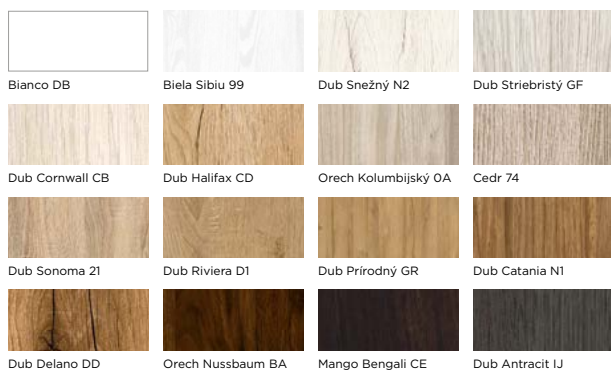
SKUPINA CPL




SKUPINA CLPL



SKUPINA FF



SKUPINA LAK



HRANA CONTRAST

Dostupné s dverami: bezfalcové SMART a SIMPLE a posuvné

DOSTUPNÉ ODTIENE:

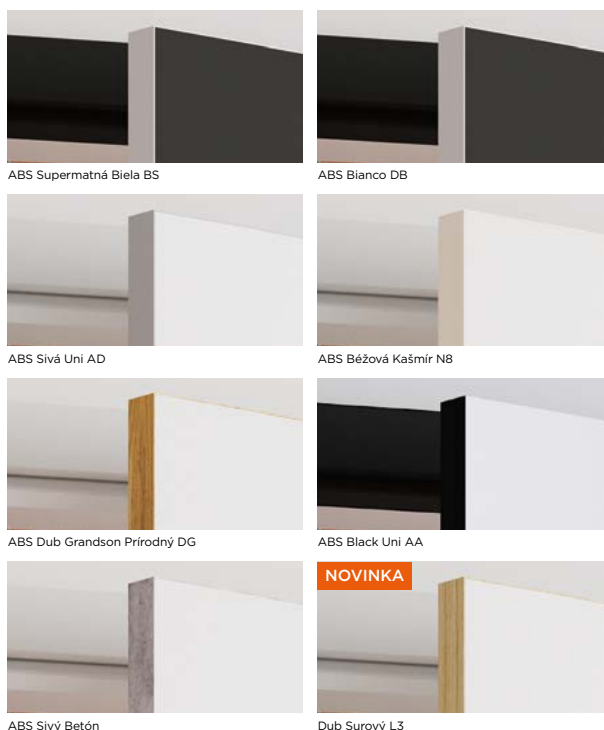
SKUPINA CPL



HRANA CONTRAST ABS

K dispozícii sú dvere SMART a SIMPLE s falcom, bez falca a posuvné dvere

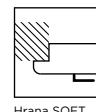
DOSTUPNÉ ODTIENE:



HRANA SOFT

K dispozícii s falcovými dverami.

Zaoblené hrany, vytvárajúce dojem opticky mäkkých, dverového krídla s poldrážkou, dostupné ako možnosť poldrážkových dverových krídel z kolekcie BASIC. Lemovanie prechádza z hrúbky krídla na jeho povrch a končí zaoblením. Preto je pri zatvorení dverového krídla viditeľné. Systém okrajov SOFT sa používa v kombinácii so systémom CONTRAST. Hrana SOFT je dostupná s odtieňom:





Hrana SOFT

SKUPINA CPL



SKUPINA FF





BRILLIANT BC-01, CPL Antracit Uni AB

VNÚTORNÉ DVERE

／ **BRILLIANT**

Moderný dizajn, najkvalitnejšie materiály, výnimočná trvácnosť. Dvere z kolekcie BRILLIANT sú perfektnou voľbou pre najnáročnejších používateľov.

BRILLIANT BA-01, CPL Biela Uni AC

BRILLIANT BA /



ODTIEŇ: CPL Biela Uni AC



BA-01



BA-02



BA-03



BA-04



BA-05



BA-06

CENNÍK DVERÍ v EUR bez DPH (s DPH)

Skupina odtieňov	Falcové	Bezfacové SMART alebo SIMPLE
Sklo: VSG 22.1 saténový alebo plné krídlo		
PP, CPL	381,00 (468,63)	403,00 (495,69)
Sklo: VSG 22.1 čierne		
PP, CPL	446,00 (548,58)	468,00 (575,64)

ROZMERY

- falcové, S2×H2 v mm: „60“=646×1983, „70“=746×1983, „80“=846×1983, „90“=946×1983
- bezfacové SMART alebo SIMPLE, S2×H2 v mm: „60“=618×1970, „70“=718×1970, „80“=818×1970, „90“=918×1970
- technické výkresy a ďalšie rozmery nájdete v sekcii TECHNICKÉ INFORMÁCIE

MOŽNOSŤ

ŠÍRKA	
šírka „100“	17,00 (20,91)
nezvyčajná šírka – užšia ako „60“, S2 v mm: min. 420	140,00 (172,20)
netypická šírka	69,00 (84,87)
VÝŠKA	
nižšia do 13 mm	20,00 (24,60)
menej ako 13 mm – individuálne posúdenie uskutočniteľnosti	72,00 (88,56)
vyššie do 287 mm – individuálne posúdenie realizovateľnosti, v prípade krídla vyššie ako 157 mm je potrebné počítať s príplatkom za ďalší pánt	88,00 (108,24)

KONŠTRUKCIA A VYBAVENIE

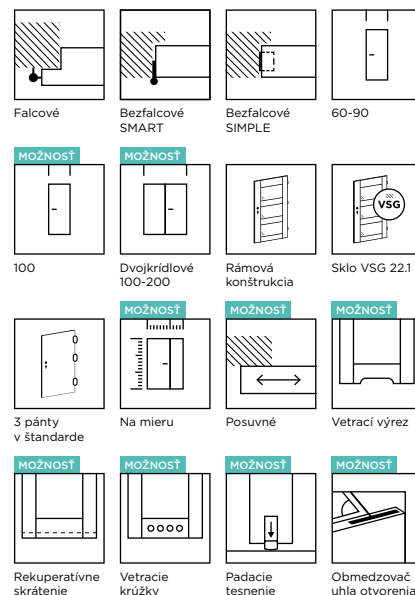
- stabilná rámová konštrukcia z dreva a MDF
- sklo s hrúbkou 4 mm
- záмок a pánty:
 - falcové: mechanický záмок na kľúč, čapové pánty Ø15, skrutkované – 3 ks, farba biely zinok
 - bezfacové SMART: mechanický záмок na kľúč, drážkové pánty – 3 ks, farba biely zinok
 - bezfacové SIMPLE: magnetický záмок s kľúčom, skryté pánty – 3 ks, farba chróm

MOŽNOSŤ

ZÁMOK	
zmena zámku na kľúč na záмок s cylindrickou vložkou, so spodným otvorom alebo bez neho	bez príplatku
zmena polohy zámkov a spodného pántu – odporúča sa pri dverách s neobvyklou výškou	23,00 (28,29)
zmena farby magnetického zámkov z chrómovej na bielu, čiernu alebo zlatú	17,00 (20,91)
redukcia priemeru tyče v magnetickom zámku s poistkou, 6/4 mm, 35 mm – cena za kus, doporučame montáž dvoch kusov	1,00 (1,23)
PÁNTY	
dodatočný pánt	7,00 (8,61)
zmena farby pántov systému SIMPLE z chrómovej na bielu, čiernu alebo zlatú	bez príplatku
DVERE NAMIERU	
posuvné: nástenné, LOFT alebo zapustené	17,00 (20,91)
dvojkrídlové: falcované pasívne krídlo, S2 v mm: 420-609	140,00 (172,20)
bezfacové pasívne krídlo dverí SMART alebo SIMPLE, S2 v mm: 420-630	140,00 (172,20)
dvojkrídlové: falcované pasívne krídlo, S2 v mm: 610, 710, 810, 910	30,00 (36,90)
bezfacové pasívne krídlo dverí SMART alebo SIMPLE, S2 v mm: 631, 731, 831, 931	30,00 (36,90)
dvojkrídlové: falcované pasívne krídlo, S2 v mm: 1010	52,00 (63,96)
bezfacové pasívne krídlo dverí SMART alebo SIMPLE, S2 v mm: 1031	52,00 (63,96)
VETRANIE	
vetrací výrez	10,00 (12,30)
ventilačné krúžky	
- kovový kruh, farba: nikel, bronz (ks)	10,00 (12,30)
- štvorcový plast, farba: biela, matná čierna, zlatá, chróm, saténový chróm (ks)	6,00 (7,38)
INÉ	
padacie tesnenie	33,00 (40,59)
doraz uhla otvorenia v bezfacovom systéme SMART alebo SIMPLE, S2 v mm: min. 720	212,00 (260,76)


VARIANTY ZÁRUBNÍ

- pevná: MDF (s. 216)
- nastaviteľná: DIN (str. 224), dostupná pre stenu s hrúbkou min. 80 mm




DOSTUPNÉ ODTIENE:

SKUPINA PP



SKUPINA CPL




Čierna Uni AA

BRILLIANT BB-02, CPL Sivá Uni AD

BRILLIANT BB ✓



ODTIEŇ: CPL Sivá Uni AD



BB-01



BB-02



BB-03

CENNÍK DVERÍ v EUR bez DPH (s DPH)

Skupina odtieňov	Falcové	Bezfacové SMART alebo SIMPLE
Sklo: VSG 22.1 saténový alebo plné krídlo		
PP, CPL	355,00 (436,65)	377,00 (463,71)
Sklo: VSG 22.1 čierne		
PP, CPL	397,00 (488,31)	420,00 (516,60)

ROZMERY

- falcové, S2xH2 v mm: „60“=646x1983, „70“=746x1983, „80“=846x1983, „90“=946x1983
- bezfacové SMART alebo SIMPLE, S2xH2 v mm: „60“=618x1970, „70“=718x1970, „80“=818x1970, „90“=918x1970
- technické výkresy a ďalšie rozmery nájdete v sekcii TECHNICKÉ INFORMÁCIE

MOŽNOSŤ

ŠÍRKA	
šírka „100“	17,00 (20,91)
nezvyčajná šírka – užšia ako „60“, S2 v mm: min. 420	140,00 (172,20)
netypická šírka	69,00 (84,87)
VÝŠKA	
nižšia do 13 mm	20,00 (24,60)
menej ako 13 mm – individuálne posúdenie uskutočniteľnosti	72,00 (88,56)
vyššie do 287 mm – individuálne posúdenie realizovateľnosti, v prípade krídla vyššie ako 157 mm je potrebné počítať s príplatkom za ďalší pánt	88,00 (108,24)

KONŠTRUKCIA A VYBAVENIE

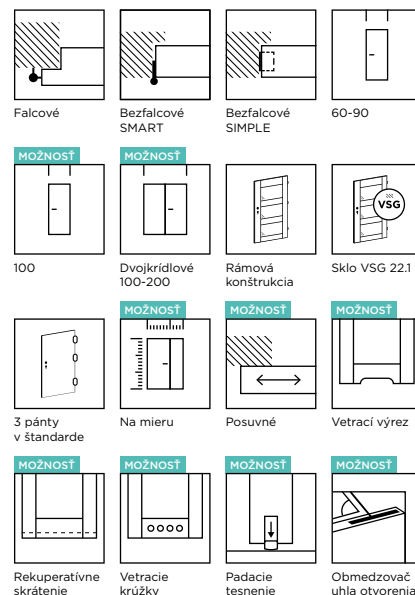
- stabilná rámová konštrukcia z dreva a MDF
- sklo s hrúbkou 4 mm
- záмок a pánty:
 - falcové: mechanický záмок na kľúč, čapové pánty Ø15, skrutkované – 3 ks, farba biely zinok
 - bezfacové SMART: mechanický záмок na kľúč, drážkové pánty – 3 ks, farba biely zinok
 - bezfacové SIMPLE: magnetický záмок s kľúčom, skryté pánty – 3 ks, farba chróm

MOŽNOSŤ

ZÁMOK	
zmena zámku na kľúč na záмок s cylindrickou vložkou, so spodným otvorom alebo bez neho	bez príplatku
zmena polohy zámku a spodného pántu – odporúča sa pri dverách s neobvyklou výškou	23,00 (28,29)
zmena farby magnetického zámku z chrómovej na bielu, čiernu alebo zlatú	17,00 (20,91)
redukcia priemeru tyče v magnetickom zámku s poistkou, 6/4 mm, 35 mm – cena za kus, doporučame montáž dvoch kusov	1,00 (1,23)
PÁNTY	
dodatočný pánt	7,00 (8,61)
zmena farby pántov systému SIMPLE z chrómovej na bielu, čiernu alebo zlatú	bez príplatku
DVERE NAMIERU	
posuvné: nástenné, LOFT alebo zapustené	17,00 (20,91)
dvojkrídlové: falcované pasívne krídlo, S2 v mm: 420-609	
bezfacové pasívne krídlo dverí SMART alebo SIMPLE, S2 v mm: 420-630	140,00 (172,20)
dvojkrídlové: falcované pasívne krídlo, S2 v mm: 610, 710, 810, 910	
bezfacové pasívne krídlo dverí SMART alebo SIMPLE, S2 v mm: 631, 731, 831, 931	30,00 (36,90)
dvojkrídlové: falcované pasívne krídlo, S2 v mm: 1010	
bezfacové pasívne krídlo dverí SMART alebo SIMPLE, S2 v mm: 1031	52,00 (63,96)
VETRANIE	
vetrací výrez	10,00 (12,30)
ventilačné krúžky	
- kovový kruh, farba: nikel, bronz (ks)	10,00 (12,30)
- štvorcový plast, farba: biela, matná čierna, zlatá, chróm, saténový chróm (ks)	6,00 (7,38)
INÉ	
padacie tesnenie	33,00 (40,59)
doraz uhla otvorenia v bezfacovom systéme SMART alebo SIMPLE, S2 v mm: min. 720	212,00 (260,76)


VARIANTY ZÁRUBNÍ

- pevná: MDF (s. 216)
- nastaviteľná: DIN (str. 224), dostupná pre stenu s hrúbkou min. 80 mm




DOSTUPNÉ ODTIENE:

SKUPINA PP



SKUPINA CPL



BRILLIANT BC-01, CPL Antracit Uni AB

BRILLIANT BC /



ODTIEŇ: CPL Antracit Uni AB



BC-01

BC-02

BC-03

CENNÍK DVERÍ v EUR bez DPH (s DPH)

Skupina odtieňov	Falcové	Bezfacové SMART alebo SIMPLE
Sklo: VSG 22.1 saténový alebo plné krídlo		
PP, CPL	377,00 (463,71)	400,00 (492,00)
Sklo: VSG 22.1 čierne		
PP, CPL	511,00 (628,53)	533,00 (655,59)

ROZMERY

- falcové, S2xH2 v mm: „60“=646x1983, „70“=746x1983, „80“=846x1983, „90“=946x1983
- bezfacové SMART alebo SIMPLE, S2xH2 v mm: „60“=618x1970, „70“=718x1970, „80“=818x1970, „90“=918x1970
- technické výkresy a ďalšie rozmery nájdete v sekcii TECHNICKÉ INFORMÁCIE

MOŽNOSŤ

ŠÍRKA	
šírka „100“	17,00 (20,91)
nezvyčajná šírka – užšia ako „60“, S2 v mm: min. 420	140,00 (172,20)
netypická šírka	69,00 (84,87)
VÝŠKA	
nižšia do 13 mm	20,00 (24,60)
menej ako 13 mm – individuálne posúdenie uskutočniteľnosti	72,00 (88,56)
vyššie do 287 mm – individuálne posúdenie realizovateľnosti, v prípade krídla vyššie ako 157 mm je potrebné počítať s príplatkom za ďalší pánt	88,00 (108,24)

KONŠTRUKCIA A VYBAVENIE

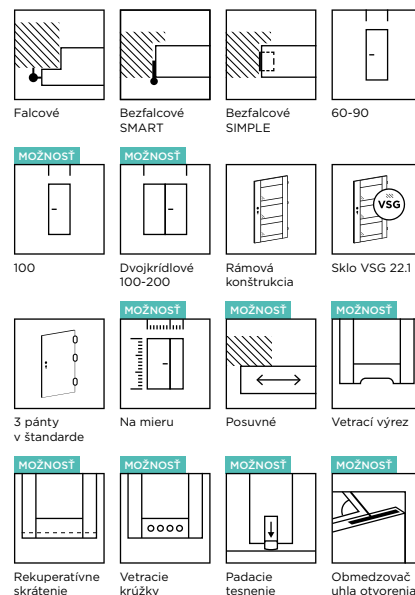
- stabilná rámová konštrukcia z dreva a MDF
- sklo s hrúbkou 4 mm
- záмок a pánty:
 - falcové: mechanický záмок na kľúč, čapové pánty Ø15, skrutkované – 3 ks, farba biely zinok
 - bezfacové SMART: mechanický záмок na kľúč, drážkové pánty – 3 ks, farba biely zinok
 - bezfacové SIMPLE: magnetický záмок s kľúčom, skryté pánty – 3 ks, farba chróm

MOŽNOSŤ

ZÁMOK	
zmena zámku na kľúč na záмок s cylindrickou vložkou, so spodným otvorom alebo bez neho	bez príplatku
zmena polohy zámku a spodného pántu – odporúča sa pri dverách s neobvyklou výškou	23,00 (28,29)
zmena farby magnetického zámku z chrómovej na bielu, čiernu alebo zlatú	17,00 (20,91)
redukcia priemeru tyče v magnetickom zámku s poistkou, 6/4 mm, 35 mm – cena za kus, doporučame montáž dvoch kusov	1,00 (1,23)
PÁNTY	
dodatočný pánt	7,00 (8,61)
zmena farby pántov systému SIMPLE z chrómovej na bielu, čiernu alebo zlatú	bez príplatku
DVERE NAMIERU	
posuvné: nástenné, LOFT alebo zapustené	17,00 (20,91)
dvojkrídlové: falcované pasívne krídlo, S2 v mm: 420-609	
bezfacové pasívne krídlo dverí SMART alebo SIMPLE, S2 v mm: 420-630	140,00 (172,20)
dvojkrídlové: falcované pasívne krídlo, S2 v mm: 610, 710, 810, 910	
bezfacové pasívne krídlo dverí SMART alebo SIMPLE, S2 v mm: 631, 731, 831, 931	30,00 (36,90)
dvojkrídlové: falcované pasívne krídlo, S2 v mm: 1010	
bezfacové pasívne krídlo dverí SMART alebo SIMPLE, S2 v mm: 1031	52,00 (63,96)
VETRANIE	
vetrací výrez	10,00 (12,30)
ventilačné krúžky	
- kovový kruh, farba: nikel, bronz (ks)	10,00 (12,30)
- štvorcový plast, farba: biela, matná čierna, zlatá, chróm, saténový chróm (ks)	6,00 (7,38)
INÉ	
padacie tesnenie	33,00 (40,59)
doraz uhla otvorenia v bezfacovom systéme SMART alebo SIMPLE, S2 v mm: min. 720	212,00 (260,76)


VARIANTY ZÁRUBNÍ

- pevná: MDF (s. 216)
- nastaviteľná: DIN (str. 224), dostupná pre stenu s hrúbkou min. 80 mm



DOSTUPNÉ ODTIENE:

SKUPINA PP



SKUPINA CPL



Čierna Uni AA

BRILLIANT BD-02, PP Biela Struktura BT

BRILLIANT BD



ODTIEŇ: PP Biela Struktura BT



BD-01



BD-02



BD-03



BD-04



BD-05



BD-06

CENNÍK DVERÍ v EUR bez DPH (s DPH)

Skupina odtieňov	Falcové	Bezfacové SMART alebo SIMPLE
Sklo: VSG 22.1 saténový alebo plné krídlo		
PP, CPL	390,00 (479,70)	413,00 (507,99)
Sklo: VSG 22.1 čierne		
PP, CPL	530,00 (651,90)	553,00 (680,19)

ROZMERY

- falcové, S2xH2 v mm: „60“=646x1983, „70“=746x1983, „80“=846x1983, „90“=946x1983
- bezfacové SMART alebo SIMPLE, S2xH2 v mm: „60“=618x1970, „70“=718x1970, „80“=818x1970, „90“=918x1970
- technické výkresy a ďalšie rozmery nájdete v sekcii TECHNICKÉ INFORMÁCIE

MOŽNOSŤ

ŠÍRKA	
šírka „100“	17,00 (20,91)
nezvyčajná šírka – užšia ako „60“, S2 v mm: min. 420	140,00 (172,20)
netypická šírka	69,00 (84,87)
VÝŠKA	
nižšia do 13 mm	20,00 (24,60)
menej ako 13 mm – individuálne posúdenie uskutočniteľnosti	72,00 (88,56)
vyššie do 287 mm – individuálne posúdenie realizovateľnosti, v prípade krídla vyššie ako 157 mm je potrebné počítať s príplatkom za ďalší pánt	88,00 (108,24)

KONŠTRUKCIA A VYBAVENIE

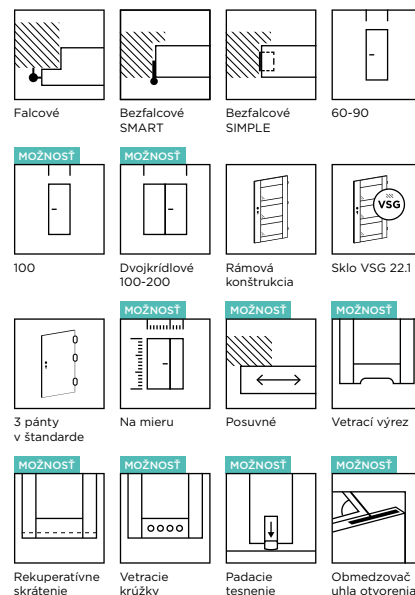
- stabilná rámová konštrukcia z dreva a MDF
- sklo s hrúbkou 4 mm
- záмок a pánty:
 - falcové: mechanický záмок na kľúč, čapové pánty Ø15, skrutkované – 3 ks, farba biely zinok
 - bezfacové SMART: mechanický záмок na kľúč, drážkové pánty – 3 ks, farba biely zinok
 - bezfacové SIMPLE: magnetický záмок s kľúčom, skryté pánty – 3 ks, farba chróm

MOŽNOSŤ

ZÁMOK	
zmena zámku na kľúč na záмок s cylindrickou vložkou, so spodným otvorom alebo bez neho	bez príplatku
zmena polohy zámkov a spodného pántu – odporúča sa pri dverách s neobvyklou výškou	23,00 (28,29)
zmena farby magnetického zámkov z chrómovej na bielu, čiernu alebo zlatú	17,00 (20,91)
redukcia priemeru tyče v magnetickom zámkov s poistkou, 6/4 mm, 35 mm – cena za kus, odporúčame montáž dvoch kusov	1,00 (1,23)
PÁNTY	
dodatočný pánt	7,00 (8,61)
zmena farby pántov systému SIMPLE z chrómovej na bielu, čiernu alebo zlatú	bez príplatku
DVERE NAMIERU	
posuvné: nástenné, LOFT alebo zapustené	17,00 (20,91)
dvojkrídlové: falcované pasívne krídlo, S2 v mm: 420-609	140,00 (172,20)
bezfacové pasívne krídlo dverí SMART alebo SIMPLE, S2 v mm: 420-630	140,00 (172,20)
dvojkrídlové: falcované pasívne krídlo, S2 v mm: 610, 710, 810, 910	30,00 (36,90)
bezfacové pasívne krídlo dverí SMART alebo SIMPLE, S2 v mm: 631, 731, 831, 931	30,00 (36,90)
dvojkrídlové: falcované pasívne krídlo, S2 v mm: 1010	52,00 (63,96)
bezfacové pasívne krídlo dverí SMART alebo SIMPLE, S2 v mm: 1031	52,00 (63,96)
VETRANIE	
vetrací výrez	10,00 (12,30)
ventilačné krúžky	
- kovový kruh, farba: nikel, bronz (ks)	10,00 (12,30)
- štvorcový plast, farba: biela, matná čierna, zlatá, chróm, saténový chróm (ks)	6,00 (7,38)
INÉ	
padacie tesnenie	33,00 (40,59)
doraz uhla otvorenia v bezfacovom systéme SMART alebo SIMPLE, S2 v mm: min. 720	212,00 (260,76)


VARIANTY ZÁRUBNÍ

- pevná: MDF (s. 216)
- nastaviteľná: DIN (str. 224), dostupná pre stenu s hrúbkou min. 80 mm



DOSTUPNÉ ODTIENE:

SKUPINA PP



SKUPINA CPL



Čierna Uni AA

BRILLIANT BE-01, CPL Vlašský orech AF

BRILLIANT BE /



ODTIEŇ: PP Supermatná Sivá SS



BE-01

BE-02

BE-03

BE-04

BE-05

BE-06

BE-07

BE-08

CENNÍK DVERÍ v EUR bez DPH (s DPH)

Skupina odtieňov	Falcové	Bezfacové SMART alebo SIMPLE
Sklo: VSG 22.1 saténový alebo plné krídlo		
PP, CPL	439,00 (539,97)	462,00 (568,26)
Sklo: VSG 22.1 čierne		
PP, CPL	592,00 (728,16)	615,00 (756,45)

ROZMERY

- falcové, S2×H2 v mm: „60“=646×1983, „70“=746×1983, „80“=846×1983, „90“=946×1983
- bezfacové SMART alebo SIMPLE, S2×H2 v mm: „60“=618×1970, „70“=718×1970, „80“=818×1970, „90“=918×1970
- technické výkresy a ďalšie rozmery nájdete v sekcii TECHNICKÉ INFORMÁCIE

MOŽNOSŤ

ŠÍRKA	
šírka „100“	17,00 (20,91)
nezvyčajná šírka – užšia ako „60“, S2 v mm: min. 420	140,00 (172,20)
netypická šírka	69,00 (84,87)
VÝŠKA	
nižšia do 13 mm	20,00 (24,60)
menej ako 13 mm – individuálne posúdenie uskutočniteľnosti	72,00 (88,56)
vyššie do 287 mm – individuálne posúdenie realizovateľnosti, v prípade krídla vyššieho ako 157 mm je potrebné počítať s príplatkom za ďalší pánt	88,00 (108,24)

KONŠTRUKCIA A VYBAVENIE

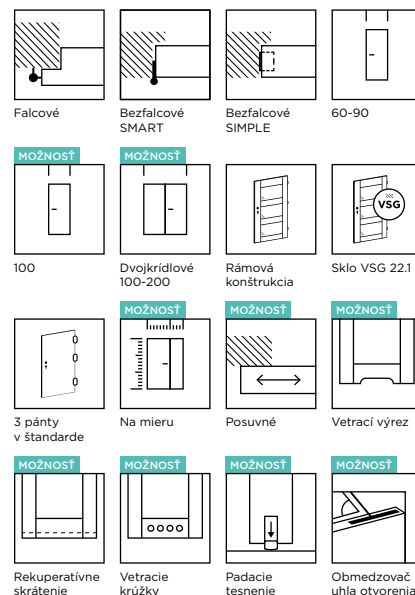
- stabilná rámová konštrukcia z dreva a MDF
- sklo s hrúbkou 4 mm
- záмок a pánty:
 - falcové: mechanický záмок na kľúč, čapové pánty Ø15, skrutkované – 3 ks, farba biely zinok
 - bezfacové SMART: mechanický záмок na kľúč, drážkové pánty – 3 ks, farba biely zinok
 - bezfacové SIMPLE: magnetický záмок s kľúčom, skryté pánty – 3 ks, farba chróm

MOŽNOSŤ

ZÁMOK	
zmena zámku na kľúč na záмок s cylindrickou vložkou, so spodným otvorom alebo bez neho	bez príplatku
zmena polohy zámku a spodného pántu – odporúča sa pri dverách s neobvyklou výškou	23,00 (28,29)
zmena farby magnetického zámku z chrómovej na bielu, čiernu alebo zlatú	17,00 (20,91)
redukcia priemeru tyče v magnetickom zámku s poistkou, 6/4 mm, 35 mm – cena za kus, doporučame montáž dvoch kusov	1,00 (1,23)
PÁNTY	
dodatočný pánt	7,00 (8,61)
zmena farby pántov systému SIMPLE z chrómovej na bielu, čiernu alebo zlatú	bez príplatku
DVERE NAMIERU	
posuvné: nástenné, LOFT alebo zapustené	17,00 (20,91)
dvojkrídlové: falcované pasívne krídlo, S2 v mm: 420-609	140,00 (172,20)
bezfacové pasívne krídlo dverí SMART alebo SIMPLE, S2 v mm: 420-630	140,00 (172,20)
dvojkrídlové: falcované pasívne krídlo, S2 v mm: 610, 710, 810, 910	30,00 (36,90)
bezfacové pasívne krídlo dverí SMART alebo SIMPLE, S2 v mm: 631, 731, 831, 931	30,00 (36,90)
dvojkrídlové: falcované pasívne krídlo, S2 v mm: 1010	52,00 (63,96)
bezfacové pasívne krídlo dverí SMART alebo SIMPLE, S2 v mm: 1031	52,00 (63,96)
VETRANIE	
vetrací výrez	10,00 (12,30)
ventilačné krúžky	
- kovový kruh, farba: nikel, bronz (ks)	10,00 (12,30)
- štvorcový plast, farba: biela, matná čierna, zlatá, chróm, saténový chróm (ks)	6,00 (7,38)
INÉ	
padacie tesnenie	33,00 (40,59)
doraz uhla otvorenia v bezfacovom systéme SMART alebo SIMPLE, S2 v mm: min. 720	212,00 (260,76)


VARIANTY ZÁRUBNÍ

- pevná: MDF (s. 216)
- nastaviteľná: DIN (str. 224), dostupná pre stenu s hrúbkou min. 80 mm



DOSTUPNÉ ODTIENE:

SKUPINA PP



SKUPINA CPL



Čierna Uni AA

BRILLIANT BF-04, PP Biela Struktura BT

BRILLIANT BF /



ODTIEN: PP Biela Struktura BT



BF-01



BF-02



BF-03



BF-04



BF-05



BF-06



BF-07



BF-08



BF-09



BF-10



BF-11



BF-12

CENNÍK DVERÍ v EUR bez DPH (s DPH)

Skupina odtieňov	Falcové	Bezfacové SMART alebo SIMPLE
Sklo: VSG 22.1 saténový alebo plné krídlo		
PP, CPL	420,00 (516,60)	442,00 (543,66)
Sklo: VSG 22.1 čierne		
PP, CPL	572,00 (703,56)	595,00 (731,85)

ROZMERY

- falcové, S2×H2 v mm: „60“=646×1983, „70“=746×1983, „80“=846×1983, „90“=946×1983
- bezfacové SMART alebo SIMPLE, S2×H2 v mm: „60“=618×1970, „70“=718×1970, „80“=818×1970, „90“=918×1970
- technické výkresy a ďalšie rozmery nájdete v sekcii TECHNICKÉ INFORMÁCIE

MOŽNOSŤ

ŠÍRKA	
šírka „100“	17,00 (20,91)
nezvyčajná šírka – užšia ako „60“, S2 v mm: min. 420	140,00 (172,20)
netypická šírka	69,00 (84,87)
VÝŠKA	
nižšia do 13 mm	20,00 (24,60)
menej ako 13 mm – individuálne posúdenie uskutočniteľnosti	72,00 (88,56)
vyššie do 287 mm – individuálne posúdenie realizovateľnosti, v prípade krídla vyššie ako 157 mm je potrebné počítať s príplatkom za ďalší pánt	88,00 (108,24)

KONŠTRUKCIA A VYBAVENIE

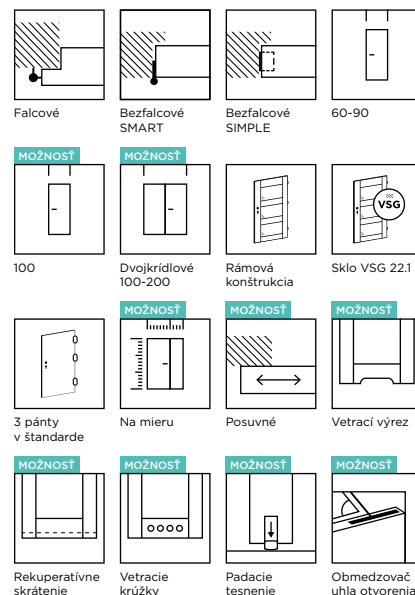
- stabilná rámová konštrukcia z dreva a MDF
- sklo s hrúbkou 4 mm
- záмок a pánty:
 - falcové: mechanický záмок na kľúč, čapové pánty Ø15, skrutkované – 3 ks, farba biely zinok
 - bezfacové SMART: mechanický záмок na kľúč, drážkové pánty – 3 ks, farba biely zinok
 - bezfacové SIMPLE: magnetický záмок s kľúčom, skryté pánty – 3 ks, farba chróm

MOŽNOSŤ

ZÁMOK	
zmena zámku na kľúč na záмок s cylindrickou vložkou, so spodným otvorom alebo bez neho	bez príplatku
zmena polohy zámku a spodného pántu – odporúča sa pri dverách s neobvyklou výškou	23,00 (28,29)
zmena farby magnetického zámku z chrómovej na bielu, čiernu alebo zlatú	17,00 (20,91)
redukcia priemeru tyče v magnetickom zámku s poistkou, 6/4 mm, 35 mm – cena za kus, doporučame montáž dvoch kusov	1,00 (1,23)
PÁNTY	
dodatočný pánt	7,00 (8,61)
zmena farby pántov systému SIMPLE z chrómovej na bielu, čiernu alebo zlatú	bez príplatku
DVERE NAMIERU	
posuvné: nástenné, LOFT alebo zapustené	17,00 (20,91)
dvojkrídlové: falcované pasívne krídlo, S2 v mm: 420-609	140,00 (172,20)
bezfacové pasívne krídlo dverí SMART alebo SIMPLE, S2 v mm: 420-630	140,00 (172,20)
dvojkrídlové: falcované pasívne krídlo, S2 v mm: 610, 710, 810, 910	30,00 (36,90)
bezfacové pasívne krídlo dverí SMART alebo SIMPLE, S2 v mm: 631, 731, 831, 931	30,00 (36,90)
dvojkrídlové: falcované pasívne krídlo, S2 v mm: 1010	52,00 (63,96)
bezfacové pasívne krídlo dverí SMART alebo SIMPLE, S2 v mm: 1031	52,00 (63,96)
VETRANIE	
vetrací výrez	10,00 (12,30)
ventilačné krúžky	
- kovový kruh, farba: nikel, bronz (ks)	10,00 (12,30)
- štvorcový plast, farba: biela, matná čierna, zlatá, chróm, saténový chróm (ks)	6,00 (7,38)
INÉ	
padacie tesnenie	33,00 (40,59)
doraz uhla otvorenia v bezfacovom systéme SMART alebo SIMPLE, S2 v mm: min. 720	212,00 (260,76)


VARIANTY ZÁRUBNÍ

- pevná: MDF (s. 216)
- nastaviteľná: DIN (str. 224), dostupná pre stenu s hrúbkou min. 80 mm



DOSTUPNÉ ODTIENE:

SKUPINA PP



SKUPINA CPL



BRILLIANT BG-01, PP Dub Grandson Prírodný DG

BRILLIANT BG /



ODTIEŇ: PP Dub Grandson Prírodný GD



BG-01



BG-02



BG-03



BG-04



BG-05



BG-06

CENNÍK DVERÍ v EUR bez DPH (s DPH)

Skupina odtieňov	Falcové	Bezfacové SMART alebo SIMPLE
Sklo: VSG 22.1 saténový alebo plné krídlo		
PP, CPL	358,00 (440,34)	381,00 (468,63)
Sklo: VSG 22.1 čierne		
PP, CPL	407,00 (500,61)	429,00 (527,67)

ROZMERY

- falcové, S2×H2 v mm: „60“=646×1983, „70“=746×1983, „80“=846×1983, „90“=946×1983
- bezfacové SMART alebo SIMPLE, S2×H2 v mm: „60“=618×1970, „70“=718×1970, „80“=818×1970, „90“=918×1970
- technické výkresy a ďalšie rozmery nájdete v sekcii TECHNICKÉ INFORMÁCIE

MOŽNOSŤ

ŠÍRKA	
šírka „100“	17,00 (20,91)
nezvyčajná šírka – užšia ako „60“, S2 v mm: min. 420	140,00 (172,20)
netypická šírka	69,00 (84,87)
VÝŠKA	
nižšia do 13 mm	20,00 (24,60)
menej ako 13 mm – individuálne posúdenie uskutočniteľnosti	72,00 (88,56)

KONŠTRUKCIA A VYBAVENIE

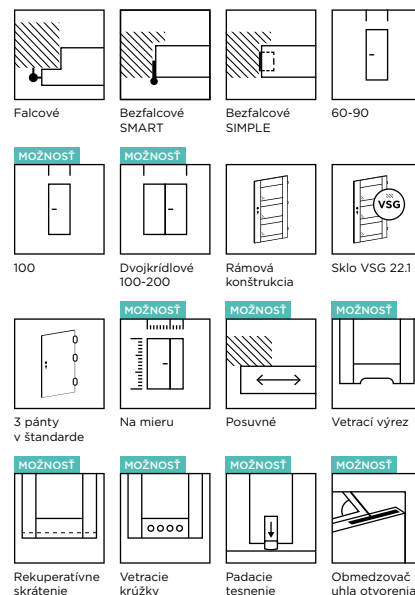
- stabilná rámová konštrukcia z dreva a MDF
- sklo s hrúbkou 4 mm
- záмок a pánty:
 - falcové: mechanický záмок na kľúč, čapové pánty Ø15, skrutkované – 3 ks, farba biely zinok
 - bezfacové SMART: mechanický záмок na kľúč, drážkové pánty – 3 ks, farba biely zinok
 - bezfacové SIMPLE: magnetický záмок s kľúčom, skryté pánty – 3 ks, farba chróm

MOŽNOSŤ

ZÁMOK	
zmena zámku na kľúč na záмок s cylindrickou vložkou, so spodným otvorom alebo bez neho	bez príplatku
zmena polohy zámku a spodného pántu – odporúča sa pri dverách s neobvyklou výškou	23,00 (28,29)
zmena farby magnetického zámku z chrómovej na bielu, čiernu alebo zlatú	17,00 (20,91)
redukcia priemeru tyče v magnetickom zámku s poistkou, 6/4 mm, 35 mm – cena za kus, odporúčame montáž dvoch kusov	1,00 (1,23)
PÁNTY	
zmena farby pántov systému SIMPLE z chrómovej na bielu, čiernu alebo zlatú	bez príplatku
DVERE NAMIERU	
posuvné: nástenné, LOFT alebo zapustené	17,00 (20,91)
dvojkrídlové: falcované pasívne krídlo, S2 v mm: 420-609	140,00 (172,20)
bezfacové pasívne krídlo dverí SMART alebo SIMPLE, S2 v mm: 420-630	
dvojkrídlové: falcované pasívne krídlo, S2 v mm: 610, 710, 810, 910	30,00 (36,90)
bezfacové pasívne krídlo dverí SMART alebo SIMPLE, S2 v mm: 631, 731, 831, 931	
dvojkrídlové: falcované pasívne krídlo, S2 v mm: 1010	52,00 (63,96)
bezfacové pasívne krídlo dverí SMART alebo SIMPLE, S2 v mm: 1031	
VETRANIE	
vetrací výrez	10,00 (12,30)
ventilačné krúžky	
- kovový kruh, farba: nikel, bronz (ks)	10,00 (12,30)
- štvorcový plast, farba: biela, matná čierna, zlatá, chróm, saténový chróm (ks)	6,00 (7,38)
INÉ	
padacie tesnenie	33,00 (40,59)
doraz uhla otvorenia v bezfacovom systéme SMART alebo SIMPLE, S2 v mm: min. 720	212,00 (260,76)


VARIANTY ZÁRUBNÍ

- pevná: MDF (s. 216)
- nastaviteľné: DIN (str. 224), dostupná pre stenu s hrúbkou min. 80 mm




DOSTUPNÉ ODTIENE:

SKUPINA PP



SKUPINA CPL



CENNÁ INFORMÁCIA

Model nie je dostupný vo „vyššej“ verzii. Maximálna výška H2 falcovaného krídla dverí je 1983 mm a nefalcovaného krídla dverí SMART alebo SIMPLE je 1970 mm.





BRILLIANT BH-02, CPL Čierna Uni AA

BRILLIANT BH /

ODTIEŇ: CPL Čierna Uni AA



BH-01



BH-02



BH-03



BH-04



BH-05



BH-06

CENNÍK DVERÍ v EUR bez DPH (s DPH)

Skupina odtieňov	Falcové	Bezfacové SMART alebo SIMPLE
Sklo: VSG 22.1 saténový alebo plné krídlo		
PP, CPL	358,00 (440,34)	381,00 (468,63)
Sklo: VSG 22.1 čierne		
PP, CPL	390,00 (479,70)	413,00 (507,99)

ROZMERY

- falcové, S2×H2 v mm: „60“=646×1983, „70“=746×1983, „80“=846×1983, „90“=946×1983
- bezfacové SMART alebo SIMPLE, S2×H2 v mm: „60“=618×1970, „70“=718×1970, „80“=818×1970, „90“=918×1970
- technické výkresy a ďalšie rozmery nájdete v sekcii TECHNICKÉ INFORMÁCIE

MOŽNOSŤ

ŠÍRKA	
šírka „100“	17,00 (20,91)
nezvyčajná šírka – užšia ako „60“, S2 v mm: min. 420	140,00 (172,20)
netypická šírka	69,00 (84,87)
VÝŠKA	
nižšia do 13 mm	20,00 (24,60)
menej ako 13 mm – individuálne posúdenie uskutočniteľnosti	72,00 (88,56)

KONŠTRUKCIA A VYBAVENIE

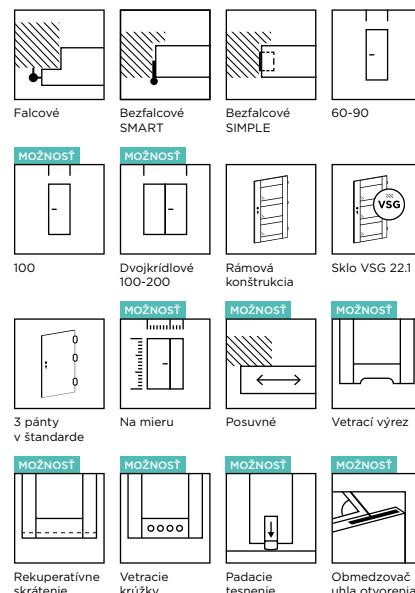
- stabilná rámová konštrukcia z dreva a MDF
- sklo s hrúbkou 4 mm
- záмок a pánty:
 - falcové: mechanický záмок na kľúč, čapové pánty Ø15, skrutkované – 3 ks, farba biely zinok
 - bezfacové SMART: mechanický záмок na kľúč, drážkové pánty – 3 ks, farba biely zinok
 - bezfacové SIMPLE: magnetický záмок s kľúčom, skryté pánty – 3 ks, farba chróm

MOŽNOSŤ

ZÁMOK	
zmena zámku na kľúč na záмок s cylindrickou vložkou, so spodným otvorom alebo bez neho	bez príplatku
zmena polohy zámku a spodného pántu – odporúča sa pri dverách s neobvyklou výškou	23,00 (28,29)
zmena farby magnetického zámku z chrómovej na bielu, čiernu alebo zlatú	17,00 (20,91)
redukcia priemeru tyče v magnetickom zámku s poistkou, 6/4 mm, 35 mm – cena za kus, odporúčame montáž dvoch kusov	1,00 (1,23)
PÁNTY	
zmena farby pántov systému SIMPLE z chrómovej na bielu, čiernu alebo zlatú	bez príplatku
DVERE NAMIERU	
posuvné: nástenné, LOFT alebo zapustené	17,00 (20,91)
dvojkřídlové: falcované pasívne krídlo, S2 v mm: 420-609	140,00 (172,20)
bezfacové pasívne krídlo dverí SMART alebo SIMPLE, S2 v mm: 420-630	
dvojkřídlové: falcované pasívne krídlo, S2 v mm: 610, 710, 810, 910	30,00 (36,90)
bezfacové pasívne krídlo dverí SMART alebo SIMPLE, S2 v mm: 631, 731, 831, 931	
dvojkřídlové: falcované pasívne krídlo, S2 v mm: 1010	52,00 (63,96)
bezfacové pasívne krídlo dverí SMART alebo SIMPLE, S2 v mm: 1031	
VETRANIE	
vetrací výrez	10,00 (12,30)
ventilačné krúžky	
- kovový kruh, farba: nikel, bronz (ks)	10,00 (12,30)
- štvorcový plast, farba: biela, matná čierna, zlatá, chróm, saténový chróm (ks)	6,00 (7,38)
INÉ	
padacie tesnenie	33,00 (40,59)
doraz uhla otvorenia v bezfacovom systéme SMART alebo SIMPLE, S2 v mm: min. 720	212,00 (260,76)


VARIANTY ZÁRUBNÍ

- pevná: MDF (s. 216)
- nastaviteľné: DIN (str. 224), dostupná pre stenu s hrúbkou min. 80 mm




DOSTUPNÉ ODTIENE:

SKUPINA PP



SKUPINA CPL



CENNÁ INFORMÁCIA

Model nie je dostupný vo „vyššej“ verzii. Maximálna výška H2 falcovaného krídla dverí je 1983 mm a nefalcovaného krídla dverí SMART alebo SIMPLE je 1970 mm.



BRILLIANT BO-02, CPL Biela Uni AC

BRILLIANT BO/

ODTIEŇ: CPL Biela Uni AC



BO-01



VSG 331 saténové sklo so skosenými hranami saténové skosené, nepriehľadné

BO-02



VSG 331 číre sklo so skosenými hranami priehľadné skosené

BO-03



sklo Visiosun, vrúbkovaná štruktúra skla na strane celkovej šírky S2

BO-04



strana falcu S1: zrkadlo na strane celkovej šírky S2: panel

BO-05



strana falcu S1: panel strana celkovej šírky S2: zrkadlo

BO-06



strana falcu S1: grafitové zrkadlo na strane celkovej šírky S2: panel

BO-07



na strane falcu S1: panel na strane celkovej šírky S2: grafitové zrkadlo

BO-08

CENNÍK DVERÍ v EUR bez DPH (s DPH)

Skupina odtieňov	Falcové		Bezfacové SMART alebo SIMPLE	
	Typ BO-01	Typ BO-02 - BO-08	Typ BO-01	Typ BO-02 - BO-08
Sklo: VSG 33.1 saténová alebo priehľadná alebo Visiosun alebo zrkadlová alebo grafitová zrkadlová + panel				
PP, CPL	335,00 (412,05)	439,00 (539,97)	358,00 (440,34)	462,00 (568,26)

ROZMERY

- falcové, S2xH2 v mm: „60“=646x1983, „70“=746x1983, „80“=846x1983, „90“=946x1983
- bezfacové SMART alebo SIMPLE, S2xH2 v mm: „60“=618x1970, „70“=718x1970, „80“=818x1970, „90“=918x1970
- technické výkresy a ďalšie rozmery nájdete v sekcii TECHNICKÉ INFORMÁCIE

MOŽNOSŤ

ŠÍRKA	
šírka „100“	17,00 (20,91)
nezvyčajná šírka - užšia ako „60“, S2 v mm: min. 420	140,00 (172,20)
netypická šírka	69,00 (84,87)
VÝŠKA	
nižšia do 13 mm	20,00 (24,60)
menej ako 13 mm - individuálne posúdenie uskutočniteľnosti	72,00 (88,56)
vyššie do 287 mm, neplatí pre BO-01, v prípade krídla dverí vyššieho ako 157 mm je potrebné zohľadniť príplatok za ďalší pánt	88,00 (108,24)

KONŠTRUKCIA A VYBAVENIE

- stabilná rámová konštrukcia z dreva a MDF
- sklo:
 - BO-02: VSG 33.1 saténové skosenie, nepriehľadné saténové skosenie, hrúbka 6 mm
 - BO-03: VSG 33.1 číre skosené, priehľadné skosené, hrúbka 6 mm
 - BO-04: Visiosun sklo, ryhovaná štruktúra skla na strane celkovej šírky S2, hrúbka 4 mm
 - BO-05: panel a zrkadlo na strane falcu S1, hrúbka 4 mm
 - BO-06: panel a zrkadlo na strane celkovej šírky S2, hrúbka 4 mm
 - BO-07: panel a grafitové zrkadlo na strane falcu S1, hrúbka 4 mm
 - BO-08: panel a grafitové zrkadlo na strane celkovej šírky S2, hrúbka 4 mm
- záмок a pánty:
 - falcové: mechanický záмок na kľúč, čapové pánty Ø15, skrutkované - 3 ks, farba biely zinok
 - bezfacové SMART: mechanický záмок na kľúč, drážkové pánty - 3 ks, farba biely zinok
 - bezfacové SIMPLE: magnetický záмок s kľúčom, skryté pánty - 3 ks, farba chróm

MOŽNOSŤ

ZÁMOK	
zmena zámku na kľúč na záмок s cylindrickou vložkou, so spodným otvorom alebo bez neho	bez príplatku
zmena polohy zámku a spodného pántu - odporúča sa pri dverách s neobvyklou výškou	23,00 (28,29)
zmena farby magnetického zámku z chrómovej na bielu, čiernu alebo zlatú	17,00 (20,91)
redukcia priemeru tyče v magnetickom zámku s poistkou, 6/4 mm, 35 mm - cena za kus, odporúčame montáž dvoch kusov	1,00 (1,23)
PÁNTY	
dodatočný pánt	7,00 (8,61)
zmena farby pántov systému SIMPLE z chrómovej na bielu, čiernu alebo zlatú	bez príplatku

DVERE NAMIERU

posuvné: nástenné, LOFT alebo zapustené	17,00 (20,91)
dvojkridlové: falcované pasívne krídlo, S2 v mm: 420-609	140,00 (172,20)
bezfacové pasívne krídlo dverí SMART alebo SIMPLE, S2 v mm: 420-630	
dvojkridlové: falcované pasívne krídlo, S2 v mm: 610, 710, 810, 910	30,00 (36,90)
bezfacové pasívne krídlo dverí SMART alebo SIMPLE, S2 v mm: 631, 731, 831, 931	
dvojkridlové: falcované pasívne krídlo, S2 v mm: 1010	52,00 (63,96)
bezfacové pasívne krídlo dverí SMART alebo SIMPLE, S2 v mm: 1031	

VETRANIE

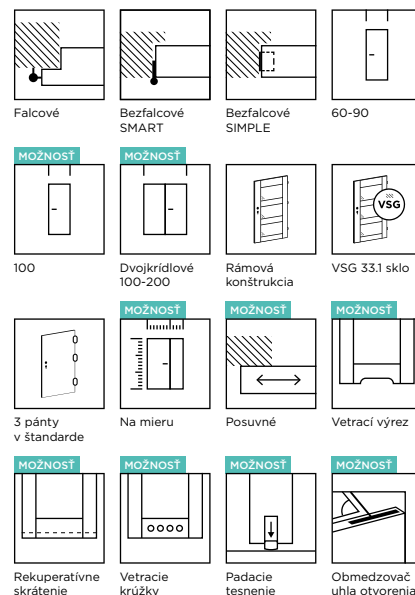
vetrací výrez	10,00 (12,30)
ventilačné krúžky	
- kovový kruh, farba: nikel, bronz (ks)	10,00 (12,30)
- štvorcový plast, farba: biela, matná čierna, zlatá, chróm, saténový chróm (ks)	6,00 (7,38)

INÉ

padacie tesnenie	33,00 (40,59)
doraz uhla otvorenia v bezfacovom systéme SMART alebo SIMPLE, S2 v mm: min. 720	212,00 (260,76)


VARIANTY ZÁRUBNÍ

- pevná: MDF (s. 216)
- nastaviteľné: DIN (str. 224), dostupná pre stenu s hrúbkou min. 80 mm




DOSTUPNÉ ODTIENE:

SKUPINA PP



SKUPINA CPL



CENNÁ INFORMÁCIA

Typ BO-01 nie je k dispozícii vo "vyššej" verzii. Maximálna výška H2 falcovaného krídla dverí je 1983 mm a nefalcovaného krídla dverí SMART alebo SIMPLE je 1970 mm.





ELEGANTE EC-01, CPL Čierna Uni AA

VNÚTORNÉ DVERE

／ ELEGANTE

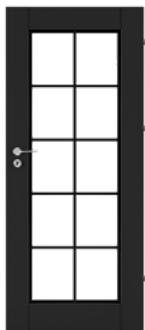
Moderný dizajn v kombinácii
s najkvalitnejšími materiálmi je zárukou
dobrého vkusu v každom interiéri.



ELEGANTE EA01, CPL Čierna Uni AA

ELEGANTE EA /

ODTIEŇ: CPL Čierna Uni AA



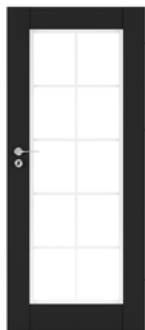
EA-01

VSG 221 číre sklo
Dizajn v čiernej farbe



EA-02

VSG 221 Lacomat celné sklo
Dizajn v čiernej farbe



EA-03

VSG 221 číre sklo
Dizajn v bielej farbe



EA-04


VSG 221 Lacomat celné sklo
Dizajn v bielej farbe



EA-05

NOVINKA

VSG 221 číre sklo
Dizajn v žltej farbe



EA-06

NOVINKA

VSG 221 Lacomat celné sklo
Dizajn v žltej farbe

CENNÍK DVERÍ v EUR bez DPH (s DPH)

Skupina odtieňov	Falcové	Bezfaclové SMART alebo SIMPLE
Sklo: VSG 22.1 číre alebo Lacomat		
PP, CPL, CLPL	767,00 (943,41)	790,00 (971,70)
FF	745,00 (916,35)	767,00 (943,41)

ROZMERY

- falcové, S2xH2 v mm: „60“=646x1983, „70“=746x1983, „80“=846x1983, „90“=946x1983
- bezfaclové SMART alebo SIMPLE, S2xH2 v mm: „60“=618x1970, „70“=718x1970, „80“=818x1970, „90“=918x1970
- neštandardná veľkosť dverí mení vzor na skle a líši sa od štandardnej verzie
- technické výkresy a ďalšie rozmery nájdete v sekcii TECHNICKÉ INFORMÁCIE

MOŽNOSŤ

ŠÍRKA	
šírka „100“	17,00 (20,91)
nezvyčajná šírka – užšia ako „60“, S2 v mm: min. 420	140,00 (172,20)
netypická šírka	69,00 (84,87)
VÝŠKA	
nižšia do 13 mm	20,00 (24,60)
nižšia ako 13 mm	72,00 (88,56)
vyššie do 517 mm – individuálne posúdenie realizovateľnosti, v prípade krídla vyššieho ako 157 mm je potrebné zohľadniť príplatok za ďalší pánt	88,00 (108,24)

KONŠTRUKCIA A VYBAVENIE

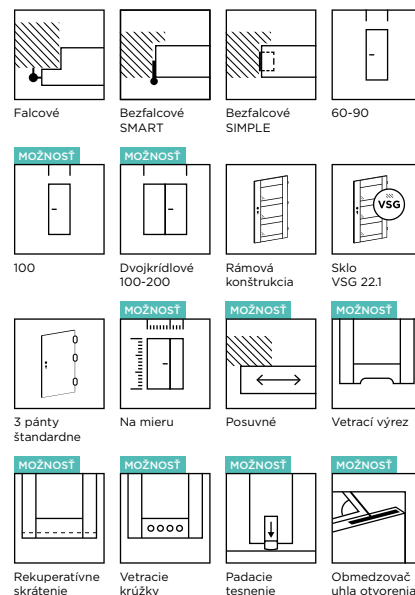
- stabilná rámová konštrukcia z MDF
- sklo s hrúbkou 4 mm
- záмок a pánty:
 - falcové: mechanický záмок na kľúč, čapové pánty Ø15, skrutkované – 3 ks, farba biely zinok
 - bezfaclové SMART: mechanický záмок na kľúč, drážkové pánty – 3 ks, farba biely zinok
 - bezfaclové SIMPLE: magnetický záмок s kľúčom, skryté pánty – 2 ks, farba chróm

MOŽNOSŤ

ZÁMOK	
zmena zámku na kľúč na záмок s cylindrickou vložkou, so spodným otvorom alebo bez neho	bez príplatku
zmena umiestnenia zámku a spodného pántu – odporúčaná v prípade dverí s netypickou výškou	23,00 (28,29)
zmena farby magnetického zámku z chrómovej na bielu, čiernu alebo zlatú	17,00 (20,91)
redukcia priemeru tyče v magnetickom zámku s poistkou, 6/4 mm, 35 mm – cena za kus, doporučujeme montáž dvoch kusov	1,00 (1,23)
PÁNTY	
dodatočný pánt	7,00 (8,61)
zmena farby pántov systému SIMPLE z chrómovej na bielu, čiernu alebo zlatú	bez príplatku
DVERE NAMIERU	
posuvné: nástenné, LOFT alebo zapustené	17,00 (20,91)
dvojkrídlové: falcované pasívne krídlo, S2 v mm: 420-609	140,00 (172,20)
bezfaclové pasívne krídlo dverí SMART alebo SIMPLE, S2 v mm: 420-630	
dvojkrídlové: falcované pasívne krídlo, S2 v mm: 610, 710, 810, 910	30,00 (36,90)
bezfaclové pasívne krídlo dverí SMART alebo SIMPLE, S2 v mm: 631, 731, 831, 931	
dvojkrídlové: falcované pasívne krídlo, S2 v mm: 1010	52,00 (63,96)
bezfaclové pasívne krídlo dverí SMART alebo SIMPLE, S2 v mm: 1031	
VETRANIE	
vetrací výrez	10,00 (12,30)
ventilačné krúžky	
- kovový kruh, farba: nikel, bronz (ks)	10,00 (12,30)
- vyrobené z plastu, štvorcové, farba: biela, matná čierna, zlatá, chróm, saténový chróm (ks)	6,00 (7,38)
INÉ	
padacie tesnenie	33,00 (40,59)
doraz uhla otvorenia v bezfaclovom systéme SMART alebo SIMPLE, S2 v mm: min. 720	212,00 (260,76)


VARIANTY ZÁRUBNÍ

- pevné: drevené 44 (s. 214), MDF (s. 216)
- nastaviteľné: DIN (s. 224), DUALE (s. 226), ZOS (s. 219)




DOSTUPNÉ ODTIENE:


SKUPINA PP



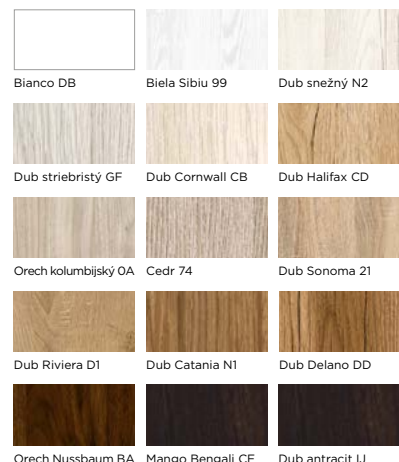
SKUPINA CPL



SKUPINA CLPL



SKUPINA FF



CENNÁ INFORMÁCIA

Rozloženie vzoru na skle sa líši v závislosti od veľkosti dverí.

Odtieň bielej zasklievacej mriežky na skle sa najlepšie hodí k odtieňu CPL Biela Uni.

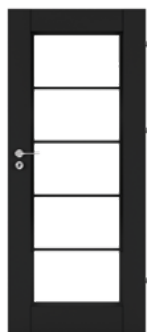




ELEGANTE EB-03, CPL Antracit Uni AB

ELEGANTE EB

ODTIEŇ: CPL Čierna Uni AA




EB-01

VSG 221 číre sklo
Dizajn v čiernej farbe



EB-02

VSG 221 Lacomat čelné sklo
Dizajn v čiernej farbe




EB-03

VSG 221 číre sklo
Dizajn v bielej farbe



EB-04


VSG 221 Lacomat čelné sklo
Dizajn v bielej farbe



EB-05

NOVINKA

VSG 221 číre sklo
Dizajn v zlatej farbe



EB-06

NOVINKA

VSG 221 Lacomat čelné sklo
Dizajn v zlatej farbe

CENNÍK DVERÍ v EUR bez DPH (s DPH)

Skupina odtieňov	Falcové	Bezfacové SMART alebo SIMPLE
Sklo: VSG 22.1 číre alebo Lacomat		
PP, CPL, CLPL	767,00 (943,41)	790,00 (971,70)
FF	745,00 (916,35)	767,00 (943,41)

ROZMERY

- falcové, S2xH2 v mm: „60“=646x1983, „70“=746x1983, „80“=846x1983, „90“=946x1983
- bezfacové SMART alebo SIMPLE, S2xH2 v mm: „60“=618x1970, „70“=718x1970, „80“=818x1970, „90“=918x1970
- neštandardná veľkosť dverí mení vzor na skle a líši sa od štandardnej verzie
- technické výkresy a ďalšie rozmery nájdete v sekcii TECHNICKÉ INFORMÁCIE

MOŽNOSŤ

ŠÍRKA	
šírka „100“	17,00 (20,91)
nezvyčajná šírka – užšia ako „60“, S2 v mm: min. 420	140,00 (172,20)
netypická šírka	69,00 (84,87)
VÝŠKA	
nižšia do 13 mm	20,00 (24,60)
nižšia ako 13 mm	72,00 (88,56)
vyššie do 517 mm – individuálne posúdenie realizovateľnosti, v prípade krídla vyššieho ako 157 mm je potrebné zohľadniť príplatok za ďalší pänt	88,00 (108,24)

KONŠTRUKCIA A VYBAVENIE

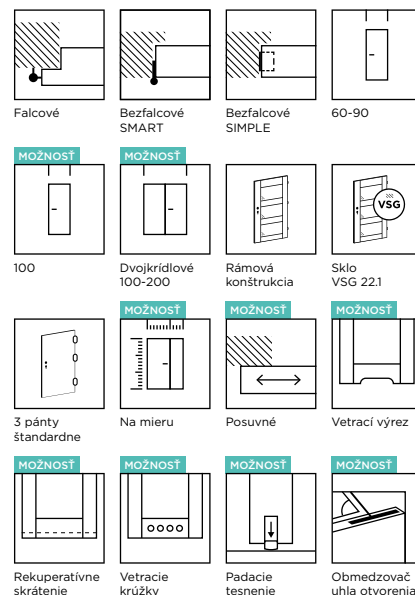
- stabilná rámová konštrukcia z MDF
- sklo s hrúbkou 4 mm
- záмок a pánty:
 - falcové: mechanický záмок na kľúč, čapové pánty Ø15, skrutkované – 3 ks, farba biely zinok
 - bezfacové SMART: mechanický záмок na kľúč, drážkové pánty – 3 ks, farba biely zinok
 - bezfacové SIMPLE: magnetický záмок s kľúčom, skryté pánty – 2 ks, farba chróm

MOŽNOSŤ

ZÁMOK	
zmena zámku na kľúč na záмок s cylindrickou vložkou, so spodným otvorom alebo bez neho	bez príplatku
zmena umiestnenia zámku a spodného pántu – odporúčaná v prípade dverí s netypickou výškou	23,00 (28,29)
zmena farby magnetického zámku z chrómovej na bielu, čiernu alebo zlatú	17,00 (20,91)
redukcia priemeru tyče v magnetickom zámku s poistkou, 6/4 mm, 35 mm – cena za kus, doporučame montáž dvoch kusov	1,00 (1,23)
PÁNTY	
dodatočný pänt	7,00 (8,61)
zmena farby pántov systému SIMPLE z chrómovej na bielu, čiernu alebo zlatú	bez príplatku
DVERE NAMIERU	
posuvné: nástenné, LOFT alebo zapustené	17,00 (20,91)
dvojkrídlové: falcované pasívne krídlo, S2 v mm: 420-609	140,00 (172,20)
bezfacové pasívne krídlo dverí SMART alebo SIMPLE, S2 v mm: 420-630	
dvojkrídlové: falcované pasívne krídlo, S2 v mm: 610, 710, 810, 910	30,00 (36,90)
bezfacové pasívne krídlo dverí SMART alebo SIMPLE, S2 v mm: 631, 731, 831, 931	
dvojkrídlové: falcované pasívne krídlo, S2 v mm: 1010	52,00 (63,96)
bezfacové pasívne krídlo dverí SMART alebo SIMPLE, S2 v mm: 1031	
VETRANIE	
vetrací výrez	10,00 (12,30)
ventilačné krúžky	
- kovový kruh, farba: nikel, bronz (ks)	10,00 (12,30)
- vyrobené z plastu, štvorcové, farba: biela, matná čierna, zlatá, chróm, saténový chróm (ks)	6,00 (7,38)
INÉ	
padacie tesnenie	33,00 (40,59)
doraz uhla otvorenia v bezfacovom systéme SMART alebo SIMPLE, S2 v mm: min. 720	212,00 (260,76)

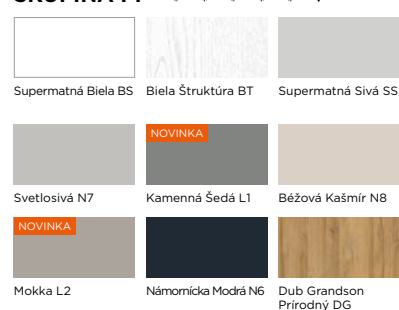
VARIANTY ZÁRUBNÍ

- pevné: drevené 44 (s. 214), MDF (s. 216)
- nastaviteľné: DIN (s. 224), DUALE (s. 226), ZOS (s. 219)




DOSTUPNÉ ODTIENE:

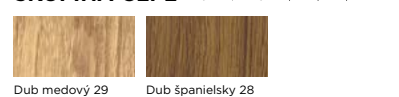
SKUPINA PP



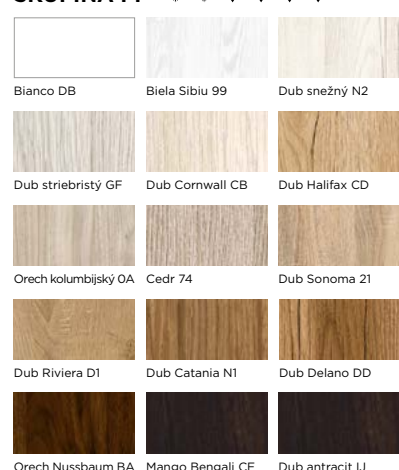
SKUPINA CPL



SKUPINA CLPL



SKUPINA FF



CENNÁ INFORMÁCIA

Rozloženie vzoru na skle sa líši v závislosti od veľkosti dverí.

Odtieň bielej zasklievacej mriežky na skle sa najlepšie hodí k odtieňu CPL Biela Uni.

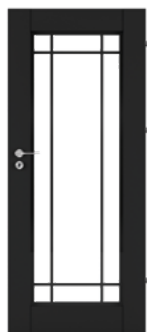


ELEGANTE EC-01, CPL Čierna Uni AA

ELEGANTE EC /



ODTIEŇ: CPL Čierna Uni AA



VSG 221 číre sklo
Dizajn v čiernej farbe

EC-01



VSG 221 Lacomat čelné sklo
Dizajn v čiernej farbe

EC-02



VSG 221 číre sklo
Dizajn v bielej farbe

EC-03



VSG 221 Lacomat čelné sklo
Dizajn v bielej farbe

EC-04



VSG 221 číre sklo
Dizajn v zlatej farbe

EC-05



VSG 221 Lacomat čelné sklo
Dizajn v zlatej farbe

EC-06

CENNÍK DVERÍ v EUR bez DPH (s DPH)

Skupina odtieňov	Falcové	Bezfacové SMART alebo SIMPLE
Sklo: VSG 22.1 číre alebo Lacomat		
PP, CPL, CLPL	767,00 (943,41)	790,00 (971,70)
FF	745,00 (916,35)	767,00 (943,41)

ROZMERY

- falcové, S2xH2 v mm: „60“=646x1983, „70“=746x1983, „80“=846x1983, „90“=946x1983
- bezfacové SMART alebo SIMPLE, S2xH2 v mm: „60“=618x1970, „70“=718x1970, „80“=818x1970, „90“=918x1970
- neštandardná veľkosť dverí mení vzor na skle a líši sa od štandardnej verzie
- technické výkresy a ďalšie rozmery nájdete v sekcii TECHNICKÉ INFORMÁCIE

MOŽNOSŤ

ŠÍRKA	
šírka „100“	17,00 (20,91)
nezvyčajná šírka – užšia ako „60“, S2 v mm: min. 420	140,00 (172,20)
netypická šírka	69,00 (84,87)
VÝŠKA	
nižšia do 13 mm	20,00 (24,60)
nižšia ako 13 mm	72,00 (88,56)
vyššie do 517 mm – individuálne posúdenie realizovateľnosti, v prípade krídla vyššieho ako 157 mm je potrebné zohľadniť príplatok za ďalší pánt	88,00 (108,24)

KONŠTRUKCIA A VYBAVENIE

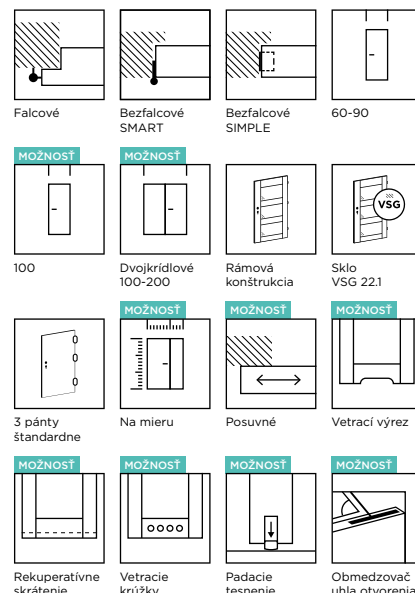
- stabilná rámová konštrukcia z MDF
- sklo s hrúbkou 4 mm
- záмок a pánty:
 - falcové: mechanický záмок na kľúč, čapové pánty Ø15, skrutkované – 3 ks, farba biely zinok
 - bezfacové SMART: mechanický záмок na kľúč, drážkové pánty – 3 ks, farba biely zinok
 - bezfacové SIMPLE: magnetický záмок s kľúčom, skryté pánty – 2 ks, farba chróm

MOŽNOSŤ

ZÁMOK	
zmena zámku na kľúč na záмок s cylindrickou vložkou, so spodným otvorom alebo bez neho	bez príplatku
zmena umiestnenia zámku a spodného pántu – odporúčaná v prípade dverí s netypickou výškou	23,00 (28,29)
zmena farby magnetického zámku z chrómovej na bielu, čiernu alebo zlatú	17,00 (20,91)
redukcia priemeru tyče v magnetickom zámku s poistkou, 6/4 mm, 35 mm – cena za kus, doporučujeme montáž dvoch kusov	1,00 (1,23)
PÁNTY	
dodatočný pánt	7,00 (8,61)
zmena farby pántov systému SIMPLE z chrómovej na bielu, čiernu alebo zlatú	bez príplatku
DVERE NAMIERU	
posuvné: nástenné, LOFT alebo zapustené	17,00 (20,91)
dvojkrídlové: falcované pasívne krídlo, S2 v mm: 420-609	140,00 (172,20)
bezfacové pasívne krídlo dverí SMART alebo SIMPLE, S2 v mm: 420-630	
dvojkrídlové: falcované pasívne krídlo, S2 v mm: 610, 710, 810, 910	30,00 (36,90)
bezfacové pasívne krídlo dverí SMART alebo SIMPLE, S2 v mm: 631, 731, 831, 931	
dvojkrídlové: falcované pasívne krídlo, S2 v mm: 1010	52,00 (63,96)
bezfacové pasívne krídlo dverí SMART alebo SIMPLE, S2 v mm: 1031	
VETRANIE	
vetrací výrez	10,00 (12,30)
ventilačné krúžky	
- kovový kruh, farba: nikel, bronz (ks)	10,00 (12,30)
- vyrobené z plastu, štvorcové, farba: biela, matná čierna, zlatá, chróm, saténový chróm (ks)	6,00 (7,38)
INÉ	
padacie tesnenie	33,00 (40,59)
doraz uhla otvorenia v bezfacovom systéme SMART alebo SIMPLE, S2 v mm: min. 720	212,00 (260,76)

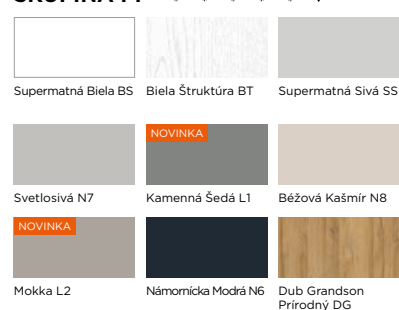
VARIANTY ZÁRUBNÍ

- pevné: drevené 44 (s. 214), MDF (s. 216)
- nastaviteľné: DIN (s. 224), DUALE (s. 226), ZOS (s. 219)




DOSTUPNÉ ODTIENE:

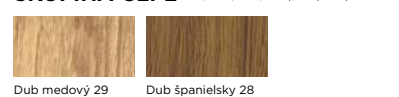
SKUPINA PP



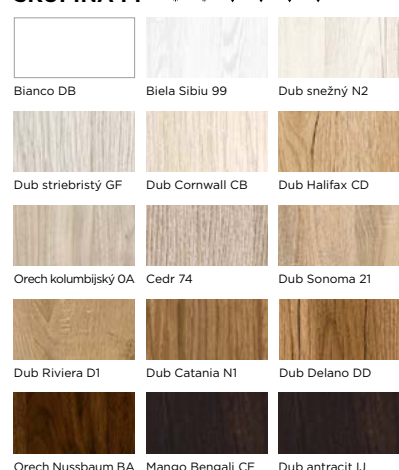
SKUPINA CPL



SKUPINA CLPL



SKUPINA FF



CENNÁ INFORMÁCIA

Rozloženie vzoru na skle sa líši v závislosti od veľkosti dverí.

Odtieň bielej zasklievacej mriežky na skle sa najlepšie hodí k odtieňu CPL Biela Uni.

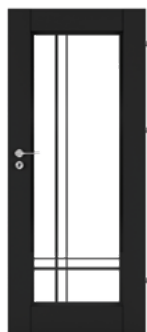




ELEGANTE ED-06, FF Cedr 74

ELEGANTE ED /

ODTIEŇ: CPL Čierna Uni AA



ED-01

VSG 221 číre sklo
Dizajn v čiernej farbe



ED-02

VSG 221 Lacomat celné sklo
Dizajn v čiernej farbe




ED-03

VSG 221 číre sklo
Dizajn v bielej farbe



ED-04

VSG 221 Lacomat celné sklo
Dizajn v bielej farbe



ED-05

NOVINKA

VSG 221 číre sklo
Dizajn v zlatej farbe



ED-06

NOVINKA

VSG 221 Lacomat celné sklo
Dizajn v zlatej farbe

CENNÍK DVERÍ v EUR bez DPH (s DPH)

Skupina odtieňov	Falcové	Bezfaclové SMART alebo SIMPLE
Sklo: VSG 22.1 číre alebo Lacomat		
PP, CPL, CLPL	767,00 (943,41)	790,00 (971,70)
FF	745,00 (916,35)	767,00 (943,41)

ROZMERY

- falcové, S2xH2 v mm: „60“=646x1983, „70“=746x1983, „80“=846x1983, „90“=946x1983
- bezfaclové SMART alebo SIMPLE, S2xH2 v mm: „60“=618x1970, „70“=718x1970, „80“=818x1970, „90“=918x1970
- neštandardná veľkosť dverí mení vzor na skle a líši sa od štandardnej verzie
- technické výkresy a ďalšie rozmery nájdete v sekcii TECHNICKÉ INFORMÁCIE

MOŽNOSŤ

ŠÍRKA	
šírka „100“	17,00 (20,91)
nezvyčajná šírka – užšia ako „60“, S2 v mm: min. 420	140,00 (172,20)
netypická šírka	69,00 (84,87)
VÝŠKA	
nižšia do 13 mm	20,00 (24,60)
nižšia ako 13 mm	72,00 (88,56)
vyššie do 517 mm – individuálne posúdenie realizovateľnosti, v prípade krídla vyššieho ako 157 mm je potrebné zohľadniť príplatok za ďalší pánt	88,00 (108,24)

KONŠTRUKCIA A VYBAVENIE

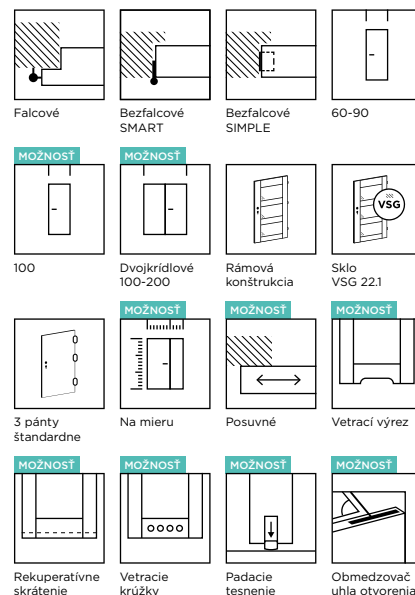
- stabilná rámová konštrukcia z MDF
- sklo s hrúbkou 4 mm
- záмок a pánty:
 - falcové: mechanický záмок na kľúč, čapové pánty Ø15, skrutkované – 3 ks, farba biely zinoč
 - bezfaclové SMART: mechanický záмок na kľúč, drážkové pánty – 3 ks, farba biely zinoč
 - bezfaclové SIMPLE: magnetický záмок s kľúčom, skryté pánty – 2 ks, farba chróm

MOŽNOSŤ

ZÁMOK	
zmena zámku na kľúč na záмок s cylindrickou vložkou, so spodným otvorom alebo bez neho	bez príplatku
zmena umiestnenia zámku a spodného pántu – odporúčaná v prípade dverí s netypickou výškou	23,00 (28,29)
zmena farby magnetického zámku z chrómovej na bielu, čiernu alebo zlatú	17,00 (20,91)
redukcia priemeru tyče v magnetickom zámku s poistkou, 6/4 mm, 35 mm – cena za kus, doporučujeme montáž dvoch kusov	1,00 (1,23)
PÁNTY	
dodatočný pánt	7,00 (8,61)
zmena farby pántov systému SIMPLE z chrómovej na bielu, čiernu alebo zlatú	bez príplatku
DVERE NAMIERU	
posuvné: nástenné, LOFT alebo zapustené	17,00 (20,91)
dvojkrídlové: falcované pasívne krídlo, S2 v mm: 420-609	140,00 (172,20)
bezfaclové pasívne krídlo dverí SMART alebo SIMPLE, S2 v mm: 420-630	
dvojkrídlové: falcované pasívne krídlo, S2 v mm: 610, 710, 810, 910	30,00 (36,90)
bezfaclové pasívne krídlo dverí SMART alebo SIMPLE, S2 v mm: 631, 731, 831, 931	
dvojkrídlové: falcované pasívne krídlo, S2 v mm: 1010	52,00 (63,96)
bezfaclové pasívne krídlo dverí SMART alebo SIMPLE, S2 v mm: 1031	
VETRANIE	
vetrací výrez	10,00 (12,30)
ventilačné krúžky	
- kovový kruh, farba: nikel, bronz (ks)	10,00 (12,30)
- vyrobené z plastu, štvorcové, farba: biela, matná čierna, zlatá, chróm, saténový chróm (ks)	6,00 (7,38)
INÉ	
padacie tesnenie	33,00 (40,59)
doraz uhla otvorenia v bezfaclovom systéme SMART alebo SIMPLE, S2 v mm: min. 720	212,00 (260,76)


VARIANTY ZÁRUBNÍ

- pevné: drevené 44 (s. 214), MDF (s. 216)
- nastaviteľné: DIN (s. 224), DUALE (s. 226), ZOS (s. 219)




DOSTUPNÉ ODTIENE:


SKUPINA PP



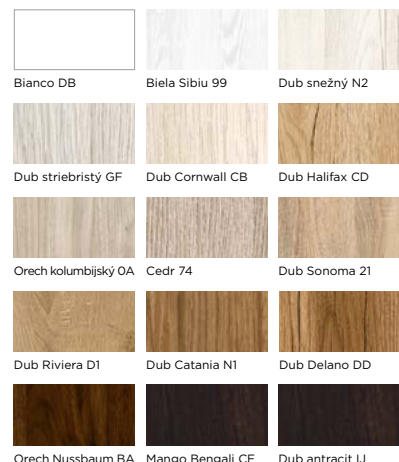
SKUPINA CPL



SKUPINA CLPL



SKUPINA FF



CENNÁ INFORMÁCIA

Rozloženie vzoru na skle sa líši v závislosti od veľkosti dverí.

Odtieň bielej zasklievacej mriežky na skle sa najlepšie hodí k odtieňu CPL Biela Uni.



ELEGANTE EI-01, FF Bengali Mango CE

ELEGANTE

EI

ODTIEŇ: CPL Čierna Uni AA



Tvrdené sklo, frézované
Číre

EI-01



Tvrdené sklo, frézované
Satén

EI-02



Tvrdené sklo, frézované
Priehľadný grafit

EI-03



Precízne frézované sklo

CENNÍK DVERÍ v EUR bez DPH (s DPH)

Skupina odtieňov	Falcové	Bezfaclové SMART alebo SIMPLE
Sklo: kalené frézované priehľadné alebo saténové alebo priehľadný grafit		
PP, CPL, CLPL	1187,00 (1460,01)	1209,00 (1487,07)
FF	1170,00 (1439,10)	1193,00 (1467,39)

ROZMERY

- falcové, S2xH2 v mm: „60“=646x1983, „70“=746x1983, „80“=846x1983, „90“=946x1983
- bezfaclové SMART alebo SIMPLE, S2xH2 v mm: „60“=618x1970, „70“=718x1970, „80“=818x1970, „90“=918x1970
- nezvyčajná veľkosť dverí mení vzor frézovania na skle a líši sa od typickej verzie
- technické výkresy a ďalšie rozmery nájdete v sekcii TECHNICKÉ INFORMÁCIE

MOŽNOSŤ

ŠÍRKA	
šírka „100“	17,00 (20,91)
neštandardná šírka – S2 v mm: min. 610	69,00 (84,87)
VÝŠKA	
nižšia do 13 mm	20,00 (24,60)
nižšia ako 13 mm	72,00 (88,56)
vyššie do 517 mm – individuálne posúdenie realizovateľnosti, v prípade krídla vyššieho ako 157 mm je potrebné zohľadniť príplatok za ďalší pánt	88,00 (108,24)

KONŠTRUKCIA A VYBAVENIE

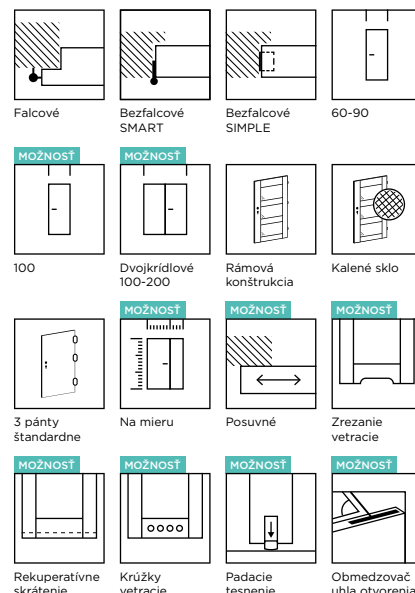
- stabilná rámová konštrukcia z MDF
- sklo s hrúbkou 4 mm
- záмок a pánty:
 - falcové: mechanický záмок na kľúč, čapové pánty Ø15, skrútkované – 3 ks, farba biely zinok
 - bezfaclové SMART: mechanický záмок na kľúč, drážkové pánty – 3 ks, farba biely zinok
 - bezfaclové SIMPLE: magnetický záмок s kľúčom, skryté pánty – 2 ks, farba chróm

MOŽNOSŤ

ZÁMOK	
zmena zámku na kľúč na záмок s cylindrickou vložkou, so spodným otvorom alebo bez neho	bez príplatku
zmena umiestnenia zámku a spodného pántu – odporúčaná v prípade dverí s netypickou výškou	23,00 (28,29)
zmena farby magnetického zámku z chrómovej na bielu, čiernu alebo zlatú	17,00 (20,91)
redukcia priemeru tyče v magnetickom zámku s poistkou, 6/4 mm, 35 mm – cena za kus, doporučame montáž dvoch kusov	1,00 (1,23)
PÁNTY	
dodatočný pánt	7,00 (8,61)
zmena farby pántov systému SIMPLE z chrómovej na bielu, čiernu alebo zlatú	bez príplatku
DVERE NAMIERU	
posuvné: nástenné, LOFT alebo zapustené	17,00 (20,91)
dvojkriдловé: falcované pasívne krídlo, S2 v mm: 610, 710, 810, 910	30,00 (36,90)
bezfaclové pasívne krídlo dverí SMART alebo SIMPLE, S2 v mm: 631, 731, 831, 931	
dvojkriдловé: falcované pasívne krídlo, S2 v mm: 1010	52,00 (63,96)
bezfaclové pasívne krídlo dverí SMART alebo SIMPLE, S2 v mm: 1031	
VETRANIE	
vetračný výrez	10,00 (12,30)
ventilačné krúžky	
– kovový kruh, farba: nikel, bronz (ks)	10,00 (12,30)
– vyrobené z plastu, štvorcové, farba: biela, matná čierna, zlatá, chróm, saténový chróm (ks)	6,00 (7,38)
INÉ	
padacie tesnenie	33,00 (40,59)
doraz uhla otvorenia v bezfaclovom systéme SMART alebo SIMPLE, S2 v mm: min. 720	212,00 (260,76)

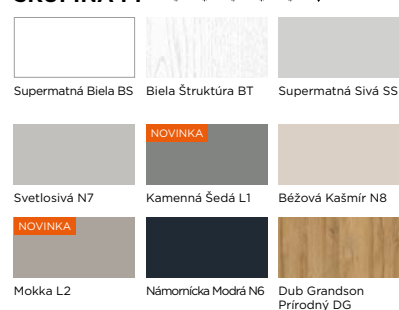
VARIANTY ZÁRUBNÍ

- pevné: drevené 44 (s. 214), MDF (s. 216)
- nastaviteľné: DIN (s. 224), DUALE (s. 226), ZOS (s. 219)




DOSTUPNÉ ODTIENE:

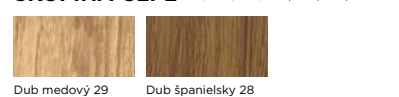
SKUPINA PP



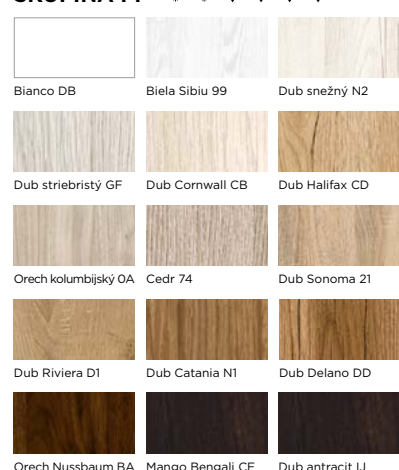
SKUPINA CPL



SKUPINA CLPL



SKUPINA FF



CENNÁ INFORMÁCIA

Rozloženie vzoru na skle sa líši v závislosti od veľkosti dverí.



ELEGANTE EK-02, FF Cedr 74

ELEGANTE EK /



ODTIEŇ: CPL Čierna Uni AA



Tvrdené sklo, frézované
Čiře

EK-01



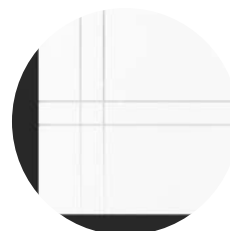
Tvrdené sklo, frézované
Satén

EK-02



Tvrdené sklo, frézované
Priehladný grafit

EK-03



Precízne frézované sklo

CENNÍK DVERÍ v EUR bez DPH (s DPH)

Skupina odtieňov	Falcové	Bezfacové SMART alebo SIMPLE
Sklo: kalené frézované priehľadné alebo saténové alebo priehľadný grafit		
PP, CPL, CLPL	1187,00 (1460,01)	1209,00 (1487,07)
FF	1170,00 (1439,10)	1193,00 (1467,39)

ROZMERY

- falcové, S2xH2 v mm: „60“=646x1983, „70“=746x1983, „80“=846x1983, „90“=946x1983
- bezfacové SMART alebo SIMPLE, S2xH2 v mm: „60“=618x1970, „70“=718x1970, „80“=818x1970, „90“=918x1970
- technické výkresy a ďalšie rozmery nájdete v sekcii TECHNICKÉ INFORMÁCIE

MOŽNOSŤ

ŠÍRKA	
šírka „100“	17,00 (20,91)
nezvyčajná šírka – užšia ako „60“, S2 v mm: min. 420	140,00 (172,20)
netypická šírka	69,00 (84,87)
VÝŠKA	
nižšia do 13 mm	20,00 (24,60)
nižšia ako 13 mm	72,00 (88,56)
vyššie do 517 mm – individuálne posúdenie realizovateľnosti, v prípade krídla vyššieho ako 157 mm je potrebné zohľadniť príplatok za ďalší pánt	88,00 (108,24)

KONŠTRUKCIA A VYBAVENIE

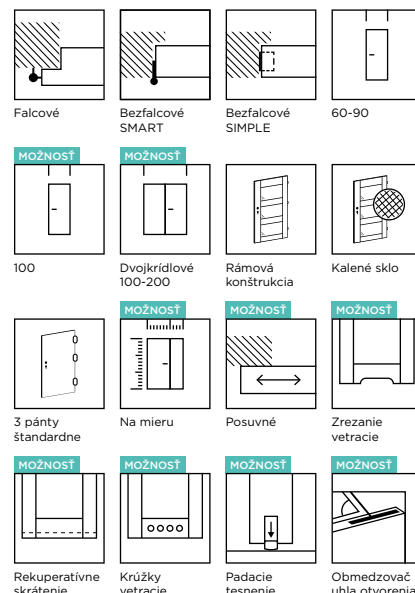
- stabilná rámová konštrukcia z MDF
- sklo s hrúbkou 4 mm
- záмок a pánty:
 - falcové: mechanický záмок na kľúč, čapové pánty Ø15, skrútkované – 3 ks, farba biely zinok
 - bezfacové SMART: mechanický záмок na kľúč, drážkové pánty – 3 ks, farba biely zinok
 - bezfacové SIMPLE: magnetický záмок s kľúčom, skryté pánty – 2 ks, farba chróm

MOŽNOSŤ

ZÁMOK	
zmena zámku na kľúč na záмок s cylindrickou vložkou, so spodným otvorom alebo bez neho	bez príplatku
zmena umiestnenia zámku a spodného pántu – odporúčaná v prípade dverí s netypickou výškou	23,00 (28,29)
zmena farby magnetického zámku z chrómovej na bielu, čiernu alebo zlatú	17,00 (20,91)
redukcia priemeru tyče v magnetickom zámku s poistkou, 6/4 mm, 35 mm – cena za kus, odporúčame montáž dvoch kusov	1,00 (1,23)
PÁNTY	
dodatočný pánt	7,00 (8,61)
zmena farby pántov systému SIMPLE z chrómovej na bielu, čiernu alebo zlatú	bez príplatku
DVERE NAMIERU	
posuvné: nástenné, LOFT alebo zapustené	17,00 (20,91)
dvojkriдловé: falcované pasívne krídlo, S2 v mm: 420-609	140,00 (172,20)
bezfacové pasívne krídlo dverí SMART alebo SIMPLE, S2 v mm: 420-630	140,00 (172,20)
dvojkriдловé: falcované pasívne krídlo, S2 v mm: 610, 710, 810, 910	30,00 (36,90)
bezfacové pasívne krídlo dverí SMART alebo SIMPLE, S2 v mm: 631, 731, 831, 931	30,00 (36,90)
dvojkriдловé: falcované pasívne krídlo, S2 v mm: 1010	52,00 (63,96)
bezfacové pasívne krídlo dverí SMART alebo SIMPLE, S2 v mm: 1031	52,00 (63,96)
VETRANIE	
vetrací výrez	10,00 (12,30)
ventilačné krúžky	
- kovový kruh, farba: nikel, bronz (ks)	10,00 (12,30)
- vyrobené z plastu, štvorcové, farba: biela, matná čierna, zlatá, chróm, saténový chróm (ks)	6,00 (7,38)
INÉ	
padacie tesnenie	33,00 (40,59)
doraz uhla otvorenia v bezfacovom systéme SMART alebo SIMPLE, S2 v mm: min. 720	212,00 (260,76)


VARIANTY ZÁRUBNÍ

- pevné: drevené 44 (s. 214), MDF (s. 216)
- nastaviteľné: DIN (s. 224), DUALE (s. 226), ZOS (s. 219)




DOSTUPNÉ ODTIENE:


SKUPINA PP



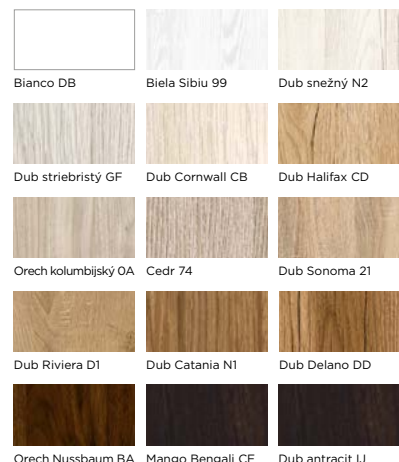
SKUPINA CPL



SKUPINA CLPL



SKUPINA FF



CENNÁ INFORMÁCIA

Rozloženie vzoru na skle sa líši v závislosti od veľkosti dverí.



NOVINKA

ELEGANTE EL-03, CLPL Dub Medový 29

ELEGANTE
EL /

ODTIEŇ: CLPL Dub Medový 29



Tvrdené sklo, frézované
Círe

EL-01



Tvrdené sklo, frézované
Satén

EL-02



Tvrdené sklo, frézované
Priehľadný grafit

EL-03



Precízne frézované sklo

CENNÍK DVERÍ v EUR bez DPH (s DPH)

Skupina odtieňov	Falcové	Bezfacové SMART alebo SIMPLE
Sklo: kalené frézované priehľadné alebo saténové alebo priehľadný grafit		
PP, CPL, CLPL	1187,00 (1460,01)	1209,00 (1487,07)
FF	1170,00 (1439,10)	1193,00 (1467,39)

ROZMERY

- falcové, S2×H2 v mm: „60“=646×1983, „70“=746×1983, „80“=846×1983, „90“=946×1983
- bezfacové SMART alebo SIMPLE, S2×H2 v mm: „60“=618×1970, „70“=718×1970, „80“=818×1970, „90“=918×1970
- technické výkresy a ďalšie rozmery nájdete v sekcii TECHNICKÉ INFORMÁCIE

MOŽNOSŤ

ŠÍRKA	
šírka „100“	17,00 (20,91)
neštandardná šírka – S2 v mm: min. 610	69,00 (84,87)
VÝŠKA	
nižšia do 13 mm	20,00 (24,60)
nižšia ako 13 mm	72,00 (88,56)
vyššie do 517 mm – individuálne posúdenie realizovateľnosti, v prípade krídla vyššieho ako 157 mm je potrebné zohľadniť príplatok za ďalší pánt	88,00 (108,24)

KONŠTRUKCIA A VYBAVENIE

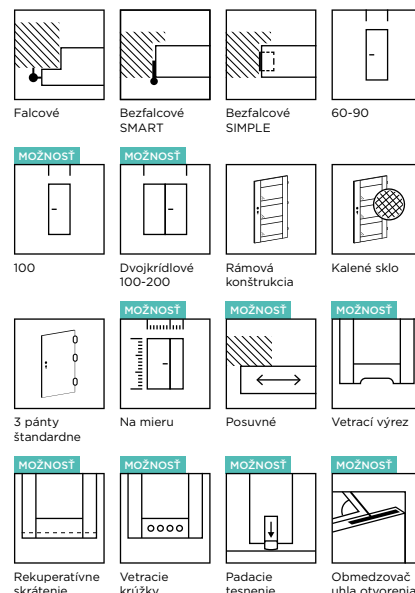
- stabilná rámová konštrukcia z MDF
- sklo s hrúbkou 4 mm
- záмок a pánty:
 - falcové: mechanický záмок na kľúč, čapové pánty Ø15, skrutkované – 3 ks, farba biely zinok
 - bezfacové SMART: mechanický záмок na kľúč, drážkové pánty – 3 ks, farba biely zinok
 - bezfacové SIMPLE: magnetický záмок s kľúčom, skryté pánty – 2 ks, farba chróm

MOŽNOSŤ

ZÁMOK	
zmena zámkov na kľúč na záмок s cylindrickou vložkou, so spodným otvorom alebo bez neho	bez príplatku
zmena umiestnenia zámkov a spodného pántu – odporúčaná v prípade dverí s netypickou výškou	23,00 (28,29)
zmena farby magnetického zámkov z chrómovej na bielu, čiernu alebo zlatú	17,00 (20,91)
redukcia priemeru tyče v magnetickom zámkov s poistkou, 6/4 mm, 35 mm – cena za kus, odporúčame montáž dvoch kusov	1,00 (1,23)
PÁNTY	
dodatočný pánt	7,00 (8,61)
zmena farby pántov systému SIMPLE z chrómovej na bielu, čiernu alebo zlatú	bez príplatku
DVERE NAMIERU	
posuvné: nástenné, LOFT alebo zapustené	17,00 (20,91)
dvojkriдловé: falcované pasívne krídlo, S2 v mm: 610, 710, 810, 910	30,00 (36,90)
bezfacové pasívne krídlo dverí SMART alebo SIMPLE, S2 v mm: 631, 731, 831, 931	
dvojkriдловé: falcované pasívne krídlo, S2 v mm: 1010	52,00 (63,96)
bezfacové pasívne krídlo dverí SMART alebo SIMPLE, S2 v mm: 1031	
VETRANIE	
vetrací výrez	10,00 (12,30)
ventilačné krúžky	10,00 (12,30)
– kovový kruh, farba: nikel, bronz (ks)	
– vyrobené z plastu, štvorcové, farba: biela, matná čierna, zlatá, chróm, saténový chróm (ks)	
6,00 (7,38)	
INÉ	
padacie tesnenie	33,00 (40,59)
doraz uhla otvorenia v bezfacovom systéme SMART alebo SIMPLE, S2 v mm: min. 720	212,00 (260,76)

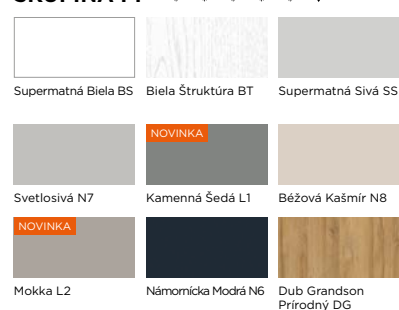
VARIANTY ZÁRUBNÍ

- pevné: drevené 44 (s. 214), MDF (s. 216)
- nastaviteľné: DIN (s. 224), DUALE (s. 226), ZOS (s. 219)




DOSTUPNÉ ODTIENE:

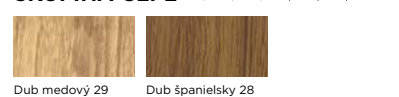
SKUPINA PP



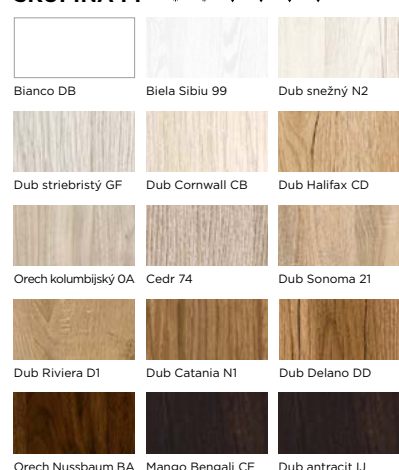
SKUPINA CPL



SKUPINA CLPL



SKUPINA FF



CENNÁ INFORMÁCIA

Rozloženie vzoru na skle sa líši v závislosti od veľkosti dverí.




NOVINKA

ELEGANTE EM-01, PP Běžová Kašmír N8

ELEGANTE
EM /



ODTIEŇ: PP Běžová Kašmír N8



Tvrdené, frézované sklo
Transparentné

EM-01



Tvrdené, frézované sklo
Satin

EM-02



Tvrdené, frézované sklo
Priehľadný grafit

EM-03



Precízne frézované sklo

CENNÍK DVERÍ v EUR bez DPH (s DPH)

Skupina odtieňov	Falcové	Bezfacové SMART alebo SIMPLE
Sklo: kalené frézované priehľadné alebo saténové alebo priehľadný grafit		
PP, CPL, CLPL	1187,00 (1460,01)	1209,00 (1487,07)
FF	1170,00 (1439,10)	1193,00 (1467,39)

ROZMERY

- falcové, S2×H2 v mm: „60“=646×1983, „70“=746×1983, „80“=846×1983, „90“=946×1983
- bezfacové SMART alebo SIMPLE, S2×H2 v mm: „60“=618×1970, „70“=718×1970, „80“=818×1970, „90“=918×1970
- technické výkresy a ďalšie rozmery nájdete v sekcii TECHNICKÉ INFORMÁCIE

MOŽNOSŤ

ŠÍRKA	
šírka „100“	17,00 (20,91)
neštandardná šírka – S2 v mm: min. 610	69,00 (84,87)
VÝŠKA	
nižšia do 13 mm	20,00 (24,60)
nižšia ako 13 mm	72,00 (88,56)
vyššie do 517 mm – individuálne posúdenie realizovateľnosti, v prípade krídla vyššieho ako 157 mm je potrebné zohľadniť príplatok za ďalší pánt	88,00 (108,24)

KONŠTRUKCIA A VYBAVENIE

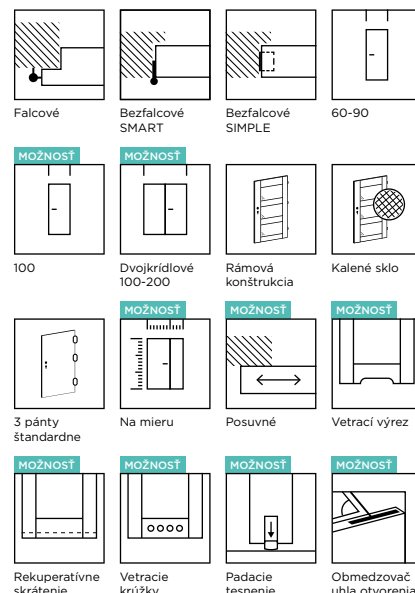
- stabilná rámová konštrukcia z MDF
- sklo s hrúbkou 4 mm
- záмок a pánty:
 - falcové: mechanický záмок na kľúč, čapové pánty Ø15, skrutkované – 3 ks, farba biely zinok
 - bezfacové SMART: mechanický záмок na kľúč, drážkové pánty – 3 ks, farba biely zinok
 - bezfacové SIMPLE: magnetický záмок s kľúčom, skryté pánty – 2 ks, farba chróm

MOŽNOSŤ

ZÁMOK	
zmena zámkov na kľúč na záмок s cylindrickou vložkou, so spodným otvorom alebo bez neho	bez príplatku
zmena umiestnenia zámkov a spodného pántu – odporúčaná v prípade dverí s netypickou výškou	23,00 (28,29)
zmena farby magnetického zámkov z chrómovej na bielu, čiernu alebo zlatú	17,00 (20,91)
redukcia priemeru tyče v magnetickom zámkov s poistkou, 6/4 mm, 35 mm – cena za kus, odporúčame montáž dvoch kusov	1,00 (1,23)
PÁNTY	
dodatočný pánt	7,00 (8,61)
zmena farby pántov systému SIMPLE z chrómovej na bielu, čiernu alebo zlatú	bez príplatku
DVERE NAMIERU	
posuvné: nástenné, LOFT alebo zapustené	17,00 (20,91)
dvojkřídlové: falcované pasívne křídlo, S2 v mm: 610, 710, 810, 910	30,00 (36,90)
bezfacové pasívne křídlo dverí SMART alebo SIMPLE, S2 v mm: 631, 731, 831, 931	
dvojkřídlové: falcované pasívne křídlo, S2 v mm: 1010	52,00 (63,96)
bezfacové pasívne křídlo dverí SMART alebo SIMPLE, S2 v mm: 1031	
VETRANIE	
vetrací výrez	10,00 (12,30)
ventilačné krúžky	10,00 (12,30)
– kovový kruh, farba: nikel, bronz (ks)	
– vyrobené z plastu, štvorcové, farba: biela, matná čierna, zlatá, chróm, saténový chróm (ks)	
6,00 (7,38)	
INÉ	
padacie tesnenie	33,00 (40,59)
doraz uhla otvorenia v bezfacovom systéme SMART alebo SIMPLE, S2 v mm: min. 720	212,00 (260,76)

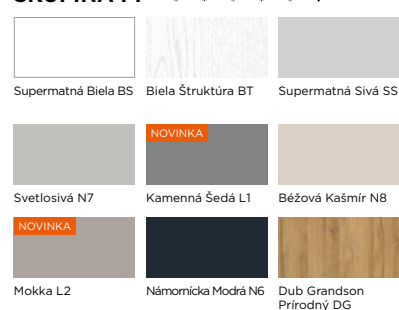
VARIANTY ZÁRUBNÍ

- pevné: drevené 44 (s. 214), MDF (s. 216)
- nastaviteľné: DIN (s. 224), DUALE (s. 226), ZOS (s. 219)




DOSTUPNÉ ODTIENE:

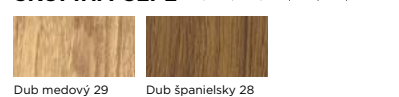
SKUPINA PP



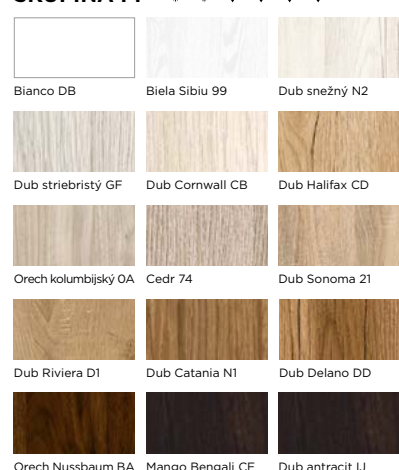
SKUPINA CPL



SKUPINA CLPL



SKUPINA FF



CENNÁ INFORMÁCIA

Rozloženie vzoru na skle sa líši v závislosti od veľkosti dverí.




ELEGANTE EO-01, CPL Čierna Uni AA

ELEGANTE
EO /



ODTIEŇ: CPL Čierna Uni AA




Tvrdené, frézované sklo
Transparentné

EO-01



Tvrdené, frézované sklo
Satin

EO-02



Tvrdené, frézované sklo
Priehľadný grafit

EO-03



Precízne frézované sklo

CENNÍK DVERÍ v EUR bez DPH (s DPH)

Skupina odtieňov	Falcové	Bezfacové SMART alebo SIMPLE
Sklo: kalené frézované priehľadné alebo saténové alebo priehľadný grafit		
PP, CPL, CLPL	1187,00 (1460,01)	1209,00 (1487,07)
FF	1170,00 (1439,10)	1193,00 (1467,39)

ROZMERY

- falcové, S2×H2 v mm: „60“=646×1983, „70“=746×1983, „80“=846×1983, „90“=946×1983
- bezfacové SMART alebo SIMPLE, S2×H2 v mm: „60“=618×1970, „70“=718×1970, „80“=818×1970, „90“=918×1970
- technické výkresy a ďalšie rozmery nájdete v sekcii TECHNICKÉ INFORMÁCIE

MOŽNOSŤ

ŠÍRKA	
šírka „100“	17,00 (20,91)
neštandardná šírka – S2 v mm: min. 610	69,00 (84,87)
VÝŠKA	
nižšia do 13 mm	20,00 (24,60)
nižšia ako 13 mm	72,00 (88,56)
vyššie do 517 mm – individuálne posúdenie realizovateľnosti, v prípade krídla vyššieho ako 157 mm je potrebné zohľadniť príplatok za ďalší pánt	88,00 (108,24)

KONŠTRUKCIA A VYBAVENIE

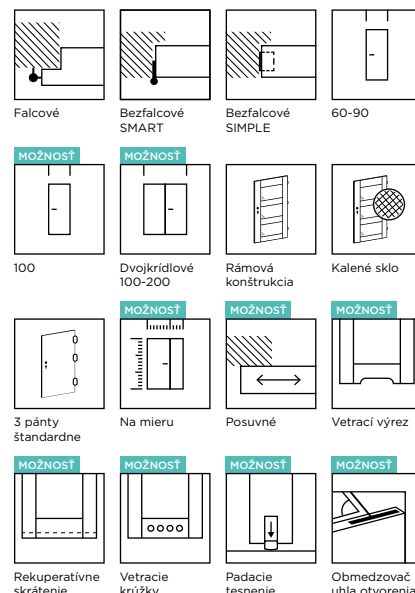
- stabilná rámová konštrukcia z MDF
- sklo s hrúbkou 4 mm
- záмок a pánty:
 - falcové: mechanický záмок na kľúč, čapové pánty Ø15, skrutkované – 3 ks, farba biely zinok
 - bezfacové SMART: mechanický záмок na kľúč, drážkové pánty – 3 ks, farba biely zinok
 - bezfacové SIMPLE: magnetický záмок s kľúčom, skryté pánty – 2 ks, farba chróm

MOŽNOSŤ

ZÁMOK	
zmena zámku na kľúč na záмок s cylindrickou vložkou, so spodným otvorom alebo bez neho	bez príplatku
zmena umiestnenia zámku a spodného pántu – odporúčaná v prípade dverí s netypickou výškou	23,00 (28,29)
zmena farby magnetického zámku z chrómovej na bielu, čiernu alebo zlatú	17,00 (20,91)
redukcia priemeru tyče v magnetickom zámku s poistkou, 6/4 mm, 35 mm – cena za kus, odporúčame montáž dvoch kusov	1,00 (1,23)
PÁNTY	
dodatočný pánt	7,00 (8,61)
zmena farby pántov systému SIMPLE z chrómovej na bielu, čiernu alebo zlatú	bez príplatku
DVERE NAMIERU	
posuvné: nástenné, LOFT alebo zapustené	17,00 (20,91)
dvojkriдловé: falcované pasívne krídlo, S2 v mm: 610, 710, 810, 910	30,00 (36,90)
bezfacové pasívne krídlo dverí SMART alebo SIMPLE, S2 v mm: 631, 731, 831, 931	
dvojkriдловé: falcované pasívne krídlo, S2 v mm: 1010	52,00 (63,96)
bezfacové pasívne krídlo dverí SMART alebo SIMPLE, S2 v mm: 1031	
VETRANIE	
vetrací výrez	10,00 (12,30)
ventilačné krúžky	10,00 (12,30)
– kovový kruh, farba: nikel, bronz (ks)	
– vyrobené z plastu, štvorcové, farba: biela, matná čierna, zlatá, chróm, saténový chróm (ks)	
INÉ	
padacie tesnenie	33,00 (40,59)
doraz uhla otvorenia v bezfacovom systéme SMART alebo SIMPLE, S2 v mm: min. 720	212,00 (260,76)

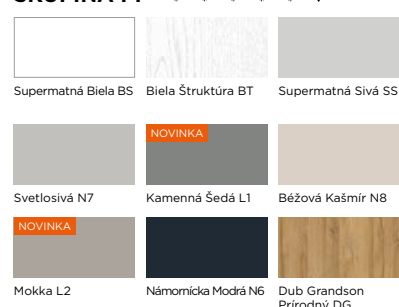
VARIANTY ZÁRUBNÍ

- pevné: drevené 44 (s. 214), MDF (s. 216)
- nastaviteľné: DIN (s. 224), DUALE (s. 226), ZOS (s. 219)




DOSTUPNÉ ODTIENE:

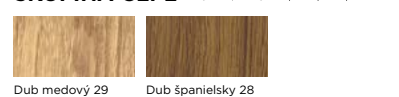
SKUPINA PP



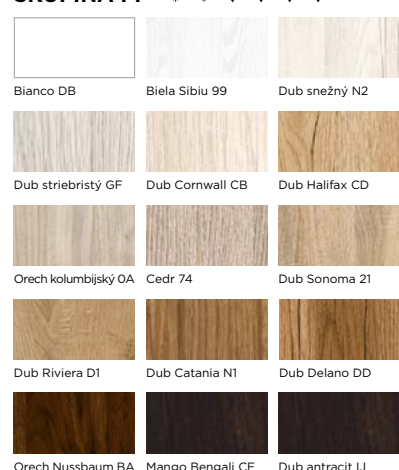
SKUPINA CPL



SKUPINA CLPL



SKUPINA FF



CENNÁ INFORMÁCIA

Rozloženie vzoru na skle sa líši v závislosti od veľkosti dverí.



ELEGANTE EP-01, FF Orech Kolumbijský OA

ELEGANTE EP



ODTIEŇ: FF Orech Kolumbijský OA



Tvrdené, frézované sklo
priehľadné

EP-01



Tvrdené, frézované sklo
satin

EP-02



Tvrdené, frézované sklo
priehľadný grafit

EP-03



Precízne frézované sklo

CENNÍK DVERÍ v EUR bez DPH (s DPH)

Skupina odtieňov	Falcové	Bezfacové SMART alebo SIMPLE
Sklo: kalené frézované priehľadné alebo saténové alebo priehľadný grafit		
PP, CPL, CLPL	1187,00 (1460,01)	1209,00 (1487,07)
FF	1170,00 (1439,10)	1193,00 (1467,39)

ROZMERY

- falcové, S2xH2 v mm: „60“=646x1983, „70“=746x1983, „80“=846x1983, „90“=946x1983
- bezfacové SMART alebo SIMPLE, S2xH2 v mm: „60“=618x1970, „70“=718x1970, „80“=818x1970, „90“=918x1970
- technické výkresy a ďalšie rozmery nájdete v sekcii TECHNICKÉ INFORMÁCIE

MOŽNOSŤ

ŠÍRKA	
šírka „100“	17,00 (20,91)
neštandardná šírka – S2 v mm: min. 610	69,00 (84,87)
VÝŠKA	
nižšia do 13 mm	20,00 (24,60)
nižšia ako 13 mm	72,00 (88,56)
vyššie do 517 mm – individuálne posúdenie realizovateľnosti, v prípade krídla vyššieho ako 157 mm je potrebné zohľadniť príplatok za ďalší pánt	88,00 (108,24)

KONŠTRUKCIA A VYBAVENIE

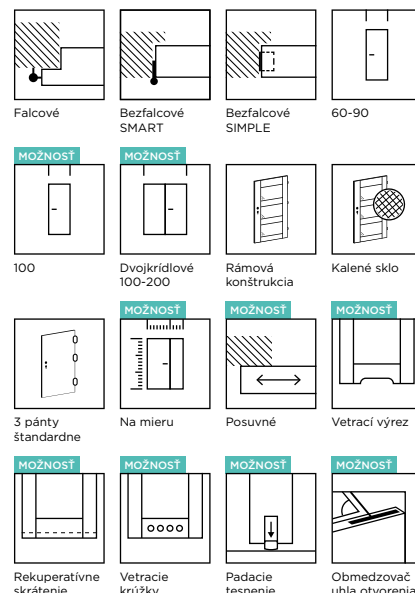
- stabilná rámová konštrukcia z MDF
- sklo s hrúbkou 4 mm
- záмок a pánty:
 - falcové: mechanický záмок na kľúč, čapové pánty Ø15, skrutkované – 3 ks, farba biely zinok
 - bezfacové SMART: mechanický záмок na kľúč, drážkové pánty – 3 ks, farba biely zinok
 - bezfacové SIMPLE: magnetický záмок s kľúčom, skryté pánty – 2 ks, farba chróm

MOŽNOSŤ

ZÁMOK	
zmena zámkov na kľúč na záмок s cylindrickou vložkou, so spodným otvorom alebo bez neho	bez príplatku
zmena umiestnenia zámkov a spodného pántu – odporúčaná v prípade dverí s netypickou výškou	23,00 (28,29)
zmena farby magnetického zámkov z chrómovej na bielu, čiernu alebo zlatú	17,00 (20,91)
redukcia priemeru tyče v magnetickom zámkov s poistkou, 6/4 mm, 35 mm – cena za kus, odporúčame montáž dvoch kusov	1,00 (1,23)
PÁNTY	
dodatočný pánt	7,00 (8,61)
zmena farby pántov systému SIMPLE z chrómovej na bielu, čiernu alebo zlatú	bez príplatku
DVERE NAMIERU	
posuvné: nástenné, LOFT alebo zapustené	17,00 (20,91)
dvojkriдловé: falcované pasívne krídlo, S2 v mm: 610, 710, 810, 910	30,00 (36,90)
bezfacové pasívne krídlo dverí SMART alebo SIMPLE, S2 v mm: 631, 731, 831, 931	
dvojkriдловé: falcované pasívne krídlo, S2 v mm: 1010	52,00 (63,96)
bezfacové pasívne krídlo dverí SMART alebo SIMPLE, S2 v mm: 1031	
VETRANIE	
vetrací výrez	10,00 (12,30)
ventilačné krúžky	10,00 (12,30)
– kovový kruh, farba: nikel, bronz (ks)	
– vyrobené z plastu, štvorcové, farba: biela, matná čierna, zlatá, chróm, saténový chróm (ks)	
6,00 (7,38)	
INÉ	
padacie tesnenie	33,00 (40,59)
doraz uhla otvorenia v bezfacovom systéme SMART alebo SIMPLE, S2 v mm: min. 720	212,00 (260,76)


VARIANTY ZÁRUBNÍ

- pevné: drevené 44 (s. 214), MDF (s. 216)
- nastaviteľné: DIN (s. 224), DUALE (s. 226), ZOS (s. 219)




DOSTUPNÉ ODTIENE:


SKUPINA PP



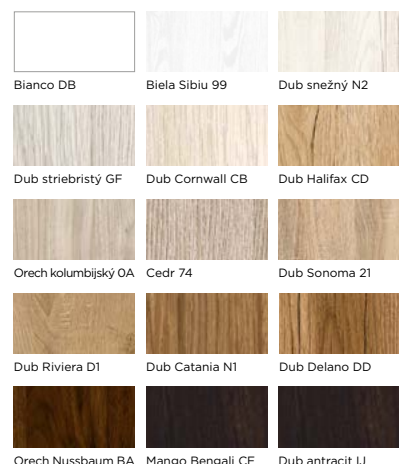
SKUPINA CPL



SKUPINA CLPL



SKUPINA FF



CENNÁ INFORMÁCIA

Rozloženie vzoru na skle sa líši v závislosti od veľkosti dverí.





PRESTIGE PO-TI, CPL Biela Uni AC

TA-NEHISI
COATES
BETWEEN
THE WORLD
AND ME

VNÚTORNÉ DVERE

/ **PRESTIGE**

Diskrétno doplnenie zariadenia alebo výstredný kontrast? Dvere z kolekcie PRESTIGE spájajú eleganciu a zaujímavý tvar. Zaručujú súkromie a interiéru dodávajú neopakovateľný charakter.

PRESTIGE RB-02, PP Bež Kaszmir N8

PRESTIGE RB /



KOLOR: PP Bež Kaszmir N8



RB-01

RB-02

RB-03

RB-04

CENNÍK DVERÍ v EUR bez DPH (s DPH)

Skupina odtieňov	Falcové	Bezfacové SMART alebo SIMPLE
Sklo: tvrdené saténové alebo plné krídlo		
PP, CPL	257,00 (316,11)	280,00 (344,40)
FF	212,00 (260,76)	234,00 (287,82)
Sklo: VSG 22.1 satén		
PP, CPL	267,00 (328,41)	290,00 (356,70)
FF	221,00 (271,83)	244,00 (300,12)
Sklo: VSG 22.1 čierne		
PP, CPL	272,00 (334,56)	295,00 (362,85)
FF	226,00 (277,98)	249,00 (306,27)

ROZMERY

- falcové, S2xH2 v mm: „60“=646x1983, „70“=746x1983, „80“=846x1983, „90“=946x1983
- bezfacové SMART alebo SIMPLE, S2xH2 v mm: „60“=618x1970, „70“=718x1970, „80“=818x1970, „90“=918x1970
- neobvyklá šírka alebo výška vylučuje použitie tvrdeného skla
- technické výkresy a ďalšie rozmery nájdete v sekcii TECHNICKÉ INFORMÁCIE

MOŽNOST

ŠÍRKA	
šírka „100“	17,00 (20,91)
nezvyčajná šírka – užšia ako „60“, S2 v mm: min. 420	140,00 (172,20)
neštandardná šírka – Satin Deco, Lacomat alebo VSG 22.1 saténové alebo čierne sklo	69,00 (84,87)
VÝŠKA	
nižšia do 13 mm	20,00 (24,60)
nižšie ako 13 mm – Satin Deco, Lacomat alebo VSG 22.1 saténové alebo čierne sklo, možnosť individuálneho hodnotenia	72,00 (88,56)
vyššie do 517 mm – Satin Deco, Lacomat alebo VSG 22.1 saténové alebo čierne sklo, individuálne posúdenie realizovateľnosti, pri krídle vyššom ako 157 mm je potrebné zohľadniť príplatok za pánt	88,00 (108,24)

KONŠTRUKCIA A VYBAVENIE

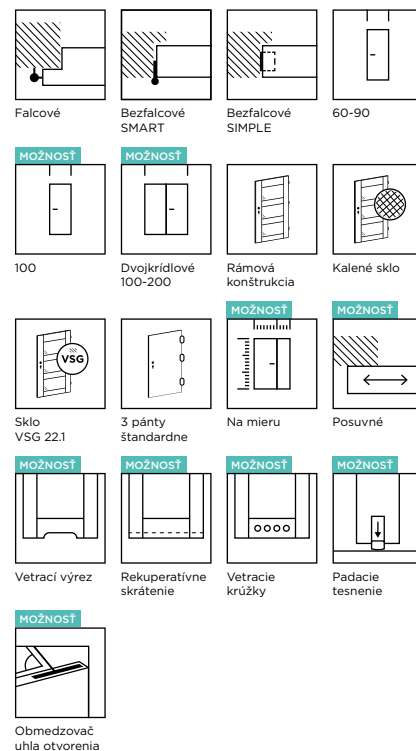
- stabilná rámová konštrukcia z MDF
- sklo s hrúbkou 4 mm
- záмок a pánty:
 - falcové: mechanický záмок na kľúč, čapové pánty Ø15, skrutkované – 3 ks, farba biely zinok
 - bezfacové SMART: mechanický záмок na kľúč, drážkové pánty – 3 ks, farba biely zinok
 - bezfacové SIMPLE: magnetický záмок s kľúčom, skryté pánty – 2 ks, farba chróm

MOŽNOST

ZÁMOK	
zmena zámku na kľúč na záмок s cylindrickou vložkou, so spodným otvorom alebo bez neho	bez príplatku
zmena umiestnenia zámku a spodného pántu – odporúčaná v prípade dverí s netypickou výškou	23,00 (28,29)
zmena farby magnetického zámku z chrómovej na bielu, čiernu alebo zlatú	17,00 (20,91)
redukcia priemeru tyče v magnetickom zámku s poistkou, 6/4 mm, 35 mm – cena za kus, odporúčame montáž dvoch kusov	1,00 (1,23)
PÁNTY	
dodatočný pánt	7,00 (8,61)
zmena farby pántov systému SIMPLE z chrómovej na bielu, čiernu alebo zlatú	bez príplatku
DVERE NAMIERU	
posuvné: nástenné, LOFT alebo zapustené	17,00 (20,91)
šikmé – individuálne posúdenie realizovateľnosti	309,00 (380,07)
dvojkřídlové: falcované pasívne krídlo, S2 v mm: 420-609	
bezfacové pasívne krídlo dverí SMART alebo SIMPLE, S2 v mm: 420-630	140,00 (172,20)
dvojkřídlové: falcované pasívne krídlo, S2 v mm: 610, 710, 810, 910	
bezfacové pasívne krídlo dverí SMART alebo SIMPLE, S2 v mm: 631, 731, 831, 931	30,00 (36,90)
dvojkřídlové: falcované pasívne krídlo, S2 v mm: 1010	
bezfacové pasívne krídlo dverí SMART alebo SIMPLE, S2 v mm: 1031	52,00 (63,96)
VETRANIE	
vetrací výrez	10,00 (12,30)
ventilačné krúžky	
- kovový kruh, farba: nikel, bronz (ks)	10,00 (12,30)
- vyrobené z plastu, štvorcové, farba: biela, matná čierna, zlatá, chróm, saténový chróm (ks)	6,00 (7,38)
INÉ	
padacie tesnenie	33,00 (40,59)
doraz uhla otvorenia v bezfacovom systéme SMART alebo SIMPLE, S2 v mm: min. 720	212,00 (260,76)


VARIANTY ZÁRUBNÍ

- pevné: drevené 44 (s. 214), MDF (s. 216)
- nastaviteľné: DIN (s. 224), DUALE (s. 226), ZOS (s. 219)

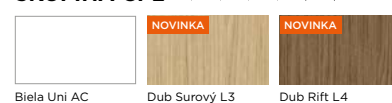


DOSTUPNÉ ODTIENE:


SKUPINA PP



SKUPINA CPL



SKUPINA FF



NOVINKA

PRESTIGE RC-01, PP Mokka L2

PRESTIGE
RC /

ODTIEŇ: CPL Dub Rift L4



RC-01



RC-02



RC-03

CENNÍK DVERÍ v EUR bez DPH (s DPH)

Skupina odtieňov	Falcové	Bezfacové SMART alebo SIMPLE
Sklo: tvrdené saténové alebo plné krídlo		
PP, CPL, CLPL	264,00 (324,72)	286,00 (351,78)
FF	228,00 (280,44)	251,00 (308,73)
Sklo: VSG 22.1 satén		
PP, CPL, CLPL	446,00 (548,58)	468,00 (575,64)
FF	410,00 (504,30)	433,00 (532,59)
Sklo: VSG 22.1 čierne		
PP, CPL, CLPL	537,00 (660,51)	559,00 (687,57)
FF	501,00 (616,23)	524,00 (644,52)

ROZMERY

- falcové, S2xH2 v mm: „60“=646x1983, „70“=746x1983, „80“=846x1983, „90“=946x1983
- bezfacové SMART alebo SIMPLE, S2xH2 v mm: „60“=618x1970, „70“=718x1970, „80“=818x1970, „90“=918x1970
- neobvyklá šírka alebo výška vylučuje použitie tvrdeného skla
- technické výkresy a ďalšie rozmery nájdete v sekcii TECHNICKÉ INFORMÁCIE

MOŽNOSŤ

ŠÍRKA	
šírka „100“	17,00 (20,91)
nezvyčajná šírka – užšia ako „60“, S2 v mm: min. 420	140,00 (172,20)
neštandardná šírka – Satin Deco, Lacomat alebo VSG 22.1 saténové alebo čierne sklo	69,00 (84,87)
VÝŠKA	
nižšia do 13 mm	20,00 (24,60)
nižšie ako 13 mm – Satin Deco, Lacomat alebo VSG 22.1 saténové alebo čierne sklo, možnosť individuálneho hodnotenia	72,00 (88,56)
vyššie do 517 mm – Satin Deco, Lacomat alebo VSG 22.1 saténové alebo čierne sklo, individuálne posúdenie realizovateľnosti, pri krídle vyššom ako 157 mm je potrebné zohľadniť príplatok za pánt	88,00 (108,24)

KONŠTRUKCIA A VYBAVENIE

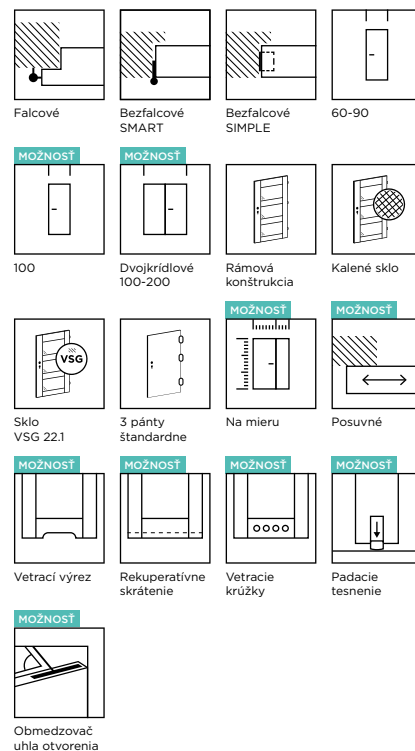
- stabilná rámová konštrukcia z MDF
- sklo s hrúbkou 4 mm
- záмок a pánty:
 - falcové: mechanický záмок na kľúč, čapové pánty Ø15, skrutkované – 3 ks, farba biely zinok
 - bezfacové SMART: mechanický záмок na kľúč, drážkové pánty – 3 ks, farba biely zinok
 - bezfacové SIMPLE: magnetický záмок s kľúčom, skryté pánty – 2 ks, farba chróm

MOŽNOSŤ

ZÁMOK	
zmena zámku na kľúč na záмок s cylindrickou vložkou, so spodným otvorom alebo bez neho	bez príplatku
zmena umiestnenia zámku a spodného pántu – odporúčaná v prípade dverí s netypickou výškou	23,00 (28,29)
zmena farby magnetického zámku z chrómovej na bielu, čiernu alebo zlatú	17,00 (20,91)
redukcia priemeru tyče v magnetickom zámku s poistkou, 6/4 mm, 35 mm – cena za kus, doporučame montáž dvoch kusov	1,00 (1,23)
PÁNTY	
dodatočný pánt	7,00 (8,61)
zmena farby pántov systému SIMPLE z chrómovej na bielu, čiernu alebo zlatú	bez príplatku
DVERE NAMIERU	
posuvné: nástenné, LOFT alebo zapustené	17,00 (20,91)
šikmé – individuálne posúdenie realizovateľnosti	309,00 (380,07)
dvojkridlové: falcované pasívne krídlo, S2 v mm: 420-609	
bezfacové pasívne krídlo dverí SMART alebo SIMPLE, S2 v mm: 420-630	140,00 (172,20)
dvojkridlové: falcované pasívne krídlo, S2 v mm: 610, 710, 810, 910	
bezfacové pasívne krídlo dverí SMART alebo SIMPLE, S2 v mm: 631, 731, 831, 931	30,00 (36,90)
dvojkridlové: falcované pasívne krídlo, S2 v mm: 1010	
bezfacové pasívne krídlo dverí SMART alebo SIMPLE, S2 v mm: 1031	52,00 (63,96)
VETRANIE	
vetrací výrez	10,00 (12,30)
ventilačné krúžky	
- kovový kruh, farba: nikel, bronz (ks)	10,00 (12,30)
- vyrobené z plastu, štvorcové, farba: biela, matná čierna, zlatá, chróm, saténový chróm (ks)	6,00 (7,38)
INÉ	
padacie tesnenie	33,00 (40,59)
doraz uhla otvorenia v bezfacovom systéme SMART alebo SIMPLE, S2 v mm: min. 720	212,00 (260,76)

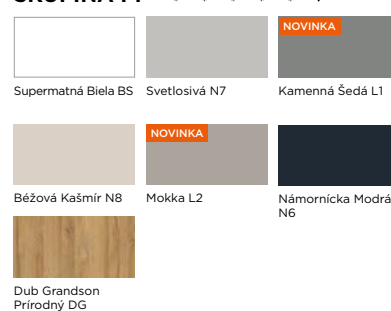
VARIANTY ZÁRUBNÍ

- pevné: drevené 44 (s. 214), MDF (s. 216)
- nastaviteľné: DIN (s. 224), DUALE (s. 226), ZOS (s. 219)




DOSTUPNÉ ODTIENE:


SKUPINA PP



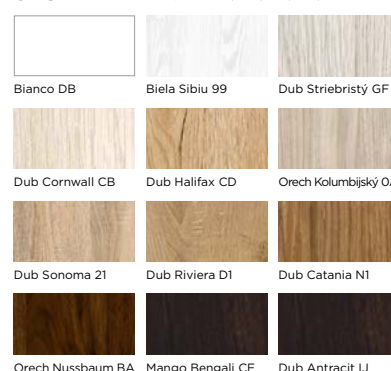
SKUPINA CPL



SKUPINA CLPL



SKUPINA FF



NOVINKA

PRESTIGE RD-01, CPL Dub Surový L3

PRESTIGE RD /



ODTIEŇ: PP Kamenná Sivá L1



RD-01



3 mm hrubý panel s čiernym okrajom

CENNÍK DVERÍ v EUR bez DPH (s DPH)

Skupina odtieňov	Falcové	Bezfacové SMART alebo SIMPLE
Sklo: tvrdené saténové		
PP, CPL, CLPL	290,00 (356,70)	312,00 (383,76)
FF	251,00 (308,73)	273,00 (335,79)
Sklo: VSG 22.1 satén		
PP, CPL, CLPL	501,00 (616,23)	524,00 (644,52)
FF	462,00 (568,26)	485,00 (596,55)
Sklo: VSG 22.1 čierne		
PP, CPL, CLPL	607,00 (746,61)	629,00 (773,67)
FF	568,00 (698,64)	590,00 (725,70)

ROZMERY

- falcové, S2×H2 v mm: „60“=646×1983, „70“=746×1983, „80“=846×1983, „90“=946×1983
- bezfacové SMART alebo SIMPLE, S2×H2 v mm: „60“=618×1970, „70“=718×1970, „80“=818×1970, „90“=918×1970
- neobvyklá šírka alebo výška vylučuje použitie tvrdeného skla
- technické výkresy a ďalšie rozmery nájdete v sekcii TECHNICKÉ INFORMÁCIE

MOŽNOSŤ

ŠÍRKA	
šírka „100“	17,00 (20,91)
neštandardná šírka - S2 v mm: min. 610, Satin Deco, Lacomat alebo VSG 22.1 saténové alebo čierne sklo	69,00 (84,87)
VÝŠKA	
nižšia do 13 mm	20,00 (24,60)
nižšie ako 13 mm - Satin Deco, Lacomat alebo VSG 22.1 saténové alebo čierne sklo, možnosť individuálneho hodnotenia	72,00 (88,56)
vyššie do 517 mm - Satin Deco, Lacomat alebo VSG 22.1 saténové alebo čierne sklo, individuálne posúdenie realizovateľnosti, pri krídle vyššom ako 157 mm je potrebné zohľadniť príplatok za pánt	88,00 (108,24)

KONŠTRUKCIA A VYBAVENIE

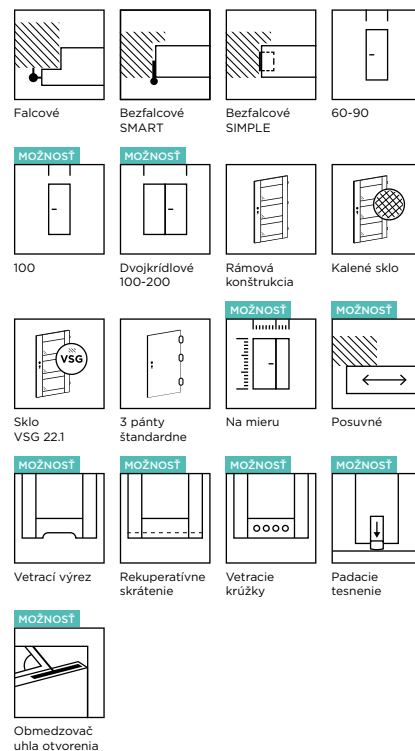
- stabilná rámová konštrukcia z MDF
- sklo s hrúbkou 4 mm
- 3 mm hrubý panel s čiernym okrajom
- záмок a pánty:
 - falcové: mechanický záмок na kľúč, čapové pánty Ø15, skrutkované - 3 ks, farba biely zinok
 - bezfacové SMART: mechanický záмок na kľúč, drážkové pánty - 3 ks, farba biely zinok
 - bezfacové SIMPLE: magnetický záмок s kľúčom, skryté pánty - 2 ks, farba chróm

MOŽNOSŤ

ZÁMOK	
zmena zámku na kľúč na záмок s cylindrickou vložkou, so spodným otvorom alebo bez neho	bez príplatku
zmena umiestnenia zámku a spodného pántu - odporúčaná v prípade dverí s netypickou výškou	23,00 (28,29)
zmena farby magnetického zámku z chrómovej na bielu, čiernu alebo zlatú	17,00 (20,91)
redukcia priemeru tyče v magnetickom zámku s poistkou, 6/4 mm, 35 mm - cena za kus, doporučame montáž dvoch kusov	1,00 (1,23)
PÁNTY	
dodatočný pánt	7,00 (8,61)
zmena farby pántov systému SIMPLE z chrómovej na bielu, čiernu alebo zlatú	bez príplatku
DVERE NAMIERU	
posuvné: nástenné, LOFT alebo zapustené	17,00 (20,91)
šikmé - individuálne posúdenie realizovateľnosti	309,00 (380,07)
dvojkrídlové: falcované pasívne krídlo, S2 v mm: 610, 710, 810, 910	
bezfacové pasívne krídlo dverí SMART alebo SIMPLE, S2 v mm: 631, 731, 831, 931	30,00 (36,90)
dvojkrídlové: falcované pasívne krídlo, S2 v mm: 1010	
bezfacové pasívne krídlo dverí SMART alebo SIMPLE, S2 v mm: 1031	52,00 (63,96)
VETRANIE	
vetračný výrez	10,00 (12,30)
ventilačné krúžky	
- kovový kruh, farba: nikel, bronz (ks)	10,00 (12,30)
- vyrobené z plastu, štvorcové, farba: biela, matná čierna, zlatá, chróm, saténový chróm (ks)	6,00 (7,38)
INÉ	
padacie tesnenie	33,00 (40,59)
doraz uhlá otvorenia v bezfacovom systéme SMART alebo SIMPLE, S2 v mm: min. 720	212,00 (260,76)


VARIANTY ZÁRUBNÍ

- pevné: drevené 44 (s. 214), MDF (s. 216)
- nastaviteľné: DIN (s. 224), DUALE (s. 226), ZOS (s. 219)

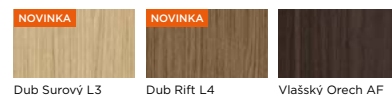


DOSTUPNÉ ODTIENE:


SKUPINA PP



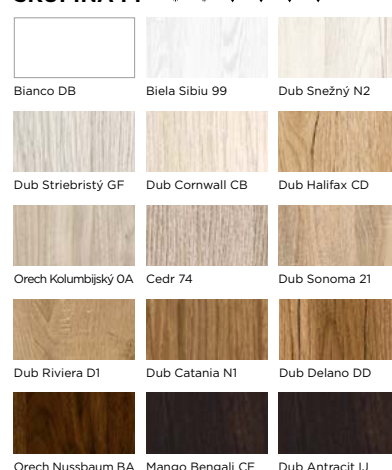
SKUPINA CPL



SKUPINA CLPL



SKUPINA FF



PRESTIGE AN-02, FF Bianco DB

PRESTIGE AN /



ODTIEŇ: FF Orech Kolumbijský OA



AN-01



AN-02



AN-03



AN-04



AN-05

CENNÍK DVERÍ v EUR bez DPH (s DPH)

Skupina odtieňov	Falcové	Bezfacové SMART alebo SIMPLE
Sklo: tvrdené saténové alebo plné krídlo		
PP, CPL, CLPL	251,00 (308,73)	273,00 (335,79)
FF	205,00 (252,15)	228,00 (280,44)
Sklo: VSG 22.1 satén		
PP, CPL, CLPL	309,00 (380,07)	332,00 (408,36)
FF	264,00 (324,72)	286,00 (351,78)
Sklo: VSG 22.1 čierne		
PP, CPL, CLPL	338,00 (415,74)	361,00 (444,03)
FF	293,00 (360,39)	316,00 (388,68)

ROZMERY

- falcové, S2xH2 v mm: „60“=646x1983, „70“=746x1983, „80“=846x1983, „90“=946x1983
- bezfacové SMART alebo SIMPLE, S2xH2 v mm: „60“=618x1970, „70“=718x1970, „80“=818x1970, „90“=918x1970
- neobvyklá šírka alebo výška vylučuje použitie tvrdeného skla
- technické výkresy a ďalšie rozmery nájdete v sekcii TECHNICKÉ INFORMÁCIE

MOŽNOSŤ

ŠÍRKA	
šírka „100“	17,00 (20,91)
nezvyčajná šírka – užšia ako „60“, S2 v mm: min. 420	140,00 (172,20)
neštandardná šírka – Satin Deco, Lacomat alebo VSG 22.1 saténové alebo čierne sklo	69,00 (84,87)
VÝŠKA	
nižšia do 13 mm	20,00 (24,60)
nižšie ako 13 mm – Satin Deco, Lacomat alebo VSG 22.1 saténové alebo čierne sklo, možnosť individuálneho hodnotenia	72,00 (88,56)
vyššie do 517 mm – Satin Deco, Lacomat alebo VSG 22.1 saténové alebo čierne sklo, individuálne posúdenie realizovateľnosti, pri krídle vyššom ako 157 mm je potrebné zohľadniť príplatok za pánt	88,00 (108,24)

KONŠTRUKCIA A VYBAVENIE

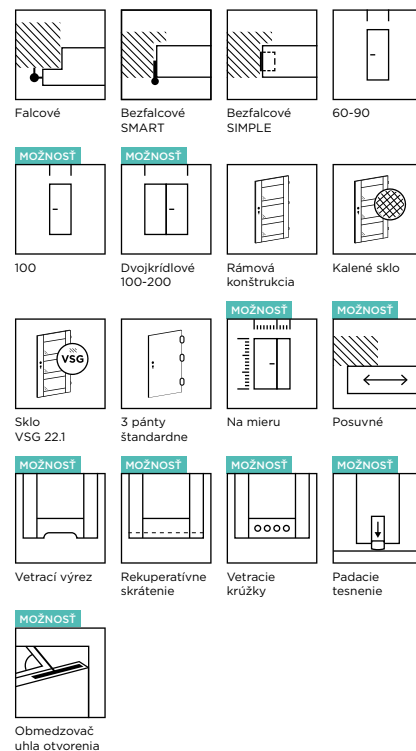
- stabilná rámová konštrukcia z MDF
- sklo s hrúbkou 4 mm
- záмок a pánty:
 - falcové: mechanický záмок na kľúč, čapové pánty Ø15, skrútkované – 3 ks, farba biely zinok
 - bezfacové SMART: mechanický záмок na kľúč, drážkové pánty – 3 ks, farba biely zinok
 - bezfacové SIMPLE: magnetický záмок s kľúčom, skryté pánty – 2 ks, farba chróm

MOŽNOSŤ

ZÁMOK	
zmena zámku na kľúč na záмок s cylindrickou vložkou, so spodným otvorom alebo bez neho	bez príplatku
zmena umiestnenia zámku a spodného pántu – odporúčaná v prípade dverí s netypickou výškou	23,00 (28,29)
zmena farby magnetického zámku z chrómovej na bielu, čiernu alebo zlatú	17,00 (20,91)
redukcia priemeru tyče v magnetickom zámku s poistkou, 6/4 mm, 35 mm – cena za kus, odporúčame montáž dvoch kusov	1,00 (1,23)
PÁNTY	
dodatočný pánt	7,00 (8,61)
zmena farby pántov systému SIMPLE z chrómovej na bielu, čiernu alebo zlatú	bez príplatku
DVERE NAMIERU	
posuvné: nástenné, LOFT alebo zapustené	17,00 (20,91)
šikmé – individuálne posúdenie realizovateľnosti	309,00 (380,07)
dvojkřídlové: falcované pasívne krídlo, S2 v mm: 420-609	140,00 (172,20)
bezfacové pasívne krídlo dverí SMART alebo SIMPLE, S2 v mm: 420-630	
dvojkřídlové: falcované pasívne krídlo, S2 v mm: 610, 710, 810, 910 bezfacové pasívne krídlo SMART alebo SIMPLE, S2 v mm: 631, 731, 831, 931	30,00 (36,90)
dvojkřídlové: falcované pasívne krídlo, S2 v mm: 1010 bezfacové pasívne krídlo SMART alebo SIMPLE, S2 v mm: 1031	52,00 (63,96)
VETRANIE	
vetrací výrez	10,00 (12,30)
ventilačné krúžky	
- kovový kruh, farba: nikel, bronz (ks)	10,00 (12,30)
- vyrobené z plastu, štvorcové, farba: biela, matná čierna, zlatá, chróm, saténový chróm (ks)	6,00 (7,38)
INÉ	
padacie tesnenie	33,00 (40,59)
doraz uhla otvorenia v bezfacovom systéme SMART alebo SIMPLE, S2 v mm: min. 720	212,00 (260,76)


VARIANTY ZÁRUBNÍ

- pevné: drevené 44 (s. 214), MDF (s. 216)
- nastaviteľné: DIN (s. 224), DUALE (s. 226), ZOS (s. 219)




DOSTUPNÉ ODTIENE:


SKUPINA PP



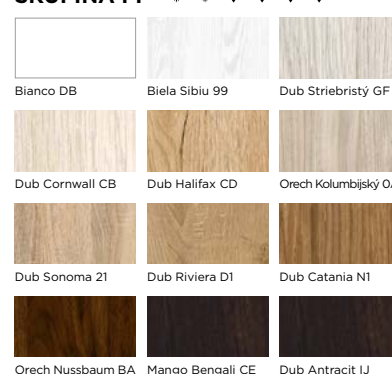
SKUPINA CPL



SKUPINA CLPL



SKUPINA FF





PRESTIGE PA-02, FF Mango Bengali CE

PRESTIGE
PA /

ODTIEŇ: FF Dub Riviera D1



PA-01

PA-02

PA-03

PA-04

PA-05

PA-06

PA-07

PA-08

PA-09

CENNÍK DVERÍ v EUR bez DPH (s DPH)

Skupina odtieňov	Falcové	Bezfacové SMART alebo SIMPLE
Sklo: tvrdené saténové alebo plné krídlo		
CPL, CLPL	254,00 (312,42)	277,00 (340,71)
FF	215,00 (264,45)	238,00 (292,74)
Sklo: VSG 22.1 satén		
CPL, CLPL	351,00 (431,73)	374,00 (460,02)
FF	312,00 (383,76)	335,00 (412,05)
Sklo: VSG 22.1 čierne		
CPL, CLPL	400,00 (492,00)	423,00 (520,29)
FF	361,00 (444,03)	384,00 (472,32)

ROZMERY

- falcové, S2xH2 v mm: „60“=646x1983, „70“=746x1983, „80“=846x1983, „90“=946x1983
- bezfacové SMART alebo SIMPLE, S2xH2 v mm: „60“=618x1970, „70“=718x1970, „80“=818x1970, „90“=918x1970
- neobvyklá šírka alebo výška vylučuje použitie tvrdeného skla
- technické výkresy a ďalšie rozmery nájdete v sekcii TECHNICKÉ INFORMÁCIE

MOŽNOSŤ

ŠÍRKA	
šírka „100“	17,00 (20,91)
nezvyčajná šírka – užšia ako „60“, S2 v mm: min. 420	140,00 (172,20)
neštandardná šírka – Satin Deco, Lacomat alebo VSG 22.1 saténové alebo čierne sklo	69,00 (84,87)
VÝŠKA	
nižšia do 13 mm	20,00 (24,60)
nižšie ako 13 mm – Satin Deco, Lacomat alebo VSG 22.1 saténové alebo čierne sklo, možnosť individuálneho hodnotenia	72,00 (88,56)
vyššie do 517 mm – Satin Deco, Lacomat alebo VSG 22.1 saténové alebo čierne sklo, individuálne posúdenie realizovateľnosti, pri krídle vyššom ako 157 mm je potrebné zohľadniť príplatok za pánt	88,00 (108,24)

KONŠTRUKCIA A VYBAVENIE

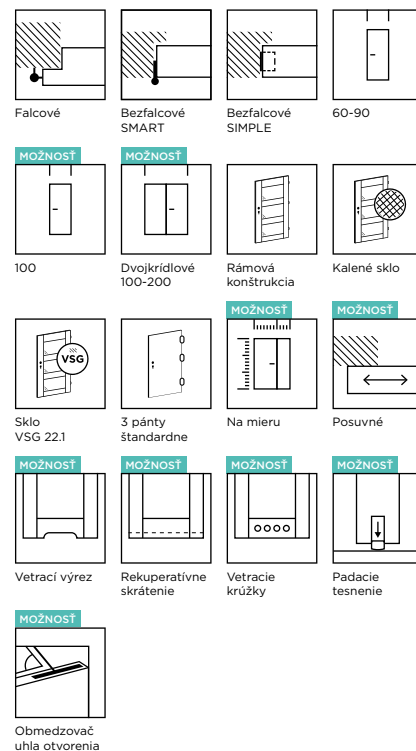
- stabilná rámová konštrukcia z MDF
- sklo s hrúbkou 4 mm
- záмок a pánty:
 - falcové: mechanický záмок na kľúč, čapové pánty Ø15, skrútkované – 3 ks, farba biely zinok
 - bezfacové SMART: mechanický záмок na kľúč, drážkové pánty – 3 ks, farba biely zinok
 - bezfacové SIMPLE: magnetický záмок s kľúčom, skryté pánty – 2 ks, farba chróm

MOŽNOSŤ

ZÁMOK	
zmena zámku na kľúč na záмок s cylindrickou vložkou, so spodným otvorom alebo bez neho	bez príplatku
zmena umiestnenia zámku a spodného pántu – odporúčaná v prípade dverí s netypickou výškou	23,00 (28,29)
zmena farby magnetického zámku z chrómovej na bielu, čiernu alebo zlatú	17,00 (20,91)
redukcia priemeru tyče v magnetickom zámku s poistkou, 6/4 mm, 35 mm – cena za kus, odporúčame montáž dvoch kusov	1,00 (1,23)
PÁNTY	
dodatočný pánt	7,00 (8,61)
zmena farby pántov systému SIMPLE z chrómovej na bielu, čiernu alebo zlatú	bez príplatku
DVERE NAMIERU	
posuvné: nástenné, LOFT alebo zapustené	17,00 (20,91)
šikmé – individuálne posúdenie realizovateľnosti	309,00 (380,07)
dvojkriдловé: falcované pasívne krídlo, S2 v mm: 420-609	140,00 (172,20)
bezfacové pasívne krídlo dverí SMART alebo SIMPLE, S2 v mm: 420-630	
dvojkriдловé: falcované pasívne krídlo, S2 v mm: 610, 710, 810, 910 bezfacové pasívne krídlo SMART alebo SIMPLE, S2 v mm: 631, 731, 831, 931	30,00 (36,90)
dvojkriдловé: falcované pasívne krídlo, S2 v mm: 1010 bezfacové pasívne krídlo dverí SMART alebo SIMPLE, S2 v mm: 1031	52,00 (63,96)
VETRANIE	
vetrací výrez	10,00 (12,30)
ventilačné krúžky	
- kovový kruh, farba: nikel, bronz (ks)	10,00 (12,30)
- vyrobené z plastu, štvorcové, farba: biela, matná čierna, zlatá, chróm, saténový chróm (ks)	6,00 (7,38)
INÉ	
padacie tesnenie	33,00 (40,59)
doraz uhla otvorenia v bezfacovom systéme SMART alebo SIMPLE, S2 v mm: min. 720	212,00 (260,76)


VARIANTY ZÁRUBNÍ

- pevné: drevené 44 (s. 214), MDF (s. 216)
- nastaviteľné: DIN (s. 224), DUALE (s. 226), ZOS (s. 219)




DOSTUPNÉ ODTIENE:


SKUPINA CPL



SKUPINA CLPL



SKUPINA FF



PRESTIGE PB-02, CPL Biela Uni AC

PRESTIGE PB /



ODTIEŇ: FF Orech Nussbaum BA



PB-01

PB-02

PB-03

PB-04

PB-05

PB-06

PB-07

CENNÍK DVERÍ v EUR bez DPH (s DPH)

Skupina odtieňov	Falcové	Bezfacové SMART alebo SIMPLE
Sklo: tvrdené saténové alebo plné krídlo		
PP, CPL, CLPL	262,00 (322,26)	285,00 (350,55)
FF	213,00 (261,99)	236,00 (290,28)
Sklo: VSG 22.1 satén		
PP, CPL, CLPL	316,00 (388,68)	338,00 (415,74)
FF	267,00 (328,41)	290,00 (356,70)
Sklo: VSG 22.1 čierne		
PP, CPL, CLPL	343,00 (421,89)	365,00 (448,95)
FF	294,00 (361,62)	317,00 (389,91)

ROZMERY

- falcové, S2×H2 v mm: „60“=646×1983, „70“=746×1983, „80“=846×1983, „90“=946×1983
- bezfacové SMART alebo SIMPLE, S2×H2 v mm: „60“=618×1970, „70“=718×1970, „80“=818×1970, „90“=918×1970
- neobvyklá šírka alebo výška vylučuje použitie tvrdeného skla
- technické výkresy a ďalšie rozmery nájdete v sekcii TECHNICKÉ INFORMÁCIE

MOŽNOSŤ

ŠÍRKA	
šírka „100“	17,00 (20,91)
nezvyčajná šírka – užšia ako „60“, S2 v mm: min. 420	140,00 (172,20)
neštandardná šírka – Satin Deco, Lacomat alebo VSG 22.1 saténové alebo čierne sklo	69,00 (84,87)
VÝŠKA	
nižšia do 13 mm	20,00 (24,60)
nižšie ako 13 mm – Satin Deco, Lacomat alebo VSG 22.1 saténové alebo čierne sklo, možnosť individuálneho hodnotenia	72,00 (88,56)
vyššie do 517 mm – Satin Deco, Lacomat alebo VSG 22.1 saténové alebo čierne sklo, individuálne posúdenie realizovateľnosti, pri krídle vyššom ako 157 mm je potrebné zohľadniť príplatok za pánt	88,00 (108,24)

KONŠTRUKCIA A VYBAVENIE

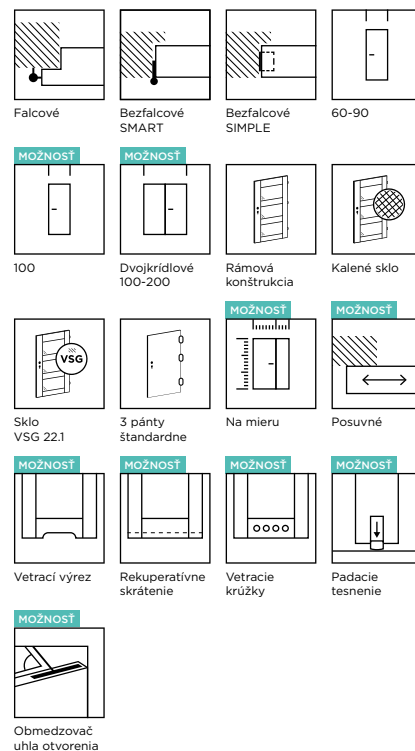
- stabilná rámová konštrukcia z MDF
- sklo s hrúbkou 4 mm
- záмок a pánty:
 - falcové: mechanický záмок na kľúč, čapové pánty Ø15, skrútkované – 3 ks, farba biely zinok
 - bezfacové SMART: mechanický záмок na kľúč, drážkové pánty – 3 ks, farba biely zinok
 - bezfacové SIMPLE: magnetický záмок s kľúčom, skryté pánty – 2 ks, farba chróm

MOŽNOSŤ

ZÁMOK	
zmena zámku na kľúč na záмок s cylindrickou vložkou, so spodným otvorom alebo bez neho	bez príplatku
zmena umiestnenia zámku a spodného pántu – odporúčaná v prípade dverí s netypickou výškou	23,00 (28,29)
zmena farby magnetického zámku z chrómovej na bielu, čiernu alebo zlatú	17,00 (20,91)
redukcia priemeru tyče v magnetickom zámku s poistkou, 6/4 mm, 35 mm – cena za kus, odporúčame montáž dvoch kusov	1,00 (1,23)
PÁNTY	
dodatočný pánt	7,00 (8,61)
zmena farby pántov systému SIMPLE z chrómovej na bielu, čiernu alebo zlatú	bez príplatku
DVERE NAMIERU	
posuvné: nástenné, LOFT alebo zapustené	17,00 (20,91)
šikmé – individuálne posúdenie realizovateľnosti	309,00 (380,07)
dvojkriдловé: falcované pasívne krídlo, S2 v mm: 420-609	140,00 (172,20)
bezfacové pasívne krídlo dverí SMART alebo SIMPLE, S2 v mm: 420-630	
dvojkriдловé: falcované pasívne krídlo, S2 v mm: 610, 710, 810, 910	30,00 (36,90)
bezfacové pasívne krídlo dverí SMART alebo SIMPLE, S2 v mm: 631, 731, 831, 931	
dvojkriдловé: falcované pasívne krídlo, S2 v mm: 1010	52,00 (63,96)
bezfacové pasívne krídlo dverí SMART alebo SIMPLE, S2 v mm: 1031	
VETRANIE	
vetrací výrez	10,00 (12,30)
ventilačné krúžky	
- kovový kruh, farba: nikel, bronz (ks)	10,00 (12,30)
- vyrobené z plastu, štvorcové, farba: biela, matná čierna, zlatá, chróm, saténový chróm (ks)	6,00 (7,38)
INÉ	
padacie tesnenie	33,00 (40,59)
doraz uhla otvorenia v bezfacovom systéme SMART alebo SIMPLE, S2 v mm: min. 720	212,00 (260,76)


VARIANTY ZÁRUBNÍ

- pevné: drevené 44 (s. 214), MDF (s. 216)
- nastaviteľné: DIN (s. 224), DUALE (s. 226), ZOS (s. 219)




DOSTUPNÉ ODTIENE:

SKUPINA PP




SKUPINA CPL



SKUPINA CLPL



SKUPINA FF



PRESTIGE PC-02, FF Orech Nussbaum BA

PRESTIGE PC /



ODTIEŇ: FF Dub Sonoma 21



PC-01



PC-02



PC-03



PC-04



PC-05



PC-06

PRESTIGE PE-02, CPL Antracit Uni AB

PRESTIGE PE /



ODTIENĚ: FF Biela Sibiu 99



PE-01



PE-02



PE-03



PE-04



PE-05



PE-06

CENNÍK DVERÍ v EUR bez DPH (s DPH)

Skupina odtieňov	Falcové	Bezfacové SMART alebo SIMPLE
Sklo: tvrdené saténové alebo plné krídlo		
PP, CPL, CLPL	259,00 (318,57)	282,00 (346,86)
FF	205,00 (252,15)	228,00 (280,44)
Sklo: VSG 22.1 satén		
PP, CPL, CLPL	291,00 (357,93)	314,00 (386,22)
FF	238,00 (292,74)	260,00 (319,80)
Sklo: VSG 22.1 čierne		
PP, CPL, CLPL	308,00 (378,84)	330,00 (405,90)
FF	254,00 (312,42)	277,00 (340,71)

ROZMERY

- falcové, S2xH2 v mm: „60“=646x1983, „70“=746x1983, „80“=846x1983, „90“=946x1983
- bezfacové SMART alebo SIMPLE, S2xH2 v mm: „60“=618x1970, „70“=718x1970, „80“=818x1970, „90“=918x1970
- neobvyklá šírka alebo výška vylučuje použitie tvrdeného skla
- technické výkresy a ďalšie rozmery nájdete v sekcii TECHNICKÉ INFORMÁCIE

MOŽNOST

ŠÍRKA		
šírka „100“		17,00 (20,91)
nezvyčajná šírka – užšia ako „60“, S2 v mm: min. 420		140,00 (172,20)
neštandardná šírka – Satin Deco, Lacomat alebo VSG 22.1 saténové alebo čierne sklo		69,00 (84,87)
VÝŠKA		
nižšia do 13 mm		20,00 (24,60)
nižšie ako 13 mm – Satin Deco, Lacomat alebo VSG 22.1 saténové alebo čierne sklo, možnosť individuálneho hodnotenia		72,00 (88,56)

KONŠTRUKCIA A VYBAVENIE

- stabilná rámová konštrukcia z MDF
- sklo s hrúbkou 4 mm
- záмок a pánty:
 - falcové: mechanický záмок na kľúč, čapové pánty Ø15, skrutkované – 3 ks, farba biely zinok
 - bezfacové SMART: mechanický záмок na kľúč, drážkové pánty – 3 ks, farba biely zinok
 - bezfacové SIMPLE: magnetický záмок s kľúčom, skryté pánty – 2 ks, farba chróm

MOŽNOST

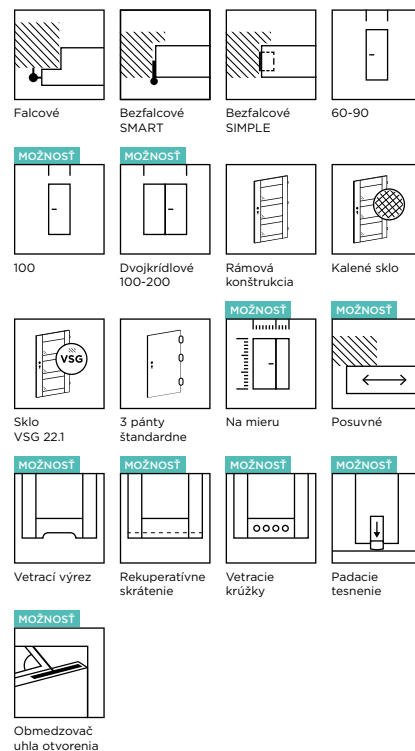
ZÁMOK		
zmena zámku na kľúč na záмок s cylindrickou vložkou, so spodným otvorom alebo bez neho		bez príplatku
zmena umiestnenia zámku a spodného pántu – odporúčaná v prípade dverí s netypickou výškou		23,00 (28,29)
zmena farby magnetického zámku z chrómovej na bielu, čiernu alebo zlatú		17,00 (20,91)
redukcia priemeru tyče v magnetickom zámku s poistkou, 6/4 mm, 35 mm – cena za kus, odporúčame montáž dvoch kusov		1,00 (1,23)
PÁNTY		
dodatočný pánt		7,00 (8,61)
zmena farby pántov systému SIMPLE z chrómovej na bielu, čiernu alebo zlatú		bez príplatku
DVERE NAMIERU		
posuvné: nástenné, LOFT alebo zapustené		17,00 (20,91)
šikmé – individuálne posúdenie realizovateľnosti		309,00 (380,07)
dvojkriдловé: falcované pasívne krídlo, S2 v mm: 420-609		140,00 (172,20)
bezfacové pasívne krídlo dverí SMART alebo SIMPLE, S2 v mm: 420-630		140,00 (172,20)
dvojkriдловé: falcované pasívne krídlo, S2 v mm: 610, 710, 810, 910		30,00 (36,90)
bezfacové pasívne krídlo dverí SMART alebo SIMPLE, S2 v mm: 631, 731, 831, 931		30,00 (36,90)
dvojkriдловé: falcované pasívne krídlo, S2 v mm: 1010		52,00 (63,96)
bezfacové pasívne krídlo dverí SMART alebo SIMPLE, S2 v mm: 1031		52,00 (63,96)
VETRANIE		
vetrací výrez		10,00 (12,30)
ventilačné krúžky		
- kovový kruh, farba: nikel, bronz (ks)		10,00 (12,30)
- vyrobené z plastu, štvorcové, farba: biela, matná čierna, zlatá, chróm, saténový chróm (ks)		6,00 (7,38)
INÉ		
padacie tesnenie		33,00 (40,59)
doraz uhla otvorenia v bezfacovom systéme SMART alebo SIMPLE, S2 v mm: min. 720		212,00 (260,76)

VARIANTY ZÁRUBNÍ

- pevné: drevené 44 (s. 214), MDF (s. 216)
- nastaviteľné: DIN (s. 224), DUALE (s. 226), ZOS (s. 219)

CENNÁ INFORMÁCIA

Model nie je dostupný vo „vyššej“ verzii. Maximálna výška H2 falcovaného krídla dverí je 1983 mm a nefalcovaného krídla dverí SMART alebo SIMPLE je 1970 mm.

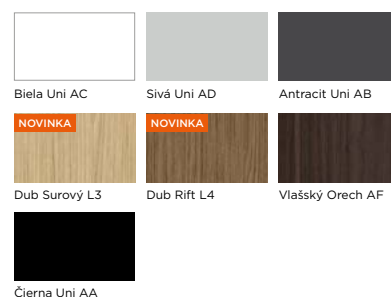


DOSTUPNÉ ODTIENE:


SKUPINA PP



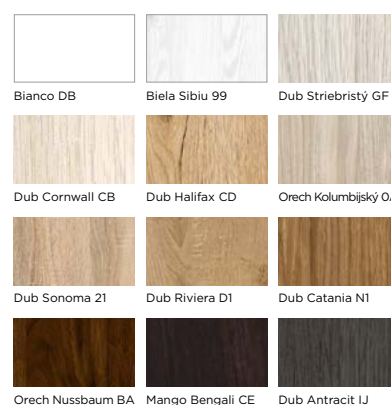
SKUPINA CPL



SKUPINA CLPL



SKUPINA FF



PRESTIGE PH-02, FF Dub Cornwall CB

PRESTIGE PH /



ODTIEŇ: FF Orech Nussbaum BA



PH-01



PH-02



PH-03



PH-04



PH-05



PH-06

CENNÍK DVERÍ v EUR bez DPH (s DPH)

Skupina odtieňov	Falcové	Bezfacové SMART alebo SIMPLE
Sklo: tvrdené saténové alebo plné krídlo		
CPL, CLPL	254,00 (312,42)	277,00 (340,71)
FF	212,00 (260,76)	234,00 (287,82)
Sklo: VSG 22.1 satén		
CPL, CLPL	345,00 (424,35)	368,00 (452,64)
FF	303,00 (372,69)	325,00 (399,75)
Sklo: VSG 22.1 čierne		
CPL, CLPL	390,00 (479,70)	413,00 (507,99)
FF	348,00 (428,04)	371,00 (456,33)

ROZMERY

- falcové, S2xH2 v mm: „60“=646x1983, „70“=746x1983, „80“=846x1983, „90“=946x1983
- bezfacové SMART alebo SIMPLE, S2xH2 v mm: „60“=618x1970, „70“=718x1970, „80“=818x1970, „90“=918x1970
- neobvyklá šírka alebo výška vylučuje použitie tvrdeného skla
- technické výkresy a ďalšie rozmery nájdete v sekcii TECHNICKÉ INFORMÁCIE

MOŽNOSŤ

ŠÍRKA	
šírka „100“	17,00 (20,91)
nezvyčajná šírka – užšia ako „60“, S2 v mm: min. 420	140,00 (172,20)
neštandardná šírka – Satin Deco, Lacomat alebo VSG 22.1 saténové alebo čierne sklo	69,00 (84,87)
VÝŠKA	
nižšia do 13 mm	20,00 (24,60)
nižšie ako 13 mm – Satin Deco, Lacomat alebo VSG 22.1 saténové alebo čierne sklo, možnosť individuálneho hodnotenia	72,00 (88,56)
vyššie do 517 mm – Satin Deco, Lacomat alebo VSG 22.1 saténové alebo čierne sklo, individuálne posúdenie realizovateľnosti, pri krídle vyššom ako 157 mm je potrebné zohľadniť príplatok za pánt	88,00 (108,24)

KONŠTRUKCIA A VYBAVENIE

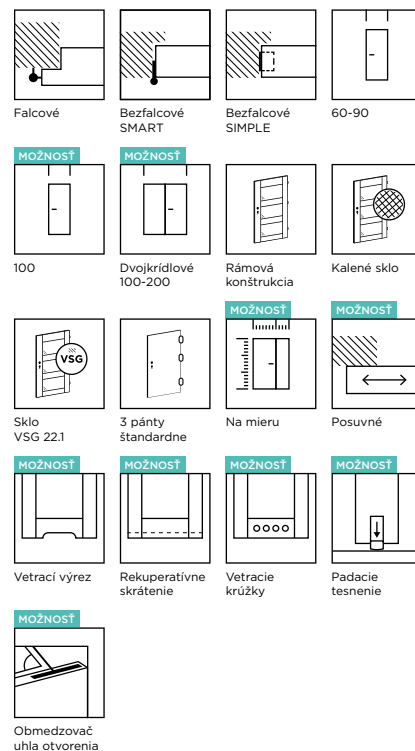
- stabilná rámová konštrukcia z MDF
- sklo s hrúbkou 4 mm
- záмок a pánty:
 - falcové: mechanický záмок na kľúč, čapové pánty Ø15, skrutkované – 3 ks, farba biely zinok
 - bezfacové SMART: mechanický záмок na kľúč, drážkové pánty – 3 ks, farba biely zinok
 - bezfacové SIMPLE: magnetický záмок s kľúčom, skryté pánty – 2 ks, farba chróm

MOŽNOSŤ

ZÁMOK	
zmena zámku na kľúč na záмок s cylindrickou vložkou, so spodným otvorom alebo bez neho	bez príplatku
zmena umiestnenia zámku a spodného pántu – odporúčaná v prípade dverí s netypickou výškou	23,00 (28,29)
zmena farby magnetického zámku z chrómovej na bielu, čiernu alebo zlatú	17,00 (20,91)
redukcia priemeru tyče v magnetickom zámku s poistkou, 6/4 mm, 35 mm – cena za kus, odporúčame montáž dvoch kusov	1,00 (1,23)
PÁNTY	
dodatočný pánt	7,00 (8,61)
zmena farby pántov systému SIMPLE z chrómovej na bielu, čiernu alebo zlatú	bez príplatku
DVERE NAMIERU	
posuvné: nástenné, LOFT alebo zapustené	17,00 (20,91)
šikmé – individuálne posúdenie realizovateľnosti	309,00 (380,07)
dvojkridlové: falcované pasívne krídlo, S2 v mm: 420-609	140,00 (172,20)
bezfacové pasívne krídlo dverí SMART alebo SIMPLE, S2 v mm: 420-630	
dvojkridlové: falcované pasívne krídlo, S2 v mm: 610, 710, 810, 910	30,00 (36,90)
bezfacové pasívne krídlo dverí SMART alebo SIMPLE, S2 v mm: 631, 731, 831, 931	
dvojkridlové: falcované pasívne krídlo, S2 v mm: 1010	52,00 (63,96)
bezfacové pasívne krídlo dverí SMART alebo SIMPLE, S2 v mm: 1031	
VETRANIE	
vetrací výrez	10,00 (12,30)
ventilačné krúžky	
- kovový kruh, farba: nikel, bronz (ks)	10,00 (12,30)
- vyrobené z plastu, štvorcové, farba: biela, matná čierna, zlatá, chróm, saténový chróm (ks)	6,00 (7,38)
INÉ	
padacie tesnenie	33,00 (40,59)
doraz uhla otvorenia v bezfacovom systéme SMART alebo SIMPLE, S2 v mm: min. 720	212,00 (260,76)

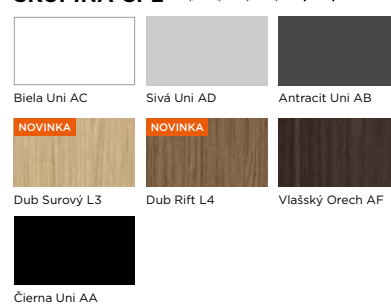
VARIANTY ZÁRUBNÍ

- pevné: drevené 44 (s. 214), MDF (s. 216)
- nastaviteľné: DIN (s. 224), DUALE (s. 226), ZOS (s. 219)




DOSTUPNÉ ODTIENE:


SKUPINA CPL



SKUPINA CLPL



SKUPINA FF



PRESTIGE PI-02, CLPL Dub Španielsky 28

PRESTIGE PI /



ODTIEŇ: FF Mango Bengali CE



PI-01



PI-02




PI-03



PI-04



PI-05



PI-06

CENNÍK DVERÍ v EUR bez DPH (s DPH)

Skupina odtieňov	Falcové	Bezfacové SMART alebo SIMPLE
Sklo: tvrdené saténové alebo plné krídlo		
CPL, CLPL	254,00 (312,42)	277,00 (340,71)
FF	225,00 (276,75)	247,00 (303,81)
Sklo: VSG 22.1 satén		
CPL, CLPL	368,00 (452,64)	390,00 (479,70)
FF	338,00 (415,74)	361,00 (444,03)
Sklo: VSG 22.1 čierne		
CPL, CLPL	425,00 (522,75)	447,00 (549,81)
FF	395,00 (485,85)	418,00 (514,14)

ROZMERY

- falcové, S2xH2 v mm: „60“=646x1983, „70“=746x1983, „80“=846x1983, „90“=946x1983
- bezfacové SMART alebo SIMPLE, S2xH2 v mm: „60“=618x1970, „70“=718x1970, „80“=818x1970, „90“=918x1970
- neobvyklá šírka alebo výška vylučuje použitie tvrdeného skla
- technické výkresy a ďalšie rozmery nájdete v sekcii TECHNICKÉ INFORMÁCIE

MOŽNOSŤ

ŠÍRKA		
šírka „100“		17,00 (20,91)
nezvyčajná šírka – užšia ako „60“, S2 v mm: min. 420		140,00 (172,20)
neštandardná šírka – Satin Deco, Lacomat alebo VSG 22.1 saténové alebo čierne sklo		69,00 (84,87)
VÝŠKA		
nižšia do 13 mm		20,00 (24,60)
nižšie ako 13 mm – Satin Deco, Lacomat alebo VSG 22.1 saténové alebo čierne sklo, možnosť individuálneho hodnotenia		72,00 (88,56)
vyššie do 517 mm – Satin Deco, Lacomat alebo VSG 22.1 saténové alebo čierne sklo, individuálne posúdenie realizovateľnosti, pri krídle vyššom ako 157 mm je potrebné zohľadniť príplatok za pánt		88,00 (108,24)

KONŠTRUKCIA A VYBAVENIE

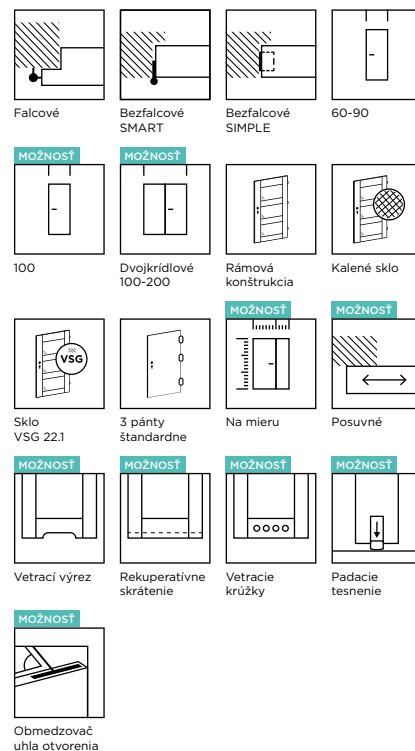
- stabilná rámová konštrukcia z MDF
- sklo s hrúbkou 4 mm
- záмок a pánty:
 - falcové: mechanický záмок na kľúč, čapové pánty Ø15, skrutkované – 3 ks, farba biely zinok
 - bezfacové SMART: mechanický záмок na kľúč, drážkové pánty – 3 ks, farba biely zinok
 - bezfacové SIMPLE: magnetický záмок s kľúčom, skryté pánty – 2 ks, farba chróm

MOŽNOSŤ

ZÁMOK		
zmena zámku na kľúč na záмок s cylindrickou vložkou, so spodným otvorom alebo bez neho		bez príplatku
zmena umiestnenia zámku a spodného pántu – odporúčaná v prípade dverí s netypickou výškou		23,00 (28,29)
zmena farby magnetického zámku z chrómovej na bielu, čiernu alebo zlatú		17,00 (20,91)
redukcia priemeru tyče v magnetickom zámku s poistkou, 6/4 mm, 35 mm – cena za kus, odporúčame montáž dvoch kusov		1,00 (1,23)
PÁNTY		
dodatočný pánt		7,00 (8,61)
zmena farby pántov systému SIMPLE z chrómovej na bielu, čiernu alebo zlatú		bez príplatku
DVERE NAMIERU		
posuvné: nástenné, LOFT alebo zapustené		17,00 (20,91)
šikmé – individuálne posúdenie realizovateľnosti		309,00 (380,07)
dvojkridlové: falcované pasívne krídlo, S2 v mm: 420-609		
bezfacové pasívne krídlo dverí SMART alebo SIMPLE, S2 v mm: 420-630		140,00 (172,20)
dvojkridlové: falcované pasívne krídlo, S2 v mm: 610, 710, 810, 910		
bezfacové pasívne krídlo dverí SMART alebo SIMPLE, S2 v mm: 631, 731, 831, 931		30,00 (36,90)
dvojkridlové: falcované pasívne krídlo, S2 v mm: 1010		
bezfacové pasívne krídlo dverí SMART alebo SIMPLE, S2 v mm: 1031		52,00 (63,96)
VETRANIE		
vetrací výrez		10,00 (12,30)
ventilačné krúžky		
- kovový kruh, farba: nikel, bronz (ks)		10,00 (12,30)
- vyrobené z plastu, štvorcové, farba: biela, matná čierna, zlatá, chróm, saténový chróm (ks)		6,00 (7,38)
INÉ		
padacie tesnenie		33,00 (40,59)
doraz uhla otvorenia v bezfacovom systéme SMART alebo SIMPLE, S2 v mm: min. 720		212,00 (260,76)

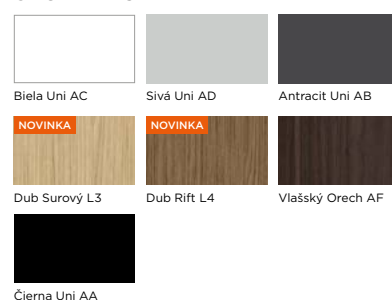
VARIANTY ZÁRUBNÍ

- pevné: drevené 44 (s. 214), MDF (s. 216)
- nastaviteľné: DIN (s. 224), DUALE (s. 226), ZOS (s. 219)



DOSTUPNÉ ODTIENE:

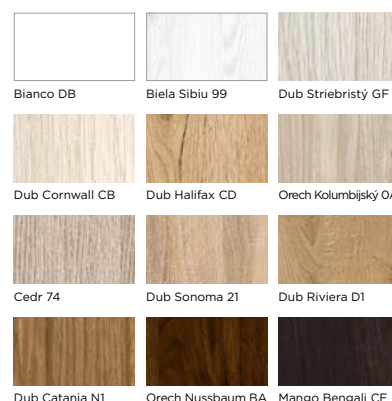
SKUPINA CPL



SKUPINA CLPL



SKUPINA FF





PRESTIGE PJ-01, FF Dub Rivera D1

PRESTIGE PJ /

ODTIENÍ: FF Orech Kolumbijský OA



PJ-01



PJ-02



PJ-03



PJ-04



PJ-05



PJ-06

CENNÍK DVERÍ v EUR bez DPH (s DPH)

Skupina odtieňov	Falcové	Bezfacové SMART alebo SIMPLE
Sklo: tvrdené saténové alebo plné krídlo		
PP, CPL, CLPL	260,00 (319,80)	283,00 (348,09)
FF	208,00 (255,84)	231,00 (284,13)
Sklo: VSG 22.1 satén		
PP, CPL, CLPL	290,00 (356,70)	312,00 (383,76)
FF	238,00 (292,74)	260,00 (319,80)
Sklo: VSG 22.1 čierne		
PP, CPL, CLPL	304,00 (373,92)	327,00 (402,21)
FF	252,00 (309,96)	275,00 (338,25)

ROZMERY

- falcové, S2xH2 v mm: „60“=646x1983, „70“=746x1983, „80“=846x1983, „90“=946x1983
- bezfacové SMART alebo SIMPLE, S2xH2 v mm: „60“=618x1970, „70“=718x1970, „80“=818x1970, „90“=918x1970
- neobvyklá šírka alebo výška vylučuje použitie tvrdeného skla
- technické výkresy a ďalšie rozmery nájdete v sekcii TECHNICKÉ INFORMÁCIE

MOŽNOSŤ

ŠÍRKA	
šírka „100“	17,00 (20,91)
nezvyčajná šírka – užšia ako „60“, S2 v mm: min. 420	140,00 (172,20)
neštandardná šírka – Satin Deco, Lacomat alebo VSG 22.1 saténové alebo čierne sklo	69,00 (84,87)
VÝŠKA	
nižšia do 13 mm	20,00 (24,60)
nižšie ako 13 mm – Satin Deco, Lacomat alebo VSG 22.1 saténové alebo čierne sklo, možnosť individuálneho hodnotenia	72,00 (88,56)
vyššie do 517 mm – Satin Deco, Lacomat alebo VSG 22.1 saténové alebo čierne sklo, individuálne posúdenie realizovateľnosti, pri krídle vyššom ako 157 mm je potrebné zohľadniť príplatok za pánt	88,00 (108,24)

KONŠTRUKCIA A VYBAVENIE

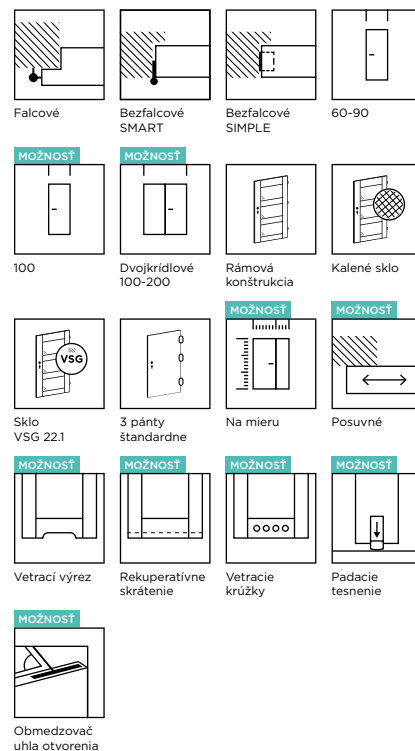
- stabilná rámová konštrukcia z MDF
- sklo s hrúbkou 4 mm
- záмок a pánty:
 - falcové: mechanický záмок na kľúč, čapové pánty Ø15, skrutkované – 3 ks, farba biely zinok
 - bezfacové SMART: mechanický záмок na kľúč, drážkové pánty – 3 ks, farba biely zinok
 - bezfacové SIMPLE: magnetický záмок s kľúčom, skryté pánty – 2 ks, farba chróm

MOŽNOSŤ

ZÁMOK	
zmena zámku na kľúč na záмок s cylindrickou vložkou, so spodným otvorom alebo bez neho	bez príplatku
zmena umiestnenia zámku a spodného pántu – odporúčaná v prípade dverí s netypickou výškou	23,00 (28,29)
zmena farby magnetického zámku z chrómovej na bielu, čiernu alebo zlatú	17,00 (20,91)
redukcia priemeru tyče v magnetickom zámku s poistkou, 6/4 mm, 35 mm – cena za kus, odporúčame montáž dvoch kusov	1,00 (1,23)
PÁNTY	
dodatočný pánt	7,00 (8,61)
zmena farby pántov systému SIMPLE z chrómovej na bielu, čiernu alebo zlatú	bez príplatku
DVERE NAMIERU	
posuvné: nástenné, LOFT alebo zapustené	17,00 (20,91)
šikmé – individuálne posúdenie realizovateľnosti	309,00 (380,07)
dvojkriдловé: falcované pasívne krídlo, S2 v mm: 420-609	140,00 (172,20)
bezfacové pasívne krídlo dverí SMART alebo SIMPLE, S2 v mm: 420-630	
dvojkriдловé: falcované pasívne krídlo, S2 v mm: 610, 710, 810, 910	30,00 (36,90)
bezfacové pasívne krídlo dverí SMART alebo SIMPLE, S2 v mm: 631, 731, 831, 931	
dvojkriдловé: falcované pasívne krídlo, S2 v mm: 1010	52,00 (63,96)
bezfacové pasívne krídlo dverí SMART alebo SIMPLE, S2 v mm: 1031	
VETRANIE	
vetrací výrez	10,00 (12,30)
ventilačné krúžky	
- kovový kruh, farba: nikel, bronz (ks)	10,00 (12,30)
- vyrobené z plastu, štvorcové, farba: biela, matná čierna, zlatá, chróm, saténový chróm (ks)	6,00 (7,38)
INÉ	
padacie tesnenie	33,00 (40,59)
doraz uhla otvorenia v bezfacovom systéme SMART alebo SIMPLE, S2 v mm: min. 720	212,00 (260,76)

VARIANTY ZÁRUBNÍ

- pevné: drevené 44 (s. 214), MDF (s. 216)
- nastaviteľné: DIN (s. 224), DUALE (s. 226), ZOS (s. 219)




DOSTUPNÉ ODTIENE:

SKUPINA PP




SKUPINA CPL



SKUPINA CLPL



SKUPINA FF





PRESTIGE PK-02, CLPL Dub Medový 29

PRESTIGE PK /

ODTIEŇ: CLPL Dub Medový 29



PK-01

PK-02

PK-03

PK-04

PK-05

PK-06

PK-07

PK-08

CENNÍK DVERÍ v EUR bez DPH (s DPH)

Skupina odtieňov	Falcové	Bezfacové SMART alebo SIMPLE
Sklo: tvrdené saténové alebo plné krídlo		
CPL, CLPL	243,00 (298,89)	265,00 (325,95)
FF	218,00 (268,14)	241,00 (296,43)
Sklo: VSG 22.1 satén		
CPL, CLPL	298,00 (366,54)	321,00 (394,83)
FF	273,00 (335,79)	296,00 (364,08)
Sklo: VSG 22.1 čierne		
CPL, CLPL	325,00 (399,75)	348,00 (428,04)
FF	301,00 (370,23)	324,00 (398,52)

ROZMERY

- falcové, S2xH2 v mm: „60“=646x1983, „70“=746x1983, „80“=846x1983, „90“=946x1983
- bezfacové SMART alebo SIMPLE, S2xH2 v mm: „60“=618x1970, „70“=718x1970, „80“=818x1970, „90“=918x1970
- neobvyklá šírka alebo výška vylučuje použitie tvrdeného skla
- technické výkresy a ďalšie rozmery nájdete v sekcii TECHNICKÉ INFORMÁCIE

MOŽNOSŤ

ŠÍRKA	
šírka „100“	17,00 (20,91)
nezvyčajná šírka – užšia ako „60“, S2 v mm: min. 420	140,00 (172,20)
neštandardná šírka – Satin Deco, Lacomat alebo VSG 22.1 saténové alebo čierne sklo	69,00 (84,87)
VÝŠKA	
nižšia do 13 mm	20,00 (24,60)
nižšie ako 13 mm – Satin Deco, Lacomat alebo VSG 22.1 saténové alebo čierne sklo, možnosť individuálneho hodnotenia	72,00 (88,56)
vyššie do 517 mm – Satin Deco, Lacomat alebo VSG 22.1 saténové alebo čierne sklo, individuálne posúdenie realizovateľnosti, pri krídle vyššom ako 157 mm je potrebné zohľadniť príplatok za pánt	88,00 (108,24)

KONŠTRUKCIA A VYBAVENIE

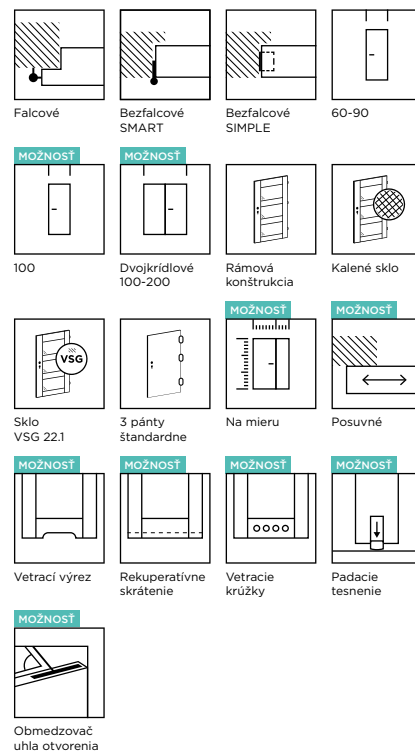
- stabilná rámová konštrukcia z MDF
- sklo s hrúbkou 4 mm
- záмок a pánty:
 - falcové: mechanický záмок na kľúč, čapové pánty Ø15, skrutkované – 3 ks, farba biely zinok
 - bezfacové SMART: mechanický záмок na kľúč, drážkové pánty – 3 ks, farba biely zinok
 - bezfacové SIMPLE: magnetický záмок s kľúčom, skryté pánty – 2 ks, farba chróm

MOŽNOSŤ

ZÁMOK	
zmena zámku na kľúč na záмок s cylindrickou vložkou, so spodným otvorom alebo bez neho	bez príplatku
zmena umiestnenia zámku a spodného pántu – odporúčaná v prípade dverí s netypickou výškou	23,00 (28,29)
zmena farby magnetického zámku z chrómovej na bielu, čiernu alebo zlatú	17,00 (20,91)
redukcia priemeru tyče v magnetickom zámku s poistkou, 6/4 mm, 35 mm – cena za kus, odporúčame montáž dvoch kusov	1,00 (1,23)
PÁNTY	
dodatočný pánt	7,00 (8,61)
zmena farby pántov systému SIMPLE z chrómovej na bielu, čiernu alebo zlatú	bez príplatku
DVERE NAMIERU	
posuvné: nástenné, LOFT alebo zapustené	17,00 (20,91)
šikmé – individuálne posúdenie realizovateľnosti	309,00 (380,07)
dvojkridlové: falcované pasívne krídlo, S2 v mm: 420-609	
bezfacové pasívne krídlo dverí SMART alebo SIMPLE, S2 v mm: 420-630	140,00 (172,20)
dvojkridlové: falcované pasívne krídlo, S2 v mm: 610, 710, 810, 910	
bezfacové pasívne krídlo dverí SMART alebo SIMPLE, S2 v mm: 631, 731, 831, 931	30,00 (36,90)
dvojkridlové: falcované pasívne krídlo, S2 v mm: 1010	
bezfacové pasívne krídlo dverí SMART alebo SIMPLE, S2 v mm: 1031	52,00 (63,96)
VETRANIE	
vetrací výrez	10,00 (12,30)
ventilačné krúžky	
- kovový kruh, farba: nikel, bronz (ks)	10,00 (12,30)
- vyrobené z plastu, štvorcové, farba: biela, matná čierna, zlatá, chróm, saténový chróm (ks)	6,00 (7,38)
INÉ	
padacie tesnenie	33,00 (40,59)
doraz uhla otvorenia v bezfacovom systéme SMART alebo SIMPLE, S2 v mm: min. 720	212,00 (260,76)


VARIANTY ZÁRUBNÍ

- pevné: drevené 44 (s. 214), MDF (s. 216)
- nastaviteľné: DIN (s. 224), DUALE (s. 226), ZOS (s. 219)




DOSTUPNÉ ODTIENE:


SKUPINA CPL



SKUPINA CLPL



SKUPINA FF






PRESTIGE PL-02, CPL Vlašský Orech AF

PRESTIGE PL /

ODTIEŇ: CLPL Dub Medový 29



PL-01



PL-02



PL-03



PL-04



PL-05



PL-06



PRESTIGE PN-01, CPL Vlasový Orech AF

PRESTIGE PN /

ODTIEŇ: FF Dub Cornwall CB



PN-01



PN-02



PN-03



PN-04



PN-05



PN-06

CENNÍK DVERÍ v EUR bez DPH (s DPH)

Skupina odtieňov	Falcové	Bezfacové SMART alebo SIMPLE
Sklo: tvrdené saténové alebo plné krídlo		
PP, CPL, CLPL	252,00 (309,96)	275,00 (338,25)
FF	202,00 (248,46)	225,00 (276,75)
Sklo: VSG 22.1 satén		
PP, CPL, CLPL	288,00 (354,24)	311,00 (382,53)
FF	238,00 (292,74)	260,00 (319,80)
Sklo: VSG 22.1 čierne		
PP, CPL, CLPL	306,00 (376,38)	329,00 (404,67)
FF	256,00 (314,88)	278,00 (341,94)

ROZMERY

- falcové, S2xH2 v mm: „60“=646x1983, „70“=746x1983, „80“=846x1983, „90“=946x1983
- bezfacové SMART alebo SIMPLE, S2xH2 v mm: „60“=618x1970, „70“=718x1970, „80“=818x1970, „90“=918x1970
- neobvyklá šírka alebo výška vylučuje použitie tvrdeného skla
- technické výkresy a ďalšie rozmery nájdete v sekcii TECHNICKÉ INFORMÁCIE

MOŽNOST

ŠÍRKA	
šírka „100“	17,00 (20,91)
nezvyčajná šírka – užšia ako „60“, S2 v mm: min. 420	140,00 (172,20)
neštandardná šírka – Satin Deco, Lacomat alebo VSG 22.1 saténové alebo čierne sklo	69,00 (84,87)
VÝŠKA	
nižšia do 13 mm	20,00 (24,60)
nižšie ako 13 mm – Satin Deco, Lacomat alebo VSG 22.1 saténové alebo čierne sklo, možnosť individuálneho hodnotenia	72,00 (88,56)

KONŠTRUKCIA A VYBAVENIE

- stabilná rámová konštrukcia z MDF
- sklo s hrúbkou 4 mm
- záмок a pánty:
 - falcové: mechanický záмок na kľúč, čapové pánty Ø15, skrutkované – 3 ks, farba biely zinok
 - bezfacové SMART: mechanický záмок na kľúč, drážkové pánty – 3 ks, farba biely zinok
 - bezfacové SIMPLE: magnetický záмок s kľúčom, skryté pánty – 2 ks, farba chróm

MOŽNOST

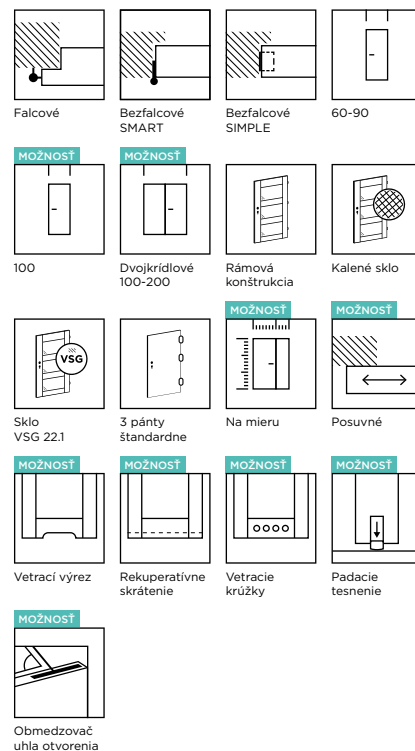
ZÁMOK	
zmena zámku na kľúč na záмок s cylindrickou vložkou, so spodným otvorom alebo bez neho	bez príplatku
zmena umiestnenia zámku a hspodného pántu – odporúčaná v prípade dverí s netypickou výškou	23,00 (28,29)
zmena farby magnetického zámku z chrómovej na bielu, čiernu alebo zlatú	17,00 (20,91)
redukcia priemeru tyče v magnetickom zámku s poistkou, 6/4 mm, 35 mm – cena za kus, odporúčame montáž dvoch kusov	1,00 (1,23)
PÁNTY	
dodatočný pánt	7,00 (8,61)
zmena farby pántov systému SIMPLE z chrómovej na bielu, čiernu alebo zlatú	bez príplatku
DVERE NAMIERU	
posuvné: nástenné, LOFT alebo zapustené	17,00 (20,91)
šikmé – individuálne posúdenie realizovateľnosti	309,00 (380,07)
dvojkridlové: falcované pasívne krídlo, S2 v mm: 420-609	140,00 (172,20)
bezfacové pasívne krídlo dverí SMART alebo SIMPLE, S2 v mm: 420-630	
dvojkridlové: falcované pasívne krídlo, S2 v mm: 610, 710, 810, 910	30,00 (36,90)
bezfacové pasívne krídlo dverí SMART alebo SIMPLE, S2 v mm: 631, 731, 831, 931	
dvojkridlové: falcované pasívne krídlo, S2 v mm: 1010	52,00 (63,96)
bezfacové pasívne krídlo dverí SMART alebo SIMPLE, S2 v mm: 1031	
VETRANIE	
vetrací výrez	10,00 (12,30)
ventilačné krúžky	
- kovový kruh, farba: nikel, bronz (ks)	10,00 (12,30)
- vyrobené z plastu, štvorcové, farba: biela, matná čierna, zlatá, chróm, saténový chróm (ks)	6,00 (7,38)
INÉ	
padacie tesnenie	33,00 (40,59)
doraz uhla otvorenia v bezfacovom systéme SMART alebo SIMPLE, S2 v mm: min. 720	212,00 (260,76)

VARIANTY ZÁRUBNÍ

- pevné: drevené 44 (s. 214), MDF (s. 216)
- nastaviteľné: DIN (s. 224), DUALE (s. 226), ZOS (s. 219)

CENNÁ INFORMÁCIA

Model nie je dostupný vo „vyššej“ verzii. Maximálna výška H2 falcovaného krídla dverí je 1983 mm a nefalcovaného krídla dverí SMART alebo SIMPLE je 1970 mm.

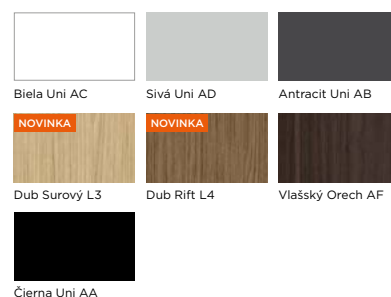


DOSTUPNÉ ODTIENE:


SKUPINA PP



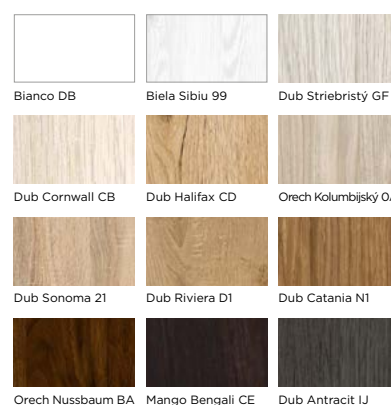
SKUPINA CPL



SKUPINA CLPL



SKUPINA FF





PRESTIGE PO-01 / ČLPL Dub Medový 29

PRESTIGE **PO-01** /

ODTIEŇ: FF Orech Kolumbijský OA



PO-01

CENNÍK DVERÍ v EUR bez DPH (s DPH)

Skupina odtieňov	Falcové	Bezfacové SMART alebo SIMPLE
PP, CPL, CLPL	247,00 (303,81)	270,00 (332,10)
FF	192,00 (236,16)	215,00 (264,45)

ROZMERY

- falcové, S2xH2 v mm: „60“=646x1983, „70“=746x1983, „80“=846x1983, „90“=946x1983
- bezfacové SMART alebo SIMPLE, S2xH2 v mm: „60“=618x1970, „70“=718x1970, „80“=818x1970, „90“=918x1970
- technické výkresy a ďalšie rozmery nájdete v sekcii TECHNICKÉ INFORMÁCIE

MOŽNOSŤ

ŠÍRKA	
šírka „100“	17,00 (20,91)
nezvyčajná šírka – užšia ako „60“, S2 v mm: min. 420	140,00 (172,20)
netypická šírka	69,00 (84,87)
VÝŠKA	
nižšia do 13 mm	20,00 (24,60)

KONŠTRUKCIA A VYBAVENIE

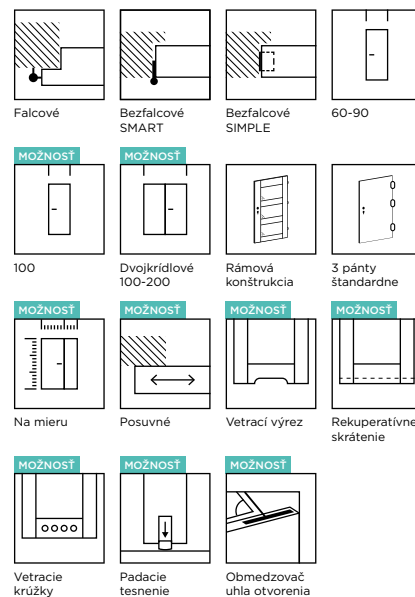
- stabilná rámová konštrukcia z MDF
- záмок a pánty:
 - falcové: mechanický záмок na kľúč, čapové pánty Ø15, skrutkované – 3 ks, farba biely zinok
 - bezfacové SMART: mechanický záмок na kľúč, drážkové pánty – 3 ks, farba biely zinok
 - bezfacové SIMPLE: magnetický záмок s kľúčom, skryté pánty – 2 ks, farba chróm

MOŽNOSŤ

ZÁMOK	
zmena zámkov na kľúč na záмок s cylindrickou vložkou, so spodným otvorom alebo bez neho	bez príplatku
zmena umiestnenia zámkov a spodného pántu – odporúčaná v prípade dverí s netypickou výškou	23,00 (28,29)
zmena farby magnetického zámkov z chrómovej na bielu, čiernu alebo zlatú	17,00 (20,91)
redukcia priemeru tyče v magnetickom zámkov s poistkou, 6/4 mm, 35 mm – cena za kus, odporúčame montáž dvoch kusov	1,00 (1,23)
PÁNTY	
dodatočný pánt	7,00 (8,61)
zmena farby pántov systému SIMPLE z chrómovej na bielu, čiernu alebo zlatú	bez príplatku
DVERE NAMIERU	
posuvné: nástenné, LOFT alebo zapustené	17,00 (20,91)
šikmé – individuálne posúdenie realizovateľnosti	309,00 (380,07)
dvojkrídlové: falcované pasívne krídlo, S2 v mm: 420-609	140,00 (172,20)
bezfacové pasívne krídlo dverí SMART alebo SIMPLE, S2 v mm: 420-630	
dvojkrídlové: falcované pasívne krídlo, S2 v mm: 610, 710, 810, 910	30,00 (36,90)
bezfacové pasívne krídlo dverí SMART alebo SIMPLE, S2 v mm: 631, 731, 831, 931	
dvojkrídlové: falcované pasívne krídlo, S2 v mm: 1010	52,00 (63,96)
bezfacové pasívne krídlo dverí SMART alebo SIMPLE, S2 v mm: 1031	
VETRANIE	
vetrací výrez	10,00 (12,30)
ventilačné kružky	
- kovový kruh, farba: nikel, bronz (ks)	10,00 (12,30)
- vyrobené z plastu, štvorcové, farba: biela, matná čierna, zlatá, chróm, saténový chróm (ks)	6,00 (7,38)
INÉ	
padacie tesnenie	33,00 (40,59)
doraz uhla otvorenia v bezfacovom systéme SMART alebo SIMPLE, S2 v mm: min. 720	212,00 (260,76)

VARIANTY ZÁRUBNÍ

- pevné: drevené 44 (s. 214), MDF (s. 216)
- nastaviteľné: DIN (s. 224), DUALE (s. 226), ZOS (s. 219)

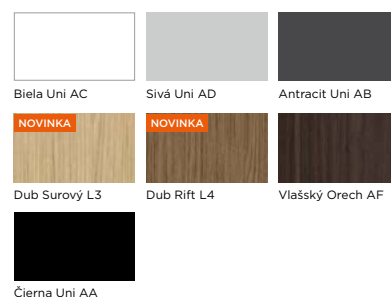


DOSTUPNÉ ODTIENE:


SKUPINA PP



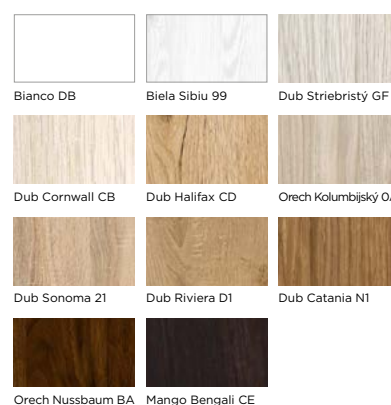
SKUPINA CPL



SKUPINA CLPL



SKUPINA FF



CENNÁ INFORMÁCIA

Model nie je dostupný vo „vyššej“ verzii. Maximálna výška H2 falcovaného krídla dverí je 1983 mm a nefalcovaného krídla dverí SMART alebo SIMPLE je 1970 mm.




PRESTIGE PO-10, FF Mango Bengali CE
grafitové zrkadlo na strane celkovej šírky S2

PRESTIGE PO-04, FF Mango Bengali CE

PRESTIGE PO /

ODTIEŇ: FF Orech Kolumbijský OA



CENNÍK DVERÍ v EUR bez DPH (s DPH)

Skupina odtieňov	Falcové	Bezfacové SMART alebo SIMPLE
PO-04 plné krídlo		
PP, CPL, CLPL	252,00 (309,96)	275,00 (338,25)
FF	202,00 (248,46)	225,00 (276,75)
PO-05 - PO-13 sklo: tvrdené saténové so skosením alebo priehľadné, zrkadlové alebo grafitové zrkadlo + panel, Visiosun, tvrdené saténové, VSG 22.1 saténové		
PP, CPL, CLPL	423,00 (520,29)	446,00 (548,58)
FF	400,00 (492,00)	423,00 (520,29)
PO-14, PO-15, PO-17 sklo: VSG 33.1 skosený saténový alebo priehľadný alebo VSG 22.1 čierne		
PP, CPL, CLPL	494,00 (607,62)	517,00 (635,91)
FF	472,00 (580,56)	494,00 (607,62)

ROZMERY

- falcové, S2xH2 v mm: „60“=646x1983, „70“=746x1983, „80“=846x1983, „90“=946x1983
- bezfacové SMART alebo SIMPLE, S2xH2 v mm: „60“=618x1970, „70“=718x1970, „80“=818x1970, „90“=918x1970
- technické výkresy a ďalšie rozmery nájdete v sekcii TECHNICKÉ INFORMÁCIE

MOŽNOSTI

ŠÍRKA		
šírka „100“		17,00 (20,91)
nezvyčajná šírka – užšia ako „60“, S2 v mm: min. 420		140,00 (172,20)
netypická šírka		69,00 (84,87)
VÝŠKA		
nižšia do 13 mm		20,00 (24,60)
nižšia ako 13 mm		72,00 (88,56)
vyššie do 317 mm – pre typy so skoseným sklom: PO-05, PO-06, PO-14, PO-15, v prípade krídla dverí vyššieho ako 157 mm je potrebné zohľadniť príplatok za ďalší pánt		88,00 (108,24)
vyššie do 517 mm – pre ostatné typy, ktoré nie sú uvedené vyššie, v prípade krídla dverí vyššieho ako 157 mm je potrebné zohľadniť príplatok za ďalší pánt		88,00 (108,24)

KONŠTRUKCIA A VYBAVENIE

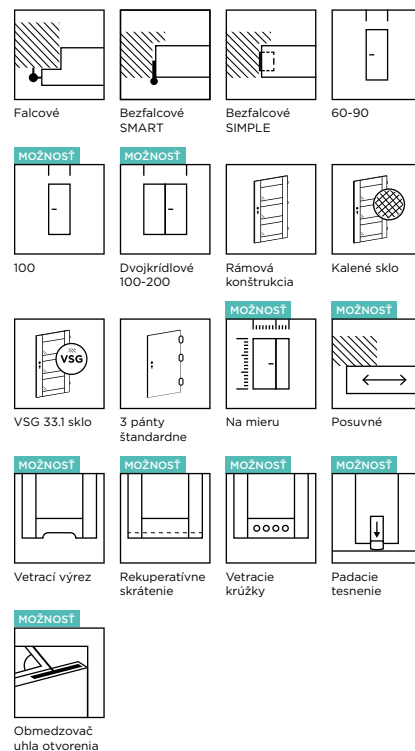
- stabilná rámová konštrukcia z MDF
- výplň:
 - PO-05: tvrdené sklo, saténové skosené, hrúbka 6 mm
 - PO-06: tvrdené priehľadné skosené sklo, hrubé 6 mm
 - PO-07: panel a zrkadlo na strane falcu S1, hrúbka 4 mm
 - PO-08: panel a zrkadlo na strane celkovej šírky S2, hrúbka 4 mm
 - PO-09: panel a grafitové zrkadlo na strane falcu S1, hrúbka 4 mm
 - PO-10: panel a grafitové zrkadlo na strane celkovej šírky S2, hrúbka 4 mm
 - PO-11: Visiosun zasklenie, drážkovaná štruktúra skla na strane celkovej šírky S2, hrúbka 4 mm
 - PO-12: tvrdené saténové sklo, hrúbka 4 mm
 - PO-13: sklo VSG 22.1 saténové, hrúbka 4 mm
 - PO-14: sklo VSG 33.1 saténové skosenie, nepriehľadné saténové skosenie, hrúbka 6 mm
 - PO-15: sklo VSG 33.1 čire skosené, priehľadné skosené, hrúbka 6 mm
 - PO-17: sklo VSG 22.1 čierne, hrúbka 4 mm
- záмок a pánty:
 - falcové: mechanický záмок na kľúč, čapové pánty Ø15, skrutkované – 3 ks, farba biely zinok
 - bezfacové SMART: mechanický záмок na kľúč, drážkové pánty – 3 ks, farba biely zinok
 - bezfacové SIMPLE: magnetický záмок s kľúčom, skryté pánty – 2 ks, farba chróm

MOŽNOSTI

ZÁMOK		
zmena zámkov na kľúč na záмок s cylindrickou vložkou, so spodným otvorom alebo bez neho		bez príplatku
zmena umiestnenia zámkov a spodného pántu – odporúčaná v prípade dverí s netypickou výškou		23,00 (28,29)
zmena farby magnetického zámkov z chrómovej na bielu, čiernu alebo zlatú		17,00 (20,91)
redukcia priemeru tyče v magnetickom zámkov s poistkou, 6/4 mm, 35 mm – cena za kus, odporúčame montáž dvoch kusov		1,00 (1,23)
PÁNTY		
dodatočný pánt		7,00 (8,61)
zmena farby pántov systému SIMPLE z chrómovej na bielu, čiernu alebo zlatú		bez príplatku
DVERE NAMIERU		
posuvné: nástenné, LOFT alebo zapustené		17,00 (20,91)
svahovité – len typ PO-04, individuálne posúdenie realizovateľnosti		309,00 (380,07)
dvojkridlové: falcované pasívne krídlo, S2 v mm: 420-609		140,00 (172,20)
bezfacové pasívne krídlo dverí SMART alebo SIMPLE, S2 v mm: 420-630		
dvojkridlové: falcované pasívne krídlo, S2 v mm: 610, 710, 810, 910		30,00 (36,90)
bezfacové pasívne krídlo dverí SMART alebo SIMPLE, S2 v mm: 631, 731, 831, 931		
dvojkridlové: falcované pasívne krídlo, S2 v mm: 1010		52,00 (63,96)
bezfacové pasívne krídlo dverí SMART alebo SIMPLE, S2 v mm: 1031		
VETRANIE		
vetrací výrez		10,00 (12,30)
ventilačné krúžky		
- kovový kruh, farba: nikel, bronz (ks)		10,00 (12,30)
- vyrobené z plastu, štvorcové, farba: biela, matná čierna, zlatá, chróm, saténový chróm (ks)		6,00 (7,38)
INÉ		
padacie tesnenie		33,00 (40,59)
doraz ušla otvorenia v bezfacovom systéme SMART alebo SIMPLE, S2 v mm: min. 720		212,00 (260,76)


VARIANTY ZÁRUBNÍ

- pevné: drevené 44 (s. 214), MDF (s. 216)
- nastaviteľné: DIN (s. 224), DUALE (s. 226), ZOS (s. 219)




DOSTUPNÉ ODTIENE:

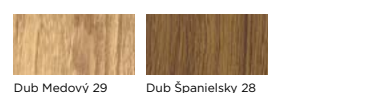
SKUPINA PP



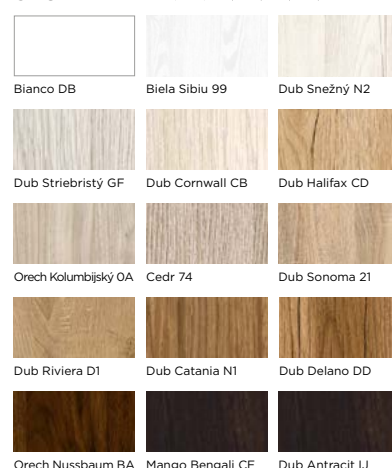
SKUPINA CPL



SKUPINA CLPL



SKUPINA FF



NOVINKA

PRESTIGE PO-16, PP Dub Grandson / Prírodný DG

PRESTIGE
PO-16



ODTIEŇ: FF Orech Kolumbijský OA



tvrdené prísľachné sklo

PO-16

CENNÍK DVERÍ v EUR bez DPH (s DPH)

Skupina odtieňov	Falcové	Bezfacové SMART alebo SIMPLE
Sklo: tvrdené priehľadné		
PP, CPL, CLPL	423,00 (520,29)	446,00 (548,58)
FF	400,00 (492,00)	423,00 (520,29)

ROZMERY

- falcové, S2×H2 v mm: „60“=646×1983, „70“=746×1983, „80“=846×1983, „90“=946×1983
- bezfacové SMART alebo SIMPLE, S2×H2 v mm: „60“=618×1970, „70“=718×1970, „80“=818×1970, „90“=918×1970
- technické výkresy a ďalšie rozmery nájdete v sekcii TECHNICKÉ INFORMÁCIE

MOŽNOSŤ

ŠÍRKA	
šírka „100“	17,00 (20,91)
nezvyčajná šírka – užšia ako „60“, S2 v mm: min. 420	140,00 (172,20)
netypická šírka	69,00 (84,87)
VÝŠKA	
nižšia do 13 mm	20,00 (24,60)
nižšia ako 13 mm	72,00 (88,56)
vyššie do 517 mm – pri krídle vyššom ako 157 mm je potrebné počítať s príplatkom za ďalší pánt	88,00 (108,24)

KONŠTRUKCIA A VYBAVENIE

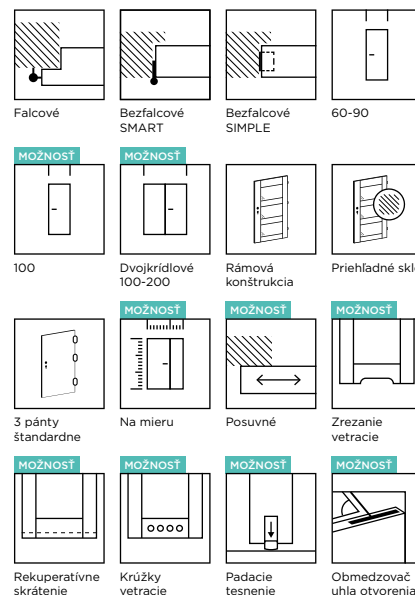
- stabilná rámová konštrukcia z MDF
- sklo s hrúbkou 4 mm
- záмок a pánty:
 - falcové: mechanický záмок na kľúč, čapové pánty Ø15, skrutkované – 3 ks, farba biely zinok
 - bezfacové SMART: mechanický záмок na kľúč, drážkové pánty – 3 ks, farba biely zinok
 - bezfacové SIMPLE: magnetický záмок s kľúčom, skryté pánty – 2 ks, farba chróm

MOŽNOSŤ

ZÁMOK	
zmena zámku na kľúč na záмок s cylindrickou vložkou, so spodným otvorom alebo bez neho	bez príplatku
zmena umiestnenia zámku a spodného pántu – odporúčaná v prípade dverí s netypickou výškou	23,00 (28,29)
zmena farby magnetického zámku z chrómovej na bielu, čiernu alebo zlatú	17,00 (20,91)
redukcia priemeru tyče v magnetickom zámku s poistkou, 6/4 mm, 35 mm – cena za kus, odporúčame montáž dvoch kusov	1,00 (1,23)
PÁNTY	
dodatočný pánt	7,00 (8,61)
zmena farby pántov systému SIMPLE z chrómovej na bielu, čiernu alebo zlatú	bez príplatku
DVERE NAMIERU	
posuvné: nástenné, LOFT alebo zapustené	17,00 (20,91)
dvojkřídlové: falcované pasívne krídlo, S2 v mm: 420-609	
bezfacové pasívne krídlo dverí SMART alebo SIMPLE, S2 v mm: 420-630	140,00 (172,20)
dvojkřídlové: falcované pasívne krídlo, S2 v mm: 610, 710, 810, 910	
bezfacové pasívne krídlo dverí SMART alebo SIMPLE, S2 v mm: 631, 731, 831, 931	30,00 (36,90)
dvojkřídlové: falcované pasívne krídlo, S2 v mm: 1010	
bezfacové pasívne krídlo dverí SMART alebo SIMPLE, S2 v mm: 1031	52,00 (63,96)
VETRANIE	
vetrací výrez	10,00 (12,30)
ventilačné krúžky	
- kovový kruh, farba: nikel, bronz (ks)	10,00 (12,30)
- vyrobené z plastu, štvorcové, farba: biela, matná čierna, zlatá, chróm, saténový chróm (ks)	6,00 (7,38)
INÉ	
padacie tesnenie	33,00 (40,59)
doraz uhla otvorenia v bezfacovom systéme SMART alebo SIMPLE, S2 v mm: min. 720	212,00 (260,76)

VARIANTY ZÁRUBNÍ

- pevné: drevené 44×100 (s. 214), MDF (s. 216)
- nastaviteľné: DIN (s. 224), DUALE (s. 226), ZOS (s. 219)



DOSTUPNÉ ODTIENE:

SKUPINA PP



Běžová Kašmír N8 Dub Grandson Prírodný DG

SKUPINA CPL




Dub Surový L3 Dub Rift L4

SKUPINA CLPL



Dub Medový 29 Dub Španielsky 28

SKUPINA FF



Dub Cornwall CB Dub Halifax CD Orech Kolumbijský OA

Cedr 74 Dub Sonoma 21 Dub Riviera D1

Dub Catania N1 Dub Delano DD

PRESTIGE PP-02, FF Orech Kolumbijský OA

PRESTIGE PP



ODTIENĚ: FF Orech Kolumbijský OA



PP-01



PP-02



PP-03



PP-04



PP-05



PP-06

CENNÍK DVERÍ v EUR bez DPH (s DPH)

Skupina odtieňov	Falcové	Bezfacové SMART alebo SIMPLE
Sklo: tvrdené saténové alebo plné krídlo		
PP, CPL, CLPL	238,00 (292,74)	260,00 (319,80)
FF	199,00 (244,77)	221,00 (271,83)
Sklo: VSG 22.1 satén		
PP, CPL, CLPL	299,00 (367,77)	322,00 (396,06)
FF	260,00 (319,80)	283,00 (348,09)
Sklo: VSG 22.1 čierne		
PP, CPL, CLPL	330,00 (405,90)	353,00 (434,19)
FF	291,00 (357,93)	314,00 (386,22)

ROZMERY

- falcové, S2xH2 v mm: „60“=646x1983, „70“=746x1983, „80“=846x1983, „90“=946x1983
- bezfacové SMART alebo SIMPLE, S2xH2 v mm: „60“=618x1970, „70“=718x1970, „80“=818x1970, „90“=918x1970
- neobvyklá šírka alebo výška vylučuje použitie tvrdného skla
- technické výkresy a ďalšie rozmery nájdete v sekcii TECHNICKÉ INFORMÁCIE

MOŽNOSŤ

ŠÍRKA		
šírka „100“		17,00 (20,91)
nezvyčajná šírka – užšia ako „60“, S2 v mm: min. 420		140,00 (172,20)
neštandardná šírka – Satin Deco, Lacomat alebo VSG 22.1 saténové alebo čierne sklo		69,00 (84,87)
VÝŠKA		
nižšia do 13 mm		20,00 (24,60)
nižšie ako 13 mm – Satin Deco, Lacomat alebo VSG 22.1 saténové alebo čierne sklo, možnosť individuálneho hodnotenia		72,00 (88,56)
vyššie do 517 mm – Satin Deco, Lacomat alebo VSG 22.1 saténové alebo čierne sklo, individuálne posúdenie realizovateľnosti, pri krídle vyššom ako 157 mm je potrebné zohľadniť príplatok za pánt		88,00 (108,24)

KONŠTRUKCIA A VYBAVENIE

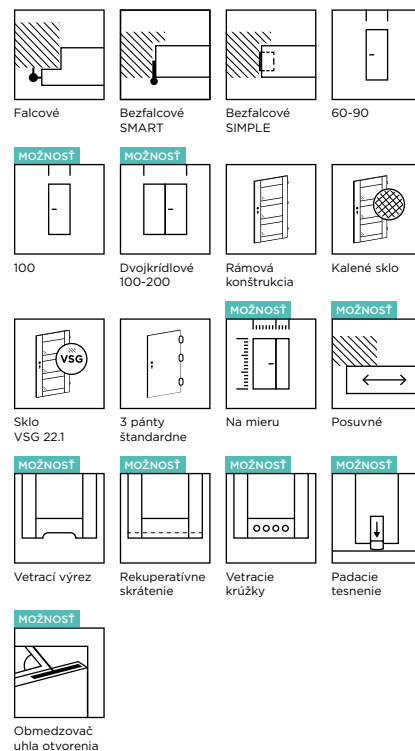
- stabilná rámová konštrukcia z MDF
- sklo s hrúbkou 4 mm
- záмок a pánty:
 - falcové: mechanický záмок na kľúč, čapové pánty Ø15, skrutkované – 3 ks, farba biely zinok
 - bezfacové SMART: mechanický záмок na kľúč, drážkové pánty – 3 ks, farba biely zinok
 - bezfacové SIMPLE: magnetický záмок s kľúčom, skryté pánty – 2 ks, farba chróm

MOŽNOSŤ

ZÁMOK		
zmena zámku na kľúč na záмок s cylindrickou vložkou, so spodným otvorom alebo bez neho		bez príplatku
zmena umiestnenia zámku a spodného pántu – odporúčaná v prípade dverí s netypickou výškou		23,00 (28,29)
zmena farby magnetického zámku z chrómovej na bielu, čiernu alebo zlatú		17,00 (20,91)
redukcia priemeru tyče v magnetickom zámku s poistkou, 6/4 mm, 35 mm – cena za kus, odporúčame montáž dvoch kusov		1,00 (1,23)
PÁNTY		
dodatočný pánt		7,00 (8,61)
zmena farby pántov systému SIMPLE z chrómovej na bielu, čiernu alebo zlatú		bez príplatku
DVERE NAMIERU		
posuvné: nástenné, LOFT alebo zapustené		17,00 (20,91)
šikmé – individuálne posúdenie realizovateľnosti		309,00 (380,07)
dvojkridlové: falcované pasívne krídlo, S2 v mm: 420-609		140,00 (172,20)
bezfacové pasívne krídlo dverí SMART alebo SIMPLE, S2 v mm: 420-630		
dvojkridlové: falcované pasívne krídlo, S2 v mm: 610, 710, 810, 910		30,00 (36,90)
bezfacové pasívne krídlo dverí SMART alebo SIMPLE, S2 v mm: 631, 731, 831, 931		
dvojkridlové: falcované pasívne krídlo, S2 v mm: 1010		52,00 (63,96)
bezfacové pasívne krídlo dverí SMART alebo SIMPLE, S2 v mm: 1031		
VETRANIE		
vetrací výrez		10,00 (12,30)
ventilačné krúžky		
- kovový kruh, farba: nikel, bronz (ks)		10,00 (12,30)
- vyrobené z plastu, štvorcové, farba: biela, matná čierna, zlatá, chróm, saténový chróm (ks)		6,00 (7,38)
INÉ		
padacie tesnenie		33,00 (40,59)
doraz uhla otvorenia v bezfacovom systéme SMART alebo SIMPLE, S2 v mm: min. 720		212,00 (260,76)


VARIANTY ZÁRUBNÍ

- pevné: drevené 44 (s. 214), MDF (s. 216)
- nastaviteľné: DIN (s. 224), DUALE (s. 226), ZOS (s. 219)




DOSTUPNÉ ODTIENE:


SKUPINA PP




SKUPINA CPL



SKUPINA CLPL



SKUPINA FF





ODTIEŇ: FF bianco DB



PQ-01



PQ-02



PQ-03



PQ-04

CENNÍK DVERÍ v EUR bez DPH (s DPH)

Skupina odtieňov	Falcové	Bezfacové SMART alebo SIMPLE
Sklo: tvrdené saténové alebo plné krídlo		
FF	212,00 (260,76)	234,00 (287,82)
Sklo: VSG 22.1 satén		
FF	231,00 (284,13)	254,00 (312,42)
Sklo: VSG 22.1 čierne		
FF	241,00 (296,43)	264,00 (324,72)

ROZMERY

- falcové, S2xH2 v mm: „60“=646x1983, „70“=746x1983, „80“=846x1983, „90“=946x1983
- bezfacové SMART alebo SIMPLE, S2xH2 v mm: „60“=618x1970, „70“=718x1970, „80“=818x1970, „90“=918x1970
- neobvyklá šírka alebo výška vylučuje použitie tvrdeného skla
- technické výkresy a ďalšie rozmery nájdete v sekcii TECHNICKÉ INFORMÁCIE

MOŽNOSŤ

ŠÍRKA	
šírka „100“	17,00 (20,91)
nezvyčajná šírka – užšia ako „60“, S2 v mm: min. 420	140,00 (172,20)
neštandardná šírka – Satin Deco, Lacomat alebo VSG 22.1 saténové alebo čierne sklo	69,00 (84,87)
VÝŠKA	
nižšia do 13 mm	20,00 (24,60)
nižšia ako 13 mm – Satin Deco, Lacomat alebo VSG 22.1 Satin alebo čierne sklo, individuálne posúdenie realizovateľnosti	72,00 (88,56)

KONŠTRUKCIA A VYBAVENIE

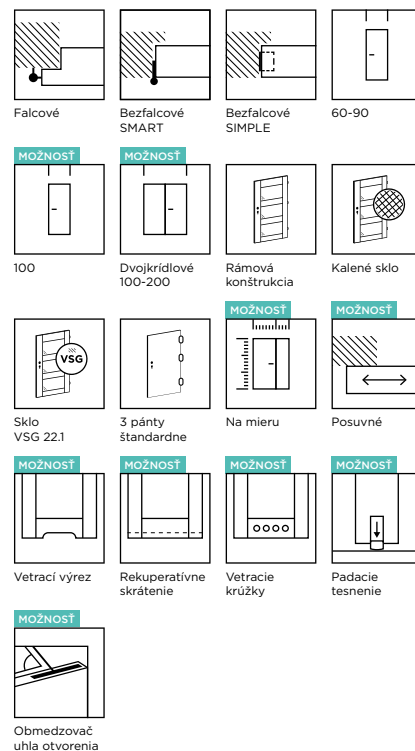
- stabilná rámová konštrukcia z MDF
- sklo s hrúbkou 4 mm
- záмок a pánty:
 - falcové: mechanický záмок na kľúč, čapové pánty Ø15, skrutkované – 3 ks, farba biely zinok
 - bezfacové SMART: mechanický záмок na kľúč, drážkové pánty – 3 ks, farba biely zinok
 - bezfacové SIMPLE: magnetický záмок s kľúčom, skryté pánty – 2 ks, farba chróm

MOŽNOSŤ

ZÁMOK	
zmena zámku na kľúč na záмок s cylindrickou vložkou, so spodným otvorom alebo bez neho	bez príplatku
zmena umiestnenia zámku a spodného pántu – odporúčaná v prípade dverí s netypickou výškou	23,00 (28,29)
zmena farby magnetického zámku z chrómovej na bielu, čiernu alebo zlatú	17,00 (20,91)
redukcia priemeru tyče v magnetickom zámku s poistkou, 6/4 mm, 35 mm – cena za kus, doporučame montáž dvoch kusov	1,00 (1,23)
PÁNTY	
dodatočný pánt	7,00 (8,61)
zmena farby pántov systému SIMPLE z chrómovej na bielu, čiernu alebo zlatú	bez príplatku
DVERE NAMIERU	
posuvné: nástenné, LOFT alebo zapustené	17,00 (20,91)
šikmé – individuálne posúdenie realizovateľnosti	309,00 (380,07)
dvojkrídlové: falcované pasívne krídlo, S2 v mm: 420-609	140,00 (172,20)
bezfacové pasívne krídlo dverí SMART alebo SIMPLE, S2 v mm: 420-630	
dvojkrídlové: falcované pasívne krídlo, S2 v mm: 610, 710, 810, 910	30,00 (36,90)
bezfacové pasívne krídlo dverí SMART alebo SIMPLE, S2 v mm: 631, 731, 831, 931	
dvojkrídlové: falcované pasívne krídlo, S2 v mm: 1010	52,00 (63,96)
bezfacové pasívne krídlo dverí SMART alebo SIMPLE, S2 v mm: 1031	
VETRANIE	
vetračný výrez	10,00 (12,30)
ventilačné krúžky	
- kovový kruh, farba: nikel, bronz (ks)	10,00 (12,30)
- vyrobené z plastu, štvorcové, farba: biela, matná čierna, zlatá, chróm, saténový chróm (ks)	6,00 (7,38)
INÉ	
padacie tesnenie	33,00 (40,59)
doraz uhla otvorenia v bezfacovom systéme SMART alebo SIMPLE, S2 v mm: min. 720	212,00 (260,76)

VARIANTY ZÁRUBNÍ

- pevné: drevené 44 (s. 214), MDF (s. 216)
- nastaviteľné: DIN (s. 224), DUALE (s. 226), ZOS (s. 219)



DOSTUPNÉ ODTIENE:

SKUPINA FF



CENNÁ INFORMÁCIA

Model nie je dostupný vo „vyššej“ verzii. Maximálna výška H2 falcovaného krídla dverí je 1983 mm a nefalcovaného krídla dverí SMART alebo SIMPLE je 1970 mm.





PRESTIGE PR-02, FF Bianco DB

PRESTIGE PR

ODTIEŇ: FF Biela Sibiu 99



PR-01

PR-02

PR-03
rozloženie pre
rozmary „60”,
„80”, „100”

PR-03
rozloženie
pre rozmer
„70”

PR-03
rozloženie
pre rozmer
„90”

PR-04
rozloženie pre
rozmary „60”,
„80”, „100”

PR-04
rozloženie
pre rozmer
„70”

PR-04
rozloženie
pre rozmer
„90”

CENNÍK DVERÍ v EUR bez DPH (s DPH)

Skupina odtieňov	Falcové	Bezfacové SMART alebo SIMPLE
Sklo: tvrdené saténové alebo plné krídlo		
CPL, CLPL	254,00 (312,42)	277,00 (340,71)
FF	212,00 (260,76)	234,00 (287,82)
Sklo: VSG 22.1 satén		
CPL, CLPL	293,00 (360,39)	316,00 (388,68)
FF	251,00 (308,73)	273,00 (335,79)
Sklo: VSG 22.1 čierne		
CPL, CLPL	312,00 (383,76)	335,00 (412,05)
FF	270,00 (332,10)	293,00 (360,39)

ROZMERY

- falcové, S2xH2 v mm: „60“=644x1983, „70“=744x1983, „80“=844x1983, „90“=944x1983
- bezfacové SMART alebo SIMPLE, S2xH2 v mm: „60“=618x1970, „70“=718x1970, „80“=818x1970, „90“=918x1970
- technické výkresy a ďalšie rozmery nájdete v sekcii TECHNICKÉ INFORMÁCIE

MOŽNOSŤ

ŠÍRKA	
šírka „100“	17,00 (20,91)
VÝŠKA	
nižšia do 13 mm	20,00 (24,60)

KONŠTRUKCIA A VYBAVENIE

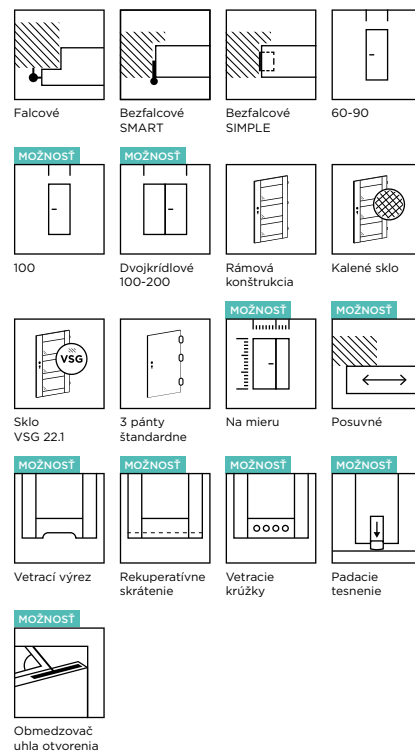
- stabilná rámová konštrukcia z MDF
- sklo s hrúbkou 4 mm
- záмок a pánty:
 - falcové: mechanický záмок na kľúč, čapové pánty Ø15, skrútkované – 3 ks, farba biely zinok
 - bezfacové SMART: mechanický záмок na kľúč, drážkové pánty – 3 ks, farba biely zinok
 - bezfacové SIMPLE: magnetický záмок s kľúčom, skryté pánty – 2 ks, farba chróm

MOŽNOSŤ

ZÁMOK	
zmena zámku na kľúč na záмок s cylindrickou vložkou, so spodným otvorom alebo bez neho	bez príplatku
zmena umiestnenia zámku a spodného pántu – odporúčaná v prípade dverí s netypickou výškou	23,00 (28,29)
zmena farby magnetického zámku z chrómovej na bielu, čiernu alebo zlatú	17,00 (20,91)
redukcia priemeru tyče v magnetickom zámku s poistkou, 6/4 mm, 35 mm – cena za kus, odporúčame montáž dvoch kusov	1,00 (1,23)
PÁNTY	
dodatočný pánt	7,00 (8,61)
zmena farby pántov systému SIMPLE z chrómovej na bielu, čiernu alebo zlatú	bez príplatku
DVERE NAMIERU	
posuvné: nástenné, LOFT alebo zapustené	17,00 (20,91)
dvojkrídlové: falcované pasívne krídlo, S2 v mm: 644, 744, 844, 944 – príplatok za neštandardnú šírku by mal byť zahrnutý v cene zárubne	30,00 (36,90)
bezfacové pasívne krídlo dverí SMART alebo SIMPLE, S2 v mm: 631, 731, 831, 931	
dvojkrídlové: falcované pasívne krídlo, S2 v mm: 1044 – príplatok za neštandardnú šírku musí byť zahrnutý v cene zárubne	52,00 (63,96)
bezfacové pasívne krídlo dverí SMART alebo SIMPLE, S2 v mm: 1031	
VETRANIE	
vetrací výrez	10,00 (12,30)
ventilačné krúžky	
- kovový kruh, farba: nikel, bronz (ks)	10,00 (12,30)
- vyrobené z plastu, štvorcové, farba: biela, matná čierna, zlatá, chróm, saténový chróm (ks)	6,00 (7,38)
INÉ	
padacie tesnenie	33,00 (40,59)
doraz uhla otvorenia v bezfacovom systéme SMART alebo SIMPLE, S2 v mm: min. 720	212,00 (260,76)

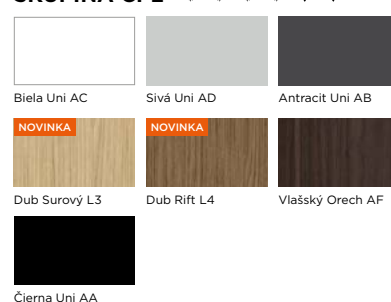
VARIANTY ZÁRUBNÍ

- pevné: drevené 44 (s. 214), MDF (s. 216)
- nastaviteľné: DIN (s. 224), DUALE (s. 226), ZOS (s. 219)




DOSTUPNÉ ODTIENE:


SKUPINA CPL



SKUPINA CLPL



SKUPINA FF



PRESTIGE RR-02, FF Dub Cornwall CB

PRESTIGE RR /



ODTIEŇ: CPL Dub Rift L4



RR-01
rozloženie
pre rozmer
„80”



RR-02
rozloženie
pre rozmer
„60”



RR-02
rozloženie
pre rozmer
„70”



RR-02
rozloženie
pre rozmer
„80”



RR-02
rozloženie
pre rozmer
„90”

CENNÍK DVERÍ v EUR bez DPH (s DPH)

Skupina odtieňov	Falcové	Bezfacové SMART alebo SIMPLE
Sklo: tvrdené saténové alebo plné krídlo		
CPL, CLPL	270,00 (332,10)	293,00 (360,39)
FF	228,00 (280,44)	251,00 (308,73)
Sklo: VSG 22.1 satén		
CPL, CLPL	312,00 (383,76)	335,00 (412,05)
FF	270,00 (332,10)	293,00 (360,39)
Sklo: VSG 22.1 čierne		
CPL, CLPL	334,00 (410,82)	356,00 (437,88)
FF	291,00 (357,93)	314,00 (386,22)

ROZMERY

- falcové, S2xH2 v mm: „60“=644x1983, „70“=744x1983, „80“=844x1983, „90“=944x1983
- bezfacové SMART alebo SIMPLE, S2xH2 v mm: „60“=618x1970, „70“=718x1970, „80“=818x1970, „90“=918x1970
- technické výkresy a ďalšie rozmery nájdete v sekcii TECHNICKÉ INFORMÁCIE

MOŽNOSŤ

ŠÍRKA	
šírka „100“	17,00 (20,91)
VÝŠKA	
nižšia do 13 mm	20,00 (24,60)

KONŠTRUKCIA A VYBAVENIE

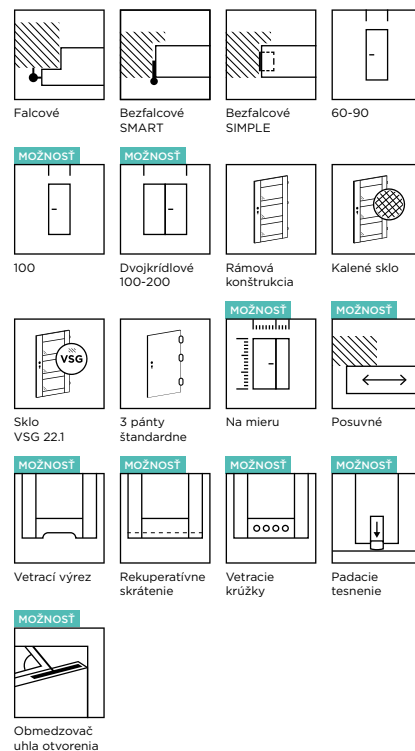
- stabilná rámová konštrukcia z MDF
- sklo s hrúbkou 4 mm
- záмок a pánty:
 - falcové: mechanický záмок na kľúč, čapové pánty Ø15, skrútkované – 3 ks, farba biely zinok
 - bezfacové SMART: mechanický záмок na kľúč, drážkové pánty – 3 ks, farba biely zinok
 - bezfacové SIMPLE: magnetický záмок s kľúčom, skryté pánty – 2 ks, farba chróm

MOŽNOSŤ

ZÁMOK	
zmena zámku na kľúč na záмок s cylindrickou vložkou, so spodným otvorom alebo bez neho	bez príplatku
zmena umiestnenia zámku a spodného pántu – odporúčaná v prípade dverí s netypickou výškou	23,00 (28,29)
zmena farby magnetického zámku z chrómovej na bielu, čiernu alebo zlatú	17,00 (20,91)
redukcia priemeru tyče v magnetickom zámku s poistkou, 6/4 mm, 35 mm – cena za kus, odporúčame montáž dvoch kusov	1,00 (1,23)
PÁNTY	
dodatočný pánt	7,00 (8,61)
zmena farby pántov systému SIMPLE z chrómovej na bielu, čiernu alebo zlatú	bez príplatku
DVERE NAMIERU	
posuvné: nástenné, LOFT alebo zapustené	17,00 (20,91)
dvojkriдловé: falcované pasívne krídlo, S2 v mm: 644, 744, 844, 944 – príplatok za neštandardnú šírku by mal byť zahrnutý v cene zárubne	30,00 (36,90)
bezfacové pasívne krídlo dverí SMART alebo SIMPLE, S2 v mm: 631, 731, 831, 931	
dvojkriдловé: falcované pasívne krídlo, S2 v mm: 1044 – príplatok za neštandardnú šírku musí byť zahrnutý v cene zárubne	52,00 (63,96)
bezfacové pasívne krídlo dverí SMART alebo SIMPLE, S2 v mm: 1031	
VETRANIE	
vetrací výrez	10,00 (12,30)
ventilačné krúžky	
- kovový kruh, farba: nikel, bronz (ks)	10,00 (12,30)
- vyrobené z plastu, štvorcové, farba: biela, matná čierna, zlatá, chróm, saténový chróm (ks)	6,00 (7,38)
INÉ	
padacie tesnenie	33,00 (40,59)
doraz uhla otvorenia v bezfacovom systéme SMART alebo SIMPLE, S2 v mm: min. 720	212,00 (260,76)

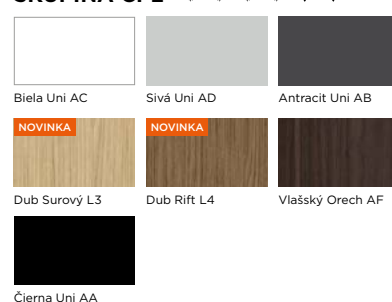
VARIANTY ZÁRUBNÍ

- pevné: drevené 44 (s. 214), MDF (s. 216)
- nastaviteľné: DIN (s. 224), DUALE (s. 226), ZOS (s. 219)




DOSTUPNÉ ODTIENE:


SKUPINA CPL



SKUPINA CLPL



SKUPINA FF






PRESTIGE MI-02, CLPL Dub Medový 29

PRESTIGE MI /

ODTIEŇ: CLPL Dub Medový 29



MI-01



MI-02
rozloženie
pre rozmer
„60”



MI-02
rozloženie
pre rozmer
„70”



MI-02
rozloženie
pre rozmer
„80”



MI-02
rozloženie
pre rozmer
„90”



MI-02
rozloženie pre
rozmer
„100”

CENNÍK DVERÍ v EUR bez DPH (s DPH)

Skupina odtieňov	Falcové	Bezfacové SMART alebo SIMPLE
Sko: VSG 22.1 čierny alebo plné krídlo		
CLPL	286,00 (351,78)	309,00 (380,07)

ROZMERY

- falcové, S2xH2 v mm: „60“=644x1983, „70“=744x1983, „80“=844x1983, „90“=944x1983
- bezfacové SMART alebo SIMPLE, S2xH2 v mm: „60“=618x1970, „70“=718x1970, „80“=818x1970, „90“=918x1970
- technické výkresy a ďalšie rozmery nájdete v sekcii TECHNICKÉ INFORMÁCIE

MOŽNOSŤ

ŠÍRKA	
šírka „100“	17,00 (20,91)
VÝŠKA	
nižšia do 13 mm	20,00 (24,60)

KONŠTRUKCIA A VYBAVENIE

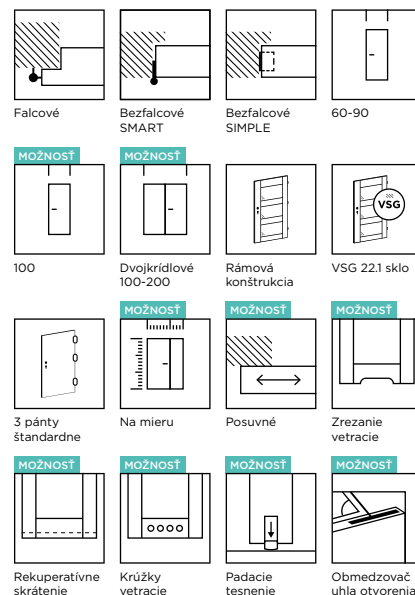
- stabilná rámová konštrukcia z MDF
- sklo s hrúbkou 4 mm
- záмок a pánty:
 - falcové: mechanický záмок na kľúč, čapové pánty Ø15, skrutkované – 3 ks, farba biely zinok
 - bezfacové SMART: mechanický záмок na kľúč, drážkové pánty – 3 ks, farba biely zinok
 - bezfacové SIMPLE: magnetický záмок s kľúčom, skryté pánty – 2 ks, farba chróm

MOŽNOSŤ

ZÁMOK	
zmena zámku na kľúč na záмок s cylindrickou vložkou, so spodným otvorom alebo bez neho	bez príplatku
zmena umiestnenia zámku a spodného pántu – odporúčaná v prípade dverí s netypickou výškou	23,00 (28,29)
zmena farby magnetického zámku z chrómovej na bielu, čiernu alebo zlatú	17,00 (20,91)
redukcia priemeru tyče v magnetickom zámku s poistkou, 6/4 mm, 35 mm – cena za kus, odporúčame montáž dvoch kusov	1,00 (1,23)
PÁNTY	
dodatočný pánt	7,00 (8,61)
zmena farby pántov systému SIMPLE z chrómovej na bielu, čiernu alebo zlatú	bez príplatku
DVERE NAMIERU	
posuvné: nástenné, LOFT alebo zapustené	17,00 (20,91)
dvojkridlové: falcované pasívne krídlo, S2 v mm: 644, 744, 844, 944 – príplatok za neštandardnú šírku by mal byť zahrnutý v cene zárubne	30,00 (36,90)
bezfacové pasívne krídlo dverí SMART alebo SIMPLE, S2 v mm: 631, 731, 831, 931	
dvojkridlové: falcované pasívne krídlo, S2 v mm: 1044 – príplatok za neštandardnú šírku musí byť zahrnutý v cene zárubne	52,00 (63,96)
bezfacové pasívne krídlo dverí SMART alebo SIMPLE, S2 v mm: 1031	
VETRANIE	
vetračný výrez	10,00 (12,30)
ventilačné krúžky	
- kovový kruh, farba: nikel, bronz (ks)	10,00 (12,30)
- vyrobené z plastu, štvorcové, farba: biela, matná čierna, zlatá, chróm, saténový chróm (ks)	6,00 (7,38)
INÉ	
padacie tesnenie	33,00 (40,59)
doraz uhla otvorenia v bezfacovom systéme SMART alebo SIMPLE, S2 v mm: min. 720	212,00 (260,76)

VARIANTY ZÁRUBNÍ

- pevné: drevené 44 (s. 214), MDF (s. 216)
- nastaviteľné: DIN (s. 224), DUALE (s. 226), ZOS (s. 219)



DOSTUPNÉ ODTIENE:

SKUPINA CLPL



Dub Medový 29

PRESTIGE PT-02, CLPL Dub Španielsky 28

PRESTIGE PT /



ODTIEŇ: CPL Antracit Uni AB



PT-01



PT-02



PT-03



PT-04



PT-05



PT-06

CENNÍK DVERÍ v EUR bez DPH (s DPH)

Skupina odtieňov	Falcové	Bezfacové SMART alebo SIMPLE
Sklo: tvrdené saténové alebo plné krídlo		
CPL, CLPL	251,00 (308,73)	273,00 (335,79)
FF	218,00 (268,14)	241,00 (296,43)
Sklo: VSG 22.1 satén		
CPL, CLPL	296,00 (364,08)	319,00 (392,37)
FF	264,00 (324,72)	286,00 (351,78)
Sklo: VSG 22.1 čierne		
CPL, CLPL	319,00 (392,37)	342,00 (420,66)
FF	286,00 (351,78)	309,00 (380,07)

ROZMERY

- falcové, S2xH2 v mm: „60“=646x1983, „70“=746x1983, „80“=846x1983, „90“=946x1983
- bezfacové SMART alebo SIMPLE, S2xH2 v mm: „60“=618x1970, „70“=718x1970, „80“=818x1970, „90“=918x1970
- neobvyklá šírka alebo výška vylučuje použitie tvrdeného skla
- technické výkresy a ďalšie rozmery nájdete v sekcii TECHNICKÉ INFORMÁCIE

MOŽNOST

ŠÍRKA	
šírka „100“	17,00 (20,91)
nezvyčajná šírka – užšia ako „60“, S2 v mm: min. 420	140,00 (172,20)
neštandardná šírka – Satin Deco, Lacomat alebo VSG 22.1 saténové alebo čierne sklo	69,00 (84,87)
VÝŠKA	
nižšia do 13 mm	20,00 (24,60)
nižšie ako 13 mm – Satin Deco, Lacomat alebo VSG 22.1 saténové alebo čierne sklo, možnosť individuálneho hodnotenia	72,00 (88,56)

KONŠTRUKCIA A VYBAVENIE

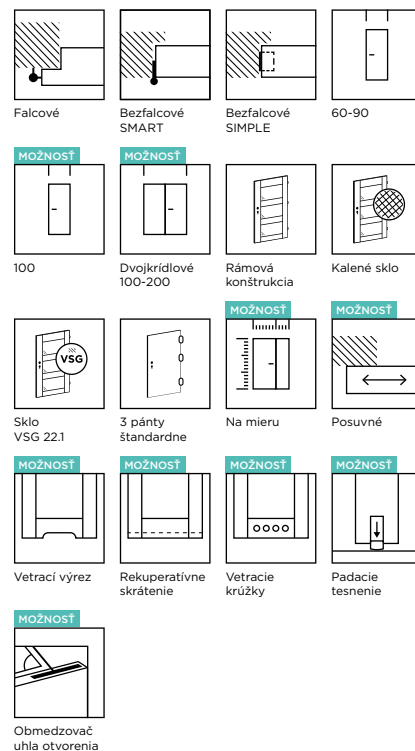
- stabilná rámová konštrukcia z MDF
- sklo s hrúbkou 4 mm
- záмок a pánty:
 - falcové: mechanický záмок na kľúč, čapové pánty Ø15, skrútkované – 3 ks, farba biely zinok
 - bezfacové SMART: mechanický záмок na kľúč, drážkové pánty – 3 ks, farba biely zinok
 - bezfacové SIMPLE: magnetický záмок s kľúčom, skryté pánty – 2 ks, farba chróm

MOŽNOST

ZÁMOK	
zmena zámku na kľúč na záмок s cylindrickou vložkou, so spodným otvorom alebo bez neho	bez príplatku
zmena umiestnenia zámku a spodného pántu – odporúčaná v prípade dverí s netypickou výškou	23,00 (28,29)
zmena farby magnetického zámku z chrómovej na bielu, čiernu alebo zlatú	17,00 (20,91)
redukcia priemeru tyče v magnetickom zámku s poistkou, 6/4 mm, 35 mm – cena za kus, odporúčame montáž dvoch kusov	1,00 (1,23)
PÁNTY	
dodatočný pánt	7,00 (8,61)
zmena farby pántov systému SIMPLE z chrómovej na bielu, čiernu alebo zlatú	bez príplatku
DVERE NAMIERU	
posuvné: nástenné, LOFT alebo zapustené	17,00 (20,91)
šikmé – individuálne posúdenie realizovateľnosti	309,00 (380,07)
dvojkřídlové: falcované pasívne krídlo, S2 v mm: 420-609	
bezfacové pasívne krídlo dverí SMART alebo SIMPLE, S2 v mm: 420-630	140,00 (172,20)
dvojkřídlové: falcované pasívne krídlo, S2 v mm: 610, 710, 810, 910	
bezfacové pasívne krídlo dverí SMART alebo SIMPLE, S2 v mm: 631, 731, 831, 931	30,00 (36,90)
dvojkřídlové: falcované pasívne krídlo, S2 v mm: 1010	
bezfacové pasívne krídlo dverí SMART alebo SIMPLE, S2 v mm: 1031	52,00 (63,96)
VETRANIE	
vetrací výrez	10,00 (12,30)
ventilačné krúžky	
- kovový kruh, farba: nikel, bronz (ks)	10,00 (12,30)
- vyrobené z plastu, štvorcové, farba: biela, matná čierna, zlatá, chróm, saténový chróm (ks)	6,00 (7,38)
INÉ	
padacie tesnenie	33,00 (40,59)
doraz uhla otvorenia v bezfacovom systéme SMART alebo SIMPLE, S2 v mm: min. 720	212,00 (260,76)

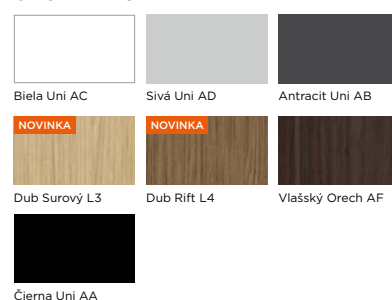
VARIANTY ZÁRUBNÍ

- pevné: drevené 44 (s. 214), MDF (s. 216)
- nastaviteľné: DIN (s. 224), DUALE (s. 226), ZOS (s. 219)



DOSTUPNÉ ODTIENE:

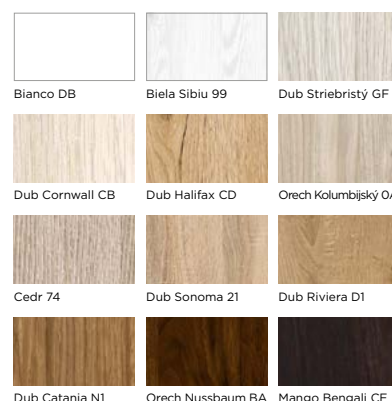
SKUPINA CPL



SKUPINA CLPL



SKUPINA FF



CENNÁ INFORMÁCIA

Model nie je dostupný vo „vyššej“ verzii. Maximálna výška H2 falcovaného krídla dverí je 1983 mm a nefalcovaného krídla dverí SMART alebo SIMPLE je 1970 mm.





ODTIEN: FF Dub Cornwall CB



PU-01

PU-02

PU-03

PU-04

PU-05

PU-06

CENNÍK DVERÍ v EUR bez DPH (s DPH)

Skupina odtieňov	Falcové	Bezfacové SMART alebo SIMPLE
Sklo: tvrdené saténové alebo plné krídlo		
PP, CPL, CLPL	270,00 (332,10)	293,00 (360,39)
FF	217,00 (266,91)	239,00 (293,97)
Sklo: VSG 22.1 satén		
PP, CPL, CLPL	296,00 (364,08)	319,00 (392,37)
FF	243,00 (298,89)	265,00 (325,95)
Sklo: VSG 22.1 čierne		
PP, CPL, CLPL	309,00 (380,07)	332,00 (408,36)
FF	256,00 (314,88)	278,00 (341,94)

ROZMERY

- falcové, S2xH2 v mm: „60“=646x1983, „70“=746x1983, „80“=846x1983, „90“=946x1983
- bezfacové SMART alebo SIMPLE, S2xH2 v mm: „60“=618x1970, „70“=718x1970, „80“=818x1970, „90“=918x1970
- neobvyklá šírka alebo výška vylučuje použitie tvrdeného skla
- technické výkresy a ďalšie rozmery nájdete v sekcii TECHNICKÉ INFORMÁCIE

MOŽNOSŤ

ŠÍRKA	
šírka „100“	17,00 (20,91)
nezvyčajná šírka – užšia ako „60“, S2 v mm: min. 420	140,00 (172,20)
neštandardná šírka – Satin Deco, Lacomat alebo VSG 22.1 saténové alebo čierne sklo	69,00 (84,87)
VÝŠKA	
nižšia do 13 mm	20,00 (24,60)
nižšie ako 13 mm – Satin Deco, Lacomat alebo VSG 22.1 saténové alebo čierne sklo, možnosť individuálneho hodnotenia	72,00 (88,56)

KONŠTRUKCIA A VYBAVENIE

- stabilná rámová konštrukcia z MDF
- sklo s hrúbkou 4 mm
- záмок a pánty:
 - falcové: mechanický záмок na kľúč, čapové pánty Ø15, skrutkované – 3 ks, farba biely zinok
 - bezfacové SMART: mechanický záмок na kľúč, drážkové pánty – 3 ks, farba biely zinok
 - bezfacové SIMPLE: magnetický záмок s kľúčom, skryté pánty – 2 ks, farba chróm

MOŽNOSŤ

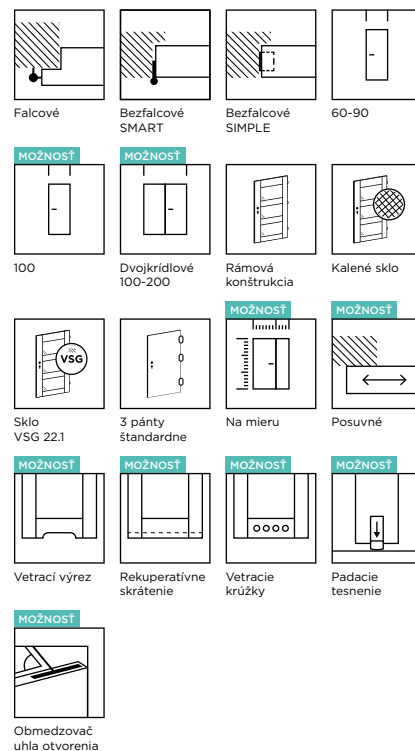
ZÁMOK	
zmena zámku na kľúč na záмок s cylindrickou vložkou, so spodným otvorom alebo bez neho	bez príplatku
zmena umiestnenia zámku a spodného pántu – odporúčaná v prípade dverí s netypickou výškou	23,00 (28,29)
zmena farby magnetického zámku z chrómovej na bielu, čiernu alebo zlatú	17,00 (20,91)
redukcia priemeru tyče v magnetickom zámku s poistkou, 6/4 mm, 35 mm - cena za kus, odporúčame montáž dvoch kusov	1,00 (1,23)
PÁNTY	
dodatočný pánt	7,00 (8,61)
zmena farby pántov systému SIMPLE z chrómovej na bielu, čiernu alebo zlatú	bez príplatku
DVERE NAMIERU	
posuvné: nástenné, LOFT alebo zapustené	17,00 (20,91)
šikmé – individuálne posúdenie realizovateľnosti	309,00 (380,07)
dvojkřídlové: falcované pasívne krídlo, S2 v mm: 420-609	
bezfacové pasívne krídlo dverí SMART alebo SIMPLE, S2 v mm: 420-630	140,00 (172,20)
dvojkřídlové: falcované pasívne krídlo, S2 v mm: 610, 710, 810, 910	
bezfacové pasívne krídlo dverí SMART alebo SIMPLE, S2 v mm: 631, 731, 831, 931	30,00 (36,90)
dvojkřídlové: falcované pasívne krídlo, S2 v mm: 1010	
bezfacové pasívne krídlo dverí SMART alebo SIMPLE, S2 v mm: 1031	52,00 (63,96)
VETRANIE	
vetračný výrez	10,00 (12,30)
ventilačné krúžky	
- kovový kruh, farba: nikel, bronz (ks)	10,00 (12,30)
- vyrobené z plastu, štvorcové, farba: biela, matná čierna, zlatá, chróm, saténový chróm (ks)	6,00 (7,38)
INÉ	
padacie tesnenie	33,00 (40,59)
doraz uhla otvorenia v bezfacovom systéme SMART alebo SIMPLE, S2 v mm: min. 720	212,00 (260,76)

VARIANTY ZÁRUBNÍ

- pevné: drevené 44 (s. 214), MDF (s. 216)
- nastaviteľné: DIN (s. 224), DUALE (s. 226), ZOS (s. 219)


CENNÁ INFORMÁCIA

Model nie je dostupný vo „vyššej“ verzii. Maximálna výška H2 falcovaného krídla dverí je 1983 mm a nefalcovaného krídla dverí SMART alebo SIMPLE je 1970 mm.

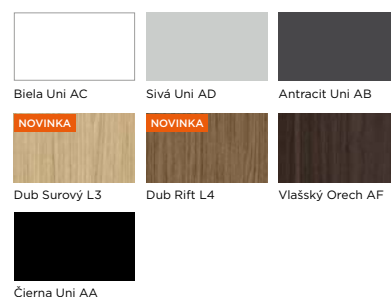


DOSTUPNÉ ODTIENE:


SKUPINA PP



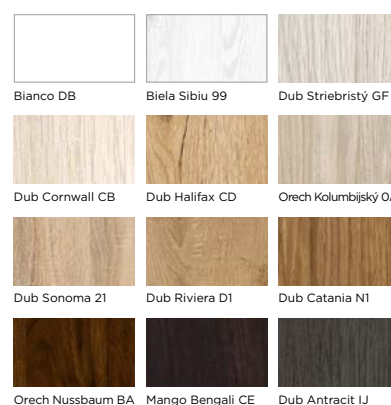
SKUPINA CPL



SKUPINA CLPL



SKUPINA FF



PRESTIGE PW-01, FF Bianco DB

PRESTIGE
PW



ODTIEŇ: CPL Čierna Uni AA



PW-01

PW-02

PW-03

CENNÍK DVERÍ v EUR bez DPH (s DPH)

Skupina odtieňov	Falcové	Bezfacové SMART alebo SIMPLE
Sklo: tvrdené saténové alebo plné krídlo		
PP, CPL, CLPL	247,00 (303,81)	270,00 (332,10)
FF	199,00 (244,77)	221,00 (271,83)
Sklo: VSG 22.1 satén		
PP, CPL, CLPL	286,00 (351,78)	309,00 (380,07)
FF	238,00 (292,74)	260,00 (319,80)
Sklo: VSG 22.1 čierne		
PP, CPL, CLPL	306,00 (376,38)	329,00 (404,67)
FF	257,00 (316,11)	280,00 (344,40)

ROZMERY

- falcové, S2xH2 v mm: „60“=646x1983, „70“=746x1983, „80“=846x1983, „90“=946x1983
- bezfacové SMART alebo SIMPLE, S2xH2 v mm: „60“=618x1970, „70“=718x1970, „80“=818x1970, „90“=918x1970
- neobvyklá šírka alebo výška vylučuje použitie tvrdeného skla
- technické výkresy a ďalšie rozmery nájdete v sekcii TECHNICKÉ INFORMÁCIE

MOŽNOSŤ

ŠÍRKA	
šírka „100“	17,00 (20,91)
nezvyčajná šírka – užšia ako „60“, S2 v mm: min. 420	140,00 (172,20)
neštandardná šírka – Satin Deco, Lacomat alebo VSG 22.1 saténové alebo čierne sklo	69,00 (84,87)
VÝŠKA	
nižšia do 13 mm	20,00 (24,60)
nižšie ako 13 mm – Satin Deco, Lacomat alebo VSG 22.1 saténové alebo čierne sklo, možnosť individuálneho hodnotenia	72,00 (88,56)

KONŠTRUKCIA A VYBAVENIE

- stabilná rámová konštrukcia z MDF
- sklo s hrúbkou 4 mm
- záмок a pánty:
 - falcové: mechanický záмок na kľúč, čapové pánty Ø15, skrútkované – 3 ks, farba biely zinok
 - bezfacové SMART: mechanický záмок na kľúč, drážkové pánty – 3 ks, farba biely zinok
 - bezfacové SIMPLE: magnetický záмок s kľúčom, skryté pánty – 2 ks, farba chróm

MOŽNOSŤ

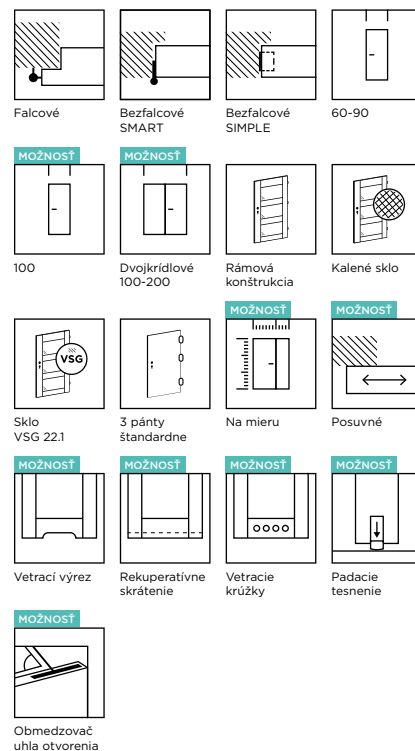
ZÁMOK	
zmena zámku na kľúč na záмок s cylindrickou vložkou, so spodným otvorom alebo bez neho	bez príplatku
zmena umiestnenia zámku a spodného pántu – odporúčaná v prípade dverí s netypickou výškou	23,00 (28,29)
zmena farby magnetického zámku z chrómovej na bielu, čiernu alebo zlatú	17,00 (20,91)
redukcia priemeru tyče v magnetickom zámku s poistkou, 6/4 mm, 35 mm - cena za kus, odporúčame montáž dvoch kusov	1,00 (1,23)
PÁNTY	
dodatočný pánt	7,00 (8,61)
zmena farby pántov systému SIMPLE z chrómovej na bielu, čiernu alebo zlatú	bez príplatku
DVERE NAMIERU	
posuvné: nástenné, LOFT alebo zapustené	17,00 (20,91)
šikmé – individuálne posúdenie realizovateľnosti	309,00 (380,07)
dvojkřídlové: falcované pasívne krídlo, S2 v mm: 420-609	140,00 (172,20)
bezfacové pasívne krídlo dverí SMART alebo SIMPLE, S2 v mm: 420-630	
dvojkřídlové: falcované pasívne krídlo, S2 v mm: 610, 710, 810, 910	30,00 (36,90)
bezfacové pasívne krídlo dverí SMART alebo SIMPLE, S2 v mm: 631, 731, 831, 931	
dvojkřídlové: falcované pasívne krídlo, S2 v mm: 1010	52,00 (63,96)
bezfacové pasívne krídlo dverí SMART alebo SIMPLE, S2 v mm: 1031	
VETRANIE	
vetračný výrez	10,00 (12,30)
ventilačné krúžky	
- kovový kruh, farba: nikel, bronz (ks)	10,00 (12,30)
- vyrobené z plastu, štvorcové, farba: biela, matná čierna, zlatá, chróm, saténový chróm (ks)	6,00 (7,38)
INÉ	
padacie tesnenie	33,00 (40,59)
doraz uhla otvorenia v bezfacovom systéme SMART alebo SIMPLE, S2 v mm: min. 720	212,00 (260,76)

VARIANTY ZÁRUBNÍ

- pevné: drevené 44 (s. 214), MDF (s. 216)
- nastaviteľné: DIN (s. 224), DUALE (s. 226), ZOS (s. 219)


CENNÁ INFORMÁCIA

Model nie je dostupný vo „vyššej“ verzii. Maximálna výška H2 falcovaného krídla dverí je 1983 mm a nefalcovaného krídla dverí SMART alebo SIMPLE je 1970 mm.

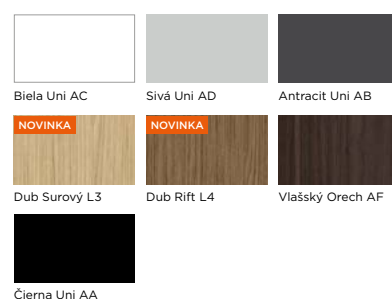


DOSTUPNÉ ODTIENE:


SKUPINA PP



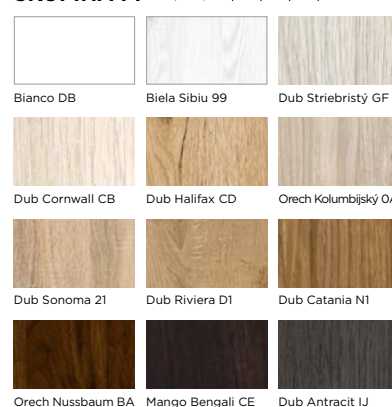
SKUPINA CPL



SKUPINA CLPL



SKUPINA FF



PRESTIGE PX-02, FF Dub Catania N1

PRESTIGE
PX /



ODTIEŇ: FF Dub Snežný N2



PX-01

PX-02

PX-03

PX-04

PX-05

PX-06

PX-07

PX-08

CENNÍK DVERÍ v EUR bez DPH (s DPH)

Skupina odtieňov	Falcové	Bezfacové SMART alebo SIMPLE
Sklo: tvrdené saténové alebo plné krídlo		
PP	269,00 (330,87)	291,00 (357,93)
FF	215,00 (264,45)	238,00 (292,74)
Sklo: VSG 22.1 satén		
PP	314,00 (386,22)	337,00 (414,51)
FF	260,00 (319,80)	283,00 (348,09)
Sklo: VSG 22.1 čierne		
PP	337,00 (414,51)	360,00 (442,80)
FF	283,00 (348,09)	306,00 (376,38)

ROZMERY

- falcové, S2xH2 v mm: „60“=646x1983, „70“=746x1983, „80“=846x1983, „90“=946x1983
- bezfacové SMART alebo SIMPLE, S2xH2 v mm: „60“=618x1970, „70“=718x1970, „80“=818x1970, „90“=918x1970
- neobvyklá šírka alebo výška vylučuje použitie tvrdeného skla
- technické výkresy a ďalšie rozmery nájdete v sekcii TECHNICKÉ INFORMÁCIE

MOŽNOSŤ

ŠÍRKA	
šírka „100“	17,00 (20,91)
nezvyčajná šírka - užšia ako „60“, S2 v mm: min. 420	140,00 (172,20)
neštandardná šírka - Satin Deco, Lacomat alebo VSG 22.1 saténové alebo čierne sklo	69,00 (84,87)
VÝŠKA	
nižšia do 13 mm	20,00 (24,60)
nižšie ako 13 mm - Satin Deco, Lacomat alebo VSG 22.1 saténové alebo čierne sklo, možnosť individuálneho hodnotenia	72,00 (88,56)

KONŠTRUKCIA A VYBAVENIE

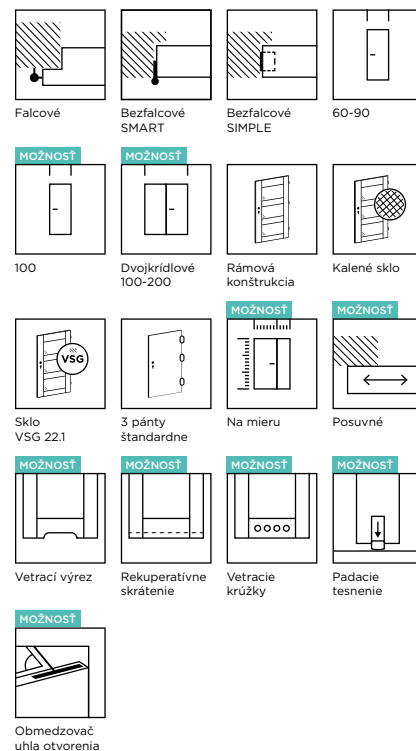
- stabilná rámová konštrukcia z MDF
- sklo s hrúbkou 4 mm
- záмок a pánty:
 - falcové: mechanický záмок na kľúč, čapové pánty Ø15, skrútkované - 3 ks, farba biely zinok
 - bezfacové SMART: mechanický záмок na kľúč, drážkové pánty - 3 ks, farba biely zinok
 - bezfacové SIMPLE: magnetický záмок s kľúčom, skryté pánty - 2 ks, farba chróm

MOŽNOSŤ

ZÁMOK	
zmena zámku na kľúč na záмок s cylindrickou vložkou, so spodným otvorom alebo bez neho	bez príplatku
zmena umiestnenia zámku a spodného pántu - odporúčaná v prípade dverí s netypickou výškou	23,00 (28,29)
zmena farby magnetického zámku z chrómovej na bielu, čiernu alebo zlatú	17,00 (20,91)
redukcia priemeru tyče v magnetickom zámku s poistkou, 6/4 mm, 35 mm - cena za kus, odporúčame montáž dvoch kusov	1,00 (1,23)
PÁNTY	
dodatočný pánt	7,00 (8,61)
zmena farby pántov systému SIMPLE z chrómovej na bielu, čiernu alebo zlatú	bez príplatku
DVERE NAMIERU	
posuvné: nástenné, LOFT alebo zapustené	17,00 (20,91)
šikmé - individuálne posúdenie realizovateľnosti	309,00 (380,07)
dvojkřídlové: falcované pasívne krídlo, S2 v mm: 420-609	140,00 (172,20)
bezfacové pasívne krídlo dverí SMART alebo SIMPLE, S2 v mm: 420-630	
dvojkřídlové: falcované pasívne krídlo, S2 v mm: 610, 710, 810, 910	30,00 (36,90)
bezfacové pasívne krídlo dverí SMART alebo SIMPLE, S2 v mm: 631, 731, 831, 931	
dvojkřídlové: falcované pasívne krídlo, S2 v mm: 1010	52,00 (63,96)
bezfacové pasívne krídlo dverí SMART alebo SIMPLE, S2 v mm: 1031	
VETRANIE	
vetrací výrez	10,00 (12,30)
ventilačné krúžky	
- kovový kruh, farba: nikel, bronz (ks)	10,00 (12,30)
- vyrobené z plastu, štvorcové, farba: biela, matná čierna, zlatá, chróm, saténový chróm (ks)	6,00 (7,38)
INÉ	
padacie tesnenie	33,00 (40,59)
doraz uhla otvorenia v bezfacovom systéme SMART alebo SIMPLE, S2 v mm: min. 720	212,00 (260,76)

VARIANTY ZÁRUBNÍ

- pevné: drevené 44 (s. 214), MDF (s. 216)
- nastaviteľné: DIN (s. 224), DUALE (s. 226), ZOS (s. 219)



DOSTUPNÉ ODTIENE:

SKUPINA PP



Dub Grandson Prírodný DG

SKUPINA FF



Bianco DB



Dub Snežný N2



Dub Striebristý GF



Dub Catania N1

CENNÁ INFORMÁCIA

Model nie je dostupný vo „vyššej“ verzii. Maximálna výška H2 falcovaného krídla dverí je 1983 mm a nefalcovaného krídla dverí SMART alebo SIMPLE je 1970 mm.



PRESTIGE PY-02, FF Dub Snežný N2

PRESTIGE PY /



ODTIEŇ: FF Dub Snežný N2



PY-01

PY-02

PY-03

PY-04

PY-05

PY-06

PY-07

PY-08

CENNÍK DVERÍ v EUR bez DPH (s DPH)

Skupina odtieňov	Falcové	Bezfacové SMART alebo SIMPLE
Sklo: tvrdené saténové alebo plné krídlo		
PP	254,00 (312,42)	277,00 (340,71)
FF	205,00 (252,15)	228,00 (280,44)
Sklo: VSG 22.1 satén		
PP	316,00 (388,68)	338,00 (415,74)
FF	267,00 (328,41)	290,00 (356,70)
Sklo: VSG 22.1 čierne		
PP	347,00 (426,81)	369,00 (453,87)
FF	298,00 (366,54)	321,00 (394,83)

ROZMERY

- falcové, S2xH2 v mm: „60“=646x1983, „70“=746x1983, „80“=846x1983, „90“=946x1983
- bezfacové SMART alebo SIMPLE, S2xH2 v mm: „60“=618x1970, „70“=718x1970, „80“=818x1970, „90“=918x1970
- neobvyklá šírka alebo výška vylučuje použitie tvrdeného skla
- technické výkresy a ďalšie rozmery nájdete v sekcii TECHNICKÉ INFORMÁCIE

MOŽNOSŤ

ŠÍRKA	
šírka „100“	17,00 (20,91)
nezvyčajná šírka - užšia ako „60“, S2 v mm: min. 420	140,00 (172,20)
neštandardná šírka - Satin Deco, Lacomat alebo VSG 22.1 saténové alebo čierne sklo	69,00 (84,87)
VÝŠKA	
nižšia do 13 mm	20,00 (24,60)
nižšie ako 13 mm - Satin Deco, Lacomat alebo VSG 22.1 saténové alebo čierne sklo, možnosť individuálneho hodnotenia	72,00 (88,56)

KONŠTRUKCIA A VYBAVENIE

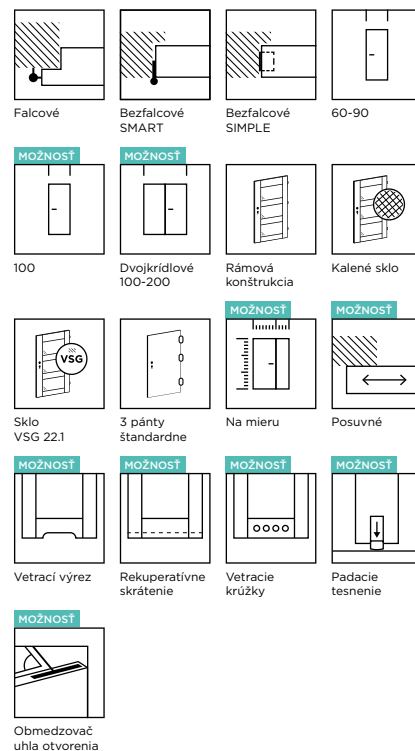
- stabilná rámová konštrukcia z MDF
- sklo s hrúbkou 4 mm
- záмок a pánty:
 - falcové: mechanický záмок na kľúč, čapové pánty Ø15, skrútkované - 3 ks, farba biely zinok
 - bezfacové SMART: mechanický záмок na kľúč, drážkové pánty - 3 ks, farba biely zinok
 - bezfacové SIMPLE: magnetický záмок s kľúčom, skryté pánty - 2 ks, farba chróm

MOŽNOSŤ

ZÁMOK	
zmena zámku na kľúč na záмок s cylindrickou vložkou, so spodným otvorom alebo bez neho	bez príplatku
zmena umiestnenia zámku a spodného pántu - odporúčaná v prípade dverí s netypickou výškou	23,00 (28,29)
zmena farby magnetického zámku z chrómovej na bielu, čiernu alebo zlatú	17,00 (20,91)
redukcia priemeru tyče v magnetickom zámku s poistkou, 6/4 mm, 35 mm - cena za kus, odporúčame montáž dvoch kusov	1,00 (1,23)
PÁNTY	
dodatočný pánt	7,00 (8,61)
zmena farby pántov systému SIMPLE z chrómovej na bielu, čiernu alebo zlatú	bez príplatku
DVERE NAMIERU	
posuvné: nástenné, LOFT alebo zapustené	17,00 (20,91)
šikmé - individuálne posúdenie realizovateľnosti	309,00 (380,07)
dvojkřídlové: falcované pasívne krídlo, S2 v mm: 420-609	140,00 (172,20)
bezfacové pasívne krídlo dverí SMART alebo SIMPLE, S2 v mm: 420-630	
dvojkřídlové: falcované pasívne krídlo, S2 v mm: 610, 710, 810, 910	30,00 (36,90)
bezfacové pasívne krídlo dverí SMART alebo SIMPLE, S2 v mm: 631, 731, 831, 931	
dvojkřídlové: falcované pasívne krídlo, S2 v mm: 1010	52,00 (63,96)
bezfacové pasívne krídlo dverí SMART alebo SIMPLE, S2 v mm: 1031	
VETRANIE	
vetrací výrez	10,00 (12,30)
ventilačné krúžky	
- kovový kruh, farba: nikel, bronz (ks)	10,00 (12,30)
- vyrobené z plastu, štvorcové, farba: biela, matná čierna, zlatá, chróm, saténový chróm (ks)	6,00 (7,38)
INÉ	
padacie tesnenie	33,00 (40,59)
doraz uhla otvorenia v bezfacovom systéme SMART alebo SIMPLE, S2 v mm: min. 720	212,00 (260,76)

VARIANTY ZÁRUBNÍ

- pevné: drevené 44 (s. 214), MDF (s. 216)
- nastaviteľné: DIN (s. 224), DUALE (s. 226), ZOS (s. 219)



DOSTUPNÉ ODTIENE:

SKUPINA PP



Dub Grandson
Prírodný DG

SKUPINA FF



Bianco DB



Dub Snežný N2



Dub Striebristý GF



Dub Catania N1

CENNÁ INFORMÁCIA

Model nie je dostupný vo „vyššej“ verzii. Maximálna výška H2 falcovaného krídla dverí je 1983 mm a nefalcovaného krídla dverí SMART alebo SIMPLE je 1970 mm.





PRESTIGE PZ-05, FF Dub Halifax CD

PRESTIGE
PZ /

ODTIENÍ: FF Dub Antracit IJ



PZ-01



PZ-02



PZ-03



PZ-04



PZ-05



PZ-06

CENNÍK DVERÍ v EUR bez DPH (s DPH)

Skupina odtieňov	Falcové	Bezfacové SMART alebo SIMPLE
Sklo: tvrdené saténové alebo plné krídlo		
PP, CPL, CLPL	249,00 (306,27)	272,00 (334,56)
FF	202,00 (248,46)	225,00 (276,75)
Sklo: VSG 22.1 satén		
PP, CPL, CLPL	285,00 (350,55)	308,00 (378,84)
FF	238,00 (292,74)	260,00 (319,80)
Sklo: VSG 22.1 čierne		
PP, CPL, CLPL	303,00 (372,69)	325,00 (399,75)
FF	256,00 (314,88)	278,00 (341,94)

ROZMERY

- falcové, S2×H2 v mm: „60“=646×1983, „70“=746×1983, „80“=846×1983, „90“=946×1983
- bezfacové SMART alebo SIMPLE, S2×H2 v mm: „60“=618×1970, „70“=718×1970, „80“=818×1970, „90“=918×1970
- neobvyklá šírka alebo výška vylučuje použitie tvrdeného skla
- technické výkresy a ďalšie rozmery nájdete v sekcii TECHNICKÉ INFORMÁCIE

MOŽNOST

ŠÍRKA		
šírka „100“		17,00 (20,91)
nezvyčajná šírka – užšia ako „60“, S2 v mm: min. 420		140,00 (172,20)
neštandardná šírka – Satin Deco, Lacomat alebo VSG 22.1 saténové alebo čierne sklo		69,00 (84,87)
VÝŠKA		
nižšia do 13 mm		20,00 (24,60)
nižšie ako 13 mm – Satin Deco, Lacomat alebo VSG 22.1 Satin alebo čierne sklo, individuálne posúdenie realizovateľnosti		72,00 (88,56)
vyššie do 517 mm, Satin Deco, Lacomat alebo VSG 22.1 saténové alebo čierne sklo, individuálne posúdenie uskutočniteľnosti, v prípade krídla dverí vyššieho ako 157 mm je potrebné zohľadniť príplatok za ďalší pánt		88,00 (108,24)

KONŠTRUKCIA A VYBAVENIE

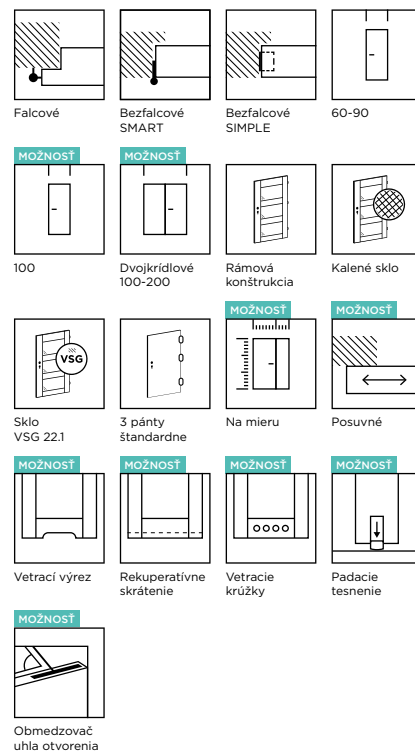
- stabilná rámová konštrukcia z MDF
- sklo s hrúbkou 4 mm
- záмок a pánty:
 - falcové: mechanický záмок na kľúč, čapové pánty Ø15, skrutkované – 3 ks, farba biely zinok
 - bezfacové SMART: mechanický záмок na kľúč, drážkové pánty – 3 ks, farba biely zinok
 - bezfacové SIMPLE: magnetický záмок s kľúčom, skryté pánty – 2 ks, farba chróm

MOŽNOST

ZÁMOK		
zmena zámku na kľúč na záмок s cylindrickou vložkou, so spodným otvorom alebo bez neho		bez príplatku
zmena umiestnenia zámku a spodného pántu – odporúčaná v prípade dverí s netypickou výškou		23,00 (28,29)
zmena farby magnetického zámku z chrómovej na bielu, čiernu alebo zlatú		17,00 (20,91)
redukcia priemeru tyče v magnetickom zámku s poistkou, 6/4 mm, 35 mm – cena za kus, odporúčame montáž dvoch kusov		1,00 (1,23)
PÁNTY		
dodatočný pánt		7,00 (8,61)
zmena farby pántov systému SIMPLE z chrómovej na bielu, čiernu alebo zlatú		bez príplatku
DVERE NAMIERU		
posuvné: nástenné, LOFT alebo zapustené		17,00 (20,91)
šikmé – individuálne posúdenie realizovateľnosti		309,00 (380,07)
dvojkřídlové: falcované pasívne krídlo, S2 v mm: 420-609		140,00 (172,20)
bezfacové pasívne krídlo dverí SMART alebo SIMPLE, S2 v mm: 420-630		
dvojkřídlové: falcované pasívne krídlo, S2 v mm: 610, 710, 810, 910		30,00 (36,90)
bezfacové pasívne krídlo dverí SMART alebo SIMPLE, S2 v mm: 631, 731, 831, 931		
dvojkřídlové: falcované pasívne krídlo, S2 v mm: 1010		52,00 (63,96)
bezfacové pasívne krídlo dverí SMART alebo SIMPLE, S2 v mm: 1031		
VETRANIE		
vetrací výrez		10,00 (12,30)
ventilačné krúžky		
- kovový kruh, farba: nikel, bronz (ks)		10,00 (12,30)
- vyrobené z plastu, štvorcové, farba: biela, matná čierna, zlatá, chróm, saténový chróm (ks)		6,00 (7,38)
INÉ		
padacie tesnenie		33,00 (40,59)
doraz uhla otvorenia v bezfacovom systéme SMART alebo SIMPLE, S2 v mm: min. 720		212,00 (260,76)

VARIANTY ZÁRUBNÍ

- pevné: drevené 44 (s. 214), MDF (s. 216)
- nastaviteľné: DIN (s. 224), DUALE (s. 226), ZOS (s. 219)




DOSTUPNÉ ODTIENE:

SKUPINA PP




SKUPINA CPL



SKUPINA CLPL



SKUPINA FF



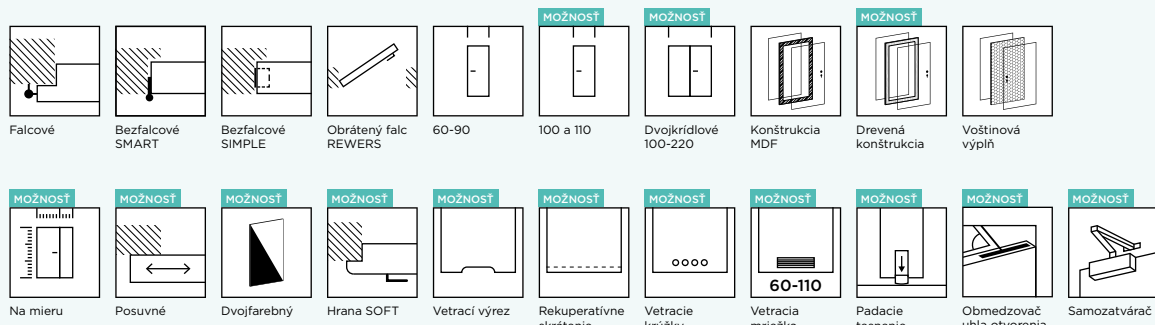
BASIC PRESTON 01, FF Dub Cornwall CB



VNÚTORNÉ DVERE

／ **BASIC**

Nadčasové, trvácne a praktické. Dvere z kolekcie BASIC perfektne ladia s každým priestorom, v domácnosti aj v kancelárii. Dostupné sú v širokej palete farebných odtieňov a zasklení.



BASIC STANDARD 01, FF, Dub, Halifax, CD
Zárubňa - CPL, Čierna, UmířAA

BASIC STANDARD 01

EURKA: VOŠTINOVÁ

CENNÍK DVERÍ v EUR bez DPH (s DPH)

Skupina odtieňov	Falcové	Bezfalcové SMART alebo SIMPLE alebo obrátený falc REWERS
HPL laminát	397,00 (488,31)	420,00 (516,60)
PP, CPL, CLPL	136,00 (167,28)	158,00 (194,34)
FF	97,00 (119,31)	120,00 (147,60)
LAK	72,00 (88,56)	95,00 (116,85)

ROZMERY

- falcové, S2×H2 v mm: „60“=646×1983, „70“=746×1983, „80“=846×1983, „90“=946×1983
- bezfalcové SMART alebo SIMPLE, S2×H2 v mm: „60“=618×1970, „70“=718×1970, „80“=818×1970, „90“=918×1970
- obrátený falc REWERS, S2×H2 v mm: „60“=644×1982, „70“=744×1982, „80“=844×1982, „90“=944×1982
- dvere BASIC s drevenými zárubňami je možné skrátit o max. 13 mm. Konštrukcia posuvných a dvojitých dverí znižuje ich skrátene
- technické výkresy a ďalšie rozmery nájdete v sekcii TECHNICKÉ INFORMÁCIE

MOŽNOSŤ

ŠÍRKA	
šírka „100“ a „110“	17,00 (20,91)
neštandardná šírka - až o 5 mm užšia ako štandardná veľkosť	23,00 (28,29)
neštandardná šírka - S2 v mm: min. 244, max. 1146	31,00 (38,13)
VÝŠKA	
nižšia do 13 mm	17,00 (20,91)
nižšia ako 13 mm	20,00 (24,60)
vyššie do 57 mm	20,00 (24,60)
vyššie do 497 mm - neplatí pre farebnú skupinu LAK, pre krídlo dverí vyššie ako 157 mm je potrebné počítať s príplatkom za ďalší pánt	56,00 (68,88)



STANDARD 01, voština
FF Dub Striebristy GF

KONŠTRUKCIA A VYBAVENIE

- hranol MDF
- výplň: stabilizačná vrstva – voština
- povrch z HDF dosky s hrúbkou 3 mm
- zámok a pánty:
 - falcové: mechanický kľúčový zámok, čapové pánty Ø15, skrutkovacie – 3 ks, farba biely zinok
 - s falcovou zárubňou ZOS: mechanický kľúčový zámok, čapové pánty Ø15, skrutkovacie – 3 ks, farba biely zinok
 - s falcom a oceľovou zárubňou: mechanický kľúčový zámok, pánty na zaskrutkovanie Ø13,5 – 3 ks, farba biely zinok
 - bezfalcové SMART: mechanický zámok na kľúč, drážkové pánty – 3 ks, farba biely zinok
 - bezfalcové SIMPLE: magnetický zámok s kľúčom, skryté pánty – 2 ks, v farbe chrómu
 - obrátený falc REWERS: magnetický zámok s kľúčom, skryté pánty – 2 ks, v farbe chrómu

MOŽNOSTI

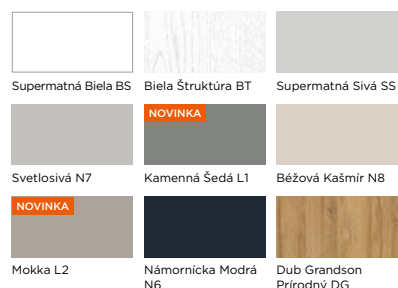
KONŠTRUKCIA	
drevený hranol	26,00 (31,98)
falc 20 mm	20,00 (24,60)
ZÁMOK	
zmena zámku na kľúč na zámok s cylindrickou vložkou, so spodným otvorom alebo bez neho	bez príplatku
zmena polohy zámku a spodného pántu – odporúča sa pri dverách s neobvyklou výškou	23,00 (28,29)
zmena farby magnetického zámku z chrómovej na bielu, čiernu alebo zlatú	17,00 (20,91)
redukcia priemeru tyče v magnetickom zámku s poistkou, 6/4 mm, 35 mm – cena za kus, odporúčame montáž dvoch kusov	1,00 (1,23)
PÁNTY	
dodatočný pánt	7,00 (8,61)
zmena farby pántov v systéme SIMPLE z chrómu na bielu, čiernu alebo zlatú	bez príplatku
zmena farby pántov v systéme REWERS z chrómu na bielu, čiernu alebo zlatú	65,00 (79,95)
DVERE NAMIERU	
posuvné: namontované na stenu alebo zasúvateľné do steny	17,00 (20,91)
posuvné: MAGIC	33,00 (40,59)
dve farby v rámci jednej skupiny farieb	50 %
šikmé – individuálne posúdenie realizovateľnosti	130,00 (159,90)
dvojkřídlové: falcované pasívne křídlo, S2 v mm: 244-609 bezfalcové pasívne křídlo dverí SMART alebo SIMPLE, S2 v mm: 244-630 – je potrebné počítať s príplatkom za drevený rám	61,00 (75,03)
dvojkřídlové: falcované pasívne křídlo, S2 v mm: 610, 710, 810, 910 bezfalcové pasívne křídlo dverí SMART alebo SIMPLE, S2 v mm: 631, 731, 831, 931 – je potrebné počítať s príplatkom za drevený rám	30,00 (36,90)
dvojkřídlové: falcované pasívne křídlo, S2 v mm: 1010, 1110 bezfalcové pasívne křídlo dverí SMART alebo SIMPLE, S2 v mm: 1031, 1131 – je potrebné počítať s príplatkom za drevený rám	46,00 (56,58)
hrana CONTRAST	18,00 (22,14)
hrana CONTRAST ABS v bezfalcovom systéme	30,00 (36,90)
olemovanie hrán CONTRAST ABS vo falcovanom systéme NOVINKA	49,00 (60,27)
hrana SOFT vo falcovom systéme	31,00 (38,13)
VETRANIE	
vetrací výrez	10,00 (12,30)
rekuperatívne skrátene 15 mm	17,00 (20,91)
ventilačné krúžky	
- kovový kruh, farba: nikel, bronz (ks)	10,00 (12,30)
- vyrobené z plastu, štvorcové, farba: biela, matná čierna, zlatá, chróm, saténový chróm (ks)	6,00 (7,38)
- vyrobené z plastu, okrúhle, široká škála farieb (sada)	7,00 (8,61)
vetracia mriežka:	
- vyrobené z plastu, farba: biela, matná strieborná, sivá, dubová, tmavohnedá	20,00 (24,60)
- vyrobené z nehrdzavejúcej ocele, farba: inox, čierna	98,00 (120,54)
INÉ	
padacie tesnenie	33,00 (40,59)
doraz uhla otvorenia v bezfalcovom systéme SMART alebo SIMPLE, S2 v mm: min. 720	212,00 (260,76)
výstuž pre povrchovo montovaný zatvárač dverí	15,00 (18,45)

VARIANTY ZÁRUBNÍ

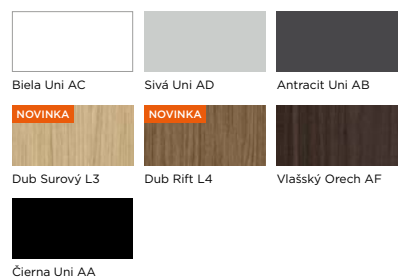
- pevné: drevené 44 (s. 214), MDF (s. 216)
- nastaviteľné: DIN (s. 224), DUALE (s. 226), ZOS (s. 219)
- oceľ: pevné (str. 230), hranaté – veľký (str. 230), nastaviteľné (str. 231)

DOSTUPNÉ ODTIENE:


SKUPINA PP




SKUPINA CPL



SKUPINA CLPL




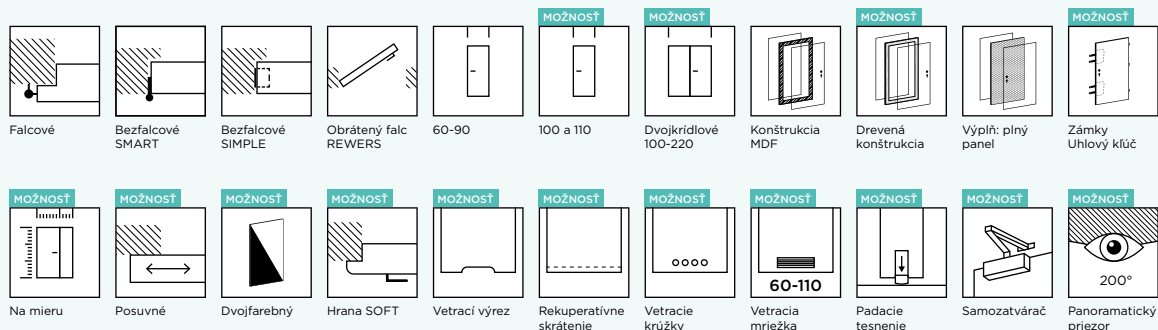
SKUPINA FF



SKUPINA LAK

Maximálna výška křídla H2 v mm: 2040





CENNÍK DVERÍ v EUR bez DPH (s DPH)

Skupina odtieňov	Falcové	Bezfalcové SMART alebo SIMPLE alebo obrátený falc REWERS
HPL laminát	444,00 (546,12)	467,00 (574,41)
PP, CPL, CLPL	183,00 (225,09)	206,00 (253,38)
FF	144,00 (177,12)	167,00 (205,41)
LAK	119,00 (146,37)	142,00 (174,66)

ROZMERY

- falcové, S2×H2 v mm: „60“=646×1983, „70“=746×1983, „80“=846×1983, „90“=946×1983
- bezfalcové SMART alebo SIMPLE, S2×H2 v mm: „60“=618×1970, „70“=718×1970, „80“=818×1970, „90“=918×1970
- obrátený falc REWERS, S2×H2 v mm: „60“=644×1982, „70“=744×1982, „80“=844×1982, „90“=944×1982
- dvere BASIC s drevenými zárubňami je možné skrátiť o max. 13 mm. Konštrukcia posuvných a dvojitých dverí znemožňuje ich skrátenie
- technické výkresy a ďalšie rozmery nájdete v sekcii TECHNICKÉ INFORMÁCIE

MOŽNOSŤ

ŠÍRKA	
šírka „100“ alebo „110“ - pri falcovom krídle „110“ je potrebné zohľadniť príplatok za ďalší pánt	17,00 (20,91)
neštandardná šírka - až o 5 mm užšia ako štandardná veľkosť	23,00 (28,29)
neštandardná šírka - S2 v mm: min. 244, max. 1146	31,00 (38,13)
VÝŠKA	
nižšia do 13 mm	17,00 (20,91)
nižšia ako 13 mm	20,00 (24,60)
vyššie do 57 mm	20,00 (24,60)
vyššie do 497 mm - neplatí pre farebnú skupinu LAK, pre krídlo dverí vyššie ako 157 mm je potrebné počítať s príplatkom za ďalší pánt	56,00 (68,88)



STANDARD 02, masívna doska
FF Dub Striebristý GF

KONŠTRUKCIA A VYBAVENIE

- hranol MDF
- výplň: plná doska
- povrch z HDF dosky s hrúbkou 3 mm
- zámok a pánty:
 - s falcov: mechanický kľúčový zámok, čapové pánty Ø15, skrutkovacie - 3 ks, farba biely zinok
 - s falcovou zárubňou ZOS: mechanický kľúčový zámok, čapové pánty Ø15, skrutkovacie - 3 ks
 - s falcov a oceľovou zárubňou: mechanický kľúčový zámok, čapové pánty Ø13,5, skrutkovacie - 3 ks, šírka „90“ - 3 ks, farba biely zinok
 - bezfalcové SMART: mechanický zámok na kľúč, drážkové pánty - 3 ks, farba biely zinok
 - bezfalcové SIMPLE: magnetický zámok s kľúčom, skryté pánty - 2 ks, farba chróm
 - obrátený falc REWERS: magnetický zámok s kľúčom, skryté pánty - 2 ks, farba chróm

MOŽNOST

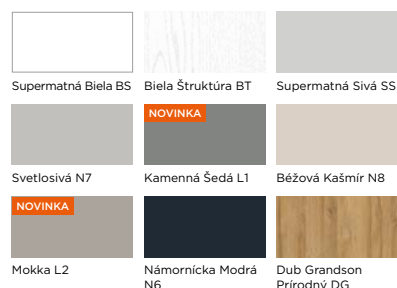
KONŠTRUKCIA	
drevený hranol	26,00 (31,98)
falc 20 mm	20,00 (24,60)
ZÁMOK	
zmena zámku na kľúč na zámok s cylindrickou vložkou, so spodným otvorom alebo bez neho	bez príplatku
zmena polohy zámku a spodného pántu - odporúča sa pri dverách s neobvyklou výškou	23,00 (28,29)
zmena farby magnetického zámku z chrómovej na bielu, čiernu alebo zlatú	17,00 (20,91)
redukcia priemeru tyče v magnetickom zámku s poistkou, 6/4 mm, 35 mm - cena za kus, odporúčame montáž dvoch kusov	1,00 (1,23)
výmena zámku v falcovom systéme: páskový zámok s triedou ochrany proti vlámaniu RC2 - kompletný so zárubňou s páskovým protikusom	127,00 (156,21)
výmena zámku: príprava krídla dveri na inštaláciu zámku zákazníka	65,00 (79,95)
výmena zámku v falcovom systéme: čapový zámok s patentovanou vložkou - kompletný so zárubňou s nastaviteľným protikusom	17,00 (20,91)
horný čapový zámok pre patentovanú vložku v falcovom systéme - kompletný so zárubňou s nastaviteľným horným protikusom	17,00 (20,91)
PÁNTY	
dodatočný pánt	7,00 (8,61)
zmena farby pántov v systéme SIMPLE z chrómu na bielu, čiernu alebo zlatú	bez príplatku
zmena farby pántov v systéme REWERS z chrómu na bielu, čiernu alebo zlatú	65,00 (79,95)
výmena pántov vo falcovom systéme: čapové pánty Ø16, nastaviteľné 3D, skrutkované - komplet s rámom s 3D pántmi	13,00 (15,99)
DVERE NAMIERU	
posuvné: nástenné, LOFT alebo zapustené	17,00 (20,91)
posuvné: MAGIC	33,00 (40,59)
dve farby v rámci jednej skupiny farieb	50 %
šikmé - individuálne posúdenie realizovateľnosti	130,00 (159,90)
dvojkrídlové: falcované pasívne krídlo, S2 v mm: 244-609 bezfalcové pasívne krídlo dverí SMART alebo SIMPLE, S2 v mm: 244-630 - je potrebné počítať s príplatkom za drevený rám	61,00 (75,03)
dvojkrídlové: falcované pasívne krídlo, S2 v mm: 610, 710, 810, 910 bezfalcové pasívne krídlo dverí SMART alebo SIMPLE, S2 v mm: 631, 731, 831, 931 - je potrebné počítať s príplatkom za drevený rám	30,00 (36,90)
dvojkrídlové: falcované pasívne krídlo, S2 v mm: 1010, 1110 bezfalcové pasívne krídlo dverí SMART alebo SIMPLE, S2 v mm: 1031, 1131 - je potrebné počítať s príplatkom za drevený rám	46,00 (56,58)
hrana CONTRAST	18,00 (22,14)
hrana CONTRAST ABS v bezfalcovom systéme	30,00 (36,90)
olemovanie hrán CONTRAST ABS vo falcovanom systéme NOVINKA	49,00 (60,27)
hrana SOFT vo falcovom systéme	31,00 (38,13)
VETRANIE	
vetrací výrez	10,00 (12,30)
rekuperatívne skrátenie 15 mm	17,00 (20,91)
ventilačné krúžky	
- kovový kruh, farba: nikel, bronz (ks)	10,00 (12,30)
- vyrobené z plastu, štvorcové, farba: biela, matná čierna, zlatá, chróm, saténový chróm (ks)	6,00 (7,38)
- vyrobené z plastu, okrúhle, široká škála farieb (sada)	7,00 (8,61)
vetracia mriežka	
- vyrobené z plastu, farba: biela, matná strieborná, sivá, dubová, tmavohnedá	20,00 (24,60)
- vyrobené z nehrdzavejúcej ocele, farba: inox, čierna	98,00 (120,54)
INÉ	
padacie tesnenie	33,00 (40,59)
doraz uhla otvorenia v bezfalcovom systéme SMART alebo SIMPLE, S2 v mm: min. 720	212,00 (260,76)
panoramatický hľadáčik s uhlom záberu 200°, farba: chróm, saténový chróm, mosadz, patina, biela, matná čierna	49,00 (60,27)
okienko, sklo Lacomat alebo priehľadné sklo, farba: nehrdzavejúca oceľ	
- Ø von. 240 mm, Ø vnú. 135 mm, S2 v mm: min. 340	163,00 (200,49)
- Ø von. 320 mm, Ø vnú. 215 mm, S2 v mm: min. 420	195,00 (239,85)
- Ø von. 400 mm, Ø vnú. 280 mm, S2 v mm: min. 500	228,00 (280,44)
- výmena skla okienka za bezpečnostné sklo alebo jednostranné zrkadlo	65,00 (79,95)
- zmena farby okienka na čiernu alebo zlatú	65,00 (79,95)
výstuž pre povrchovo montovaný zatvárač dverí	15,00 (18,45)
obojsstranná výstuž s horizontálnym panelom z nehrdzavejúcej ocele, výška 170 mm	147,00 (180,81)
obojsstranná výstuž s horizontálnym panelom z nehrdzavejúcej ocele, výška 170 mm	individuálna cenová ponuka

VARIANTY ZÁRUBNÍ


- pevné: drevené 44 (s. 214), MDF (s. 216)
- nastaviteľné: DIN (s. 224), DUALE (s. 226), ZOS (s. 219)
- oceľ: pevná (napr. 230), hranatá - veľká (napr. 230), nastaviteľná (napr. 231)

DOSTUPNÉ ODTIENE:

SKUPINA PP




SKUPINA CPL



SKUPINA CLPL




SKUPINA FF




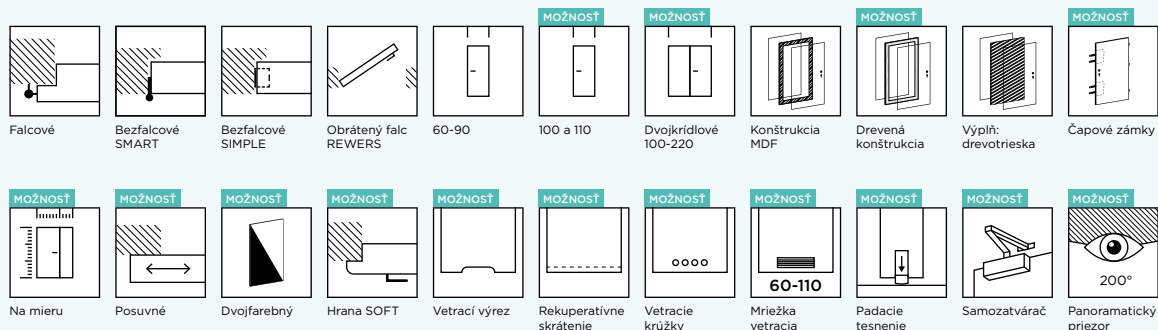
SKUPINA LAK

Maximálna výška krídla H2 v mm: 2040



KRUHOVÉ OKIENKO MOŽNOST





BASIC STANDARD 03, PP Supermatná Biela BS

BASIC STANDARD 03

VÝPLŇ: DREVOTRIESKA

CENNÍK DVERÍ v EUR bez DPH (s DPH)

Skupina odtieňov	Falcové	Bezfalcové SMART alebo SIMPLE alebo obrátený falc REWERS
HPL laminát	462,00 (568,26)	485,00 (596,55)
PP, CPL, CLPL	201,00 (247,23)	223,00 (274,29)
FF	162,00 (199,26)	185,00 (227,55)
LAK	137,00 (168,51)	160,00 (196,80)

ROZMERY

- falcové, S2×H2 v mm: „60“=646×1983, „70“=746×1983, „80“=846×1983, „90“=946×1983
- bezfalcové SMART alebo SIMPLE, S2×H2 v mm: „60“=618×1970, „70“=718×1970, „80“=818×1970, „90“=918×1970
- obrátený falc REWERS, S2×H2 v mm: „60“=644×1982, „70“=744×1982, „80“=844×1982, „90“=944×1982
- dvere BASIC s drevenými zárubňami je možné skrátiť o max. 13 mm. Konštrukcia posuvných a dvojitých dverí zneumožňuje ich skrátenie
- technické výkresy a ďalšie rozmery nájdete v sekcii TECHNICKÉ INFORMÁCIE

MOŽNOSŤ

ŠÍRKA	
šírka „100“ alebo „110“ - pri falcovom krídle „110“ je potrebné zohľadniť príplatok za ďalší pánt	17,00 (20,91)
neštandardná šírka - až o 5 mm užšia ako štandardná veľkosť	23,00 (28,29)
neštandardná šírka - S2 v mm: min. 244, max. 1146	31,00 (38,13)
VÝŠKA	
nižšia do 13 mm	17,00 (20,91)
nižšia ako 13 mm	20,00 (24,60)
vyššie do 57 mm	20,00 (24,60)
vyššie do 497 mm - neplatí pre farebnú skupinu LAK, pre krídlo dverí vyššie ako 157 mm je potrebné počítať s príplatkom za ďalší pánt	56,00 (68,88)



ŠTANDARD 03, drevotrieska
FF Dub Striebristý GF

KONŠTRUKCIA A VYBAVENIE

- hranol MDF
- výplň: drevotrieska
- povrch z HDF dosky s hrúbkou 3 mm
- zámok a pánty:
 - falcové: mechanický zámok na kľúč, čapové pánty Ø15, skrutkované - 3 ks, farba biely zinok
 - bezfalcové SMART: mechanický zámok na kľúč, drážkové pánty - 3 ks, farba biely zinok
 - bezfalcové SIMPLE: magnetický zámok s kľúčom, skryté pánty - 2 ks, farba chróm
 - obrátený falc REWERS: magnetický zámok s kľúčom, skryté pánty - 2 ks, farba chróm

MOŽNOSŤ


KONŠTRUKCIA	
drevený hranol	26,00 (31,98)
falc 20 mm	20,00 (24,60)
ZÁMOK	
zmena zámku na kľúč na zámok s cylindrickou vložkou, so spodným otvorom alebo bez neho	bez príplatku
zmena polohy zámku a spodného pántu - odporúča sa pri dverách s neobvyklou výškou	23,00 (28,29)
zmena farby magnetického zámku z chrómovej na bielu, čiernu alebo zlatú	17,00 (20,91)
redukcia priemeru tyče v magnetickom zámku s poistkou, 6/4 mm, 35 mm - cena za kus, odporúčame montáž dvoch kusov	1,00 (1,23)
výmena zámku v falcovom systéme: páskový zámok s triedou ochrany proti vlhnutiu RC2 (súčasťou balenia zárubne s páskovým protikusom)	127,00 (156,21)
výmena zámku: príprava krídla dverí na inštaláciu zámku zákazníka	65,00 (79,95)
výmena zámku v falcovom systéme: čapový zámok s patentovanou vložkou - kompletný so zárubňou s nastaviteľným protikusom	17,00 (20,91)
horný čapový zámok pre patentovanú vložku v falcovom systéme - kompletný so zárubňou s nastaviteľným horným protikusom	17,00 (20,91)
PÁNTY	
dodatočný pánt	7,00 (8,61)
zmena farby pántov v systéme SIMPLE z chrómu na bielu, čiernu alebo zlatú	bez príplatku
zmena farby pántov v systéme REWERS z chrómu na bielu, čiernu alebo zlatú	65,00 (79,95)
výmena pántov vo falcovom systéme: čapové pánty Ø16, nastaviteľné 3D, skrutkované - komplet s rámom s 3D pántmi	13,00 (15,99)
DVERE NAMIERU	
posuvné: nástenné, LOFT alebo zapustené	17,00 (20,91)
posuvné: MAGIC	33,00 (40,59)
dve farby v rámci jednej skupiny farieb	50 %
šikmé - individuálne posúdenie realizovateľnosti	130,00 (159,90)
dvojkridlové: falcované pasívne krídlo, S2 v mm: 244-609	
bezfalcové pasívne krídlo dverí SMART alebo SIMPLE, S2 v mm: 244-630 - je potrebné počítať s príplatkom za drevený rám	61,00 (75,03)
dvojkridlové: falcované pasívne krídlo, S2 v mm: 610, 710, 810, 910	
bezfalcové pasívne krídlo dverí SMART alebo SIMPLE, S2 v mm: 631, 731, 831, 931 - je potrebné počítať s príplatkom za drevený rám	30,00 (36,90)
dvojkridlové: falcované pasívne krídlo, S2 v mm: 1010, 1110	
bezfalcové pasívne krídlo dverí SMART alebo SIMPLE, S2 v mm: 1031, 1131 - je potrebné počítať s príplatkom za drevený rám	46,00 (56,58)
hrana CONTRAST	18,00 (22,14)
hrana CONTRAST ABS v bezfalcovom systéme	30,00 (36,90)
olemovanie hrán CONTRAST ABS vo falcovom systéme NOVINKA	49,00 (60,27)
hrana SOFT vo falcovom systéme	31,00 (38,13)
VETRANIE	
vetrací výrez	10,00 (12,30)
rekuperatívne skrátenie 15 mm	17,00 (20,91)
vetracie krúžky	
- kovový kruh, farba: nikel, bronz (ks)	10,00 (12,30)
- vyrobené z plastu, štvorcové, farba: biela, matná čierna, zlatá, chróm, saténový chróm (ks)	6,00 (7,38)
- vyrobené z plastu, okrúhle, široká škála farieb (sada)	7,00 (8,61)
vetracia mriežka:	
- vyrobené z plastu, farba: biela, matná strieborná, sivá, dubová, tmavohnedá	20,00 (24,60)
- vyrobené z nehrdzavejúcej ocele, farba: inox, čierna	98,00 (120,54)
INÉ	
padacie tesnenie	33,00 (40,59)
doraz uhla otvorenia v bezfalcovom systéme SMART alebo SIMPLE, S2 v mm: min. 720	212,00 (260,76)
panoramatický hľadáčik s uhlom záberu 200°, farba: chróm, saténový chróm, mosadz, patina, biela, matná čierna	49,00 (60,27)
okienko, sklo Locomat alebo priehľadné sklo, farba: nehrdzavejúca oceľ	
- Ø von. 240 mm, Ø vnú. 135 mm, S2 v mm: min. 340	163,00 (200,49)
- Ø von. 320 mm, Ø vnú. 215 mm, S2 v mm: min. 420	195,00 (239,85)
- Ø von. 400 mm, Ø vnú. 280 mm, S2 v mm: min. 500	228,00 (280,44)
- výmena skla okienka za bezpečnostné sklo alebo jednostranné zrkadlo	65,00 (79,95)
- zmena farby okienka na čiernu alebo zlatú	65,00 (79,95)
výstuž pre povrchovo montovaný zatvárač dverí	15,00 (18,45)
obojsstranná výstuž s horizontálnym panelom z nehrdzavejúcej ocele, výška 170 mm	147,00 (180,81)
obojsstranná výstuž s horizontálnym panelom z nehrdzavejúcej ocele, výška 170 mm	individuálna cenová ponuka

VARIANTY ZÁRUBNÍ


- pevné: drevené 44 (s. 214), MDF (s. 216)
- nastaviteľné: DIN (s. 224), DUALE (s. 226)

DOSTUPNÉ ODTIENE:


SKUPINA PP




SKUPINA CPL



SKUPINA CLPL




SKUPINA FF




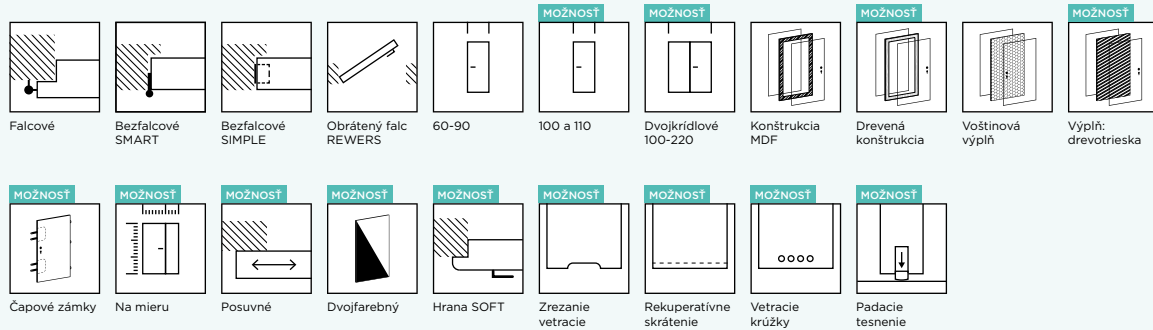
SKUPINA LAK

Maximálna výška krídla H2 v mm: 2040



KRUHOVÉ OKIENKO MOŽNOSŤ





BASIC ASTORIA VISIOSUN 02, CPL Orech AF

BASIC ASTORIA VISIOSUN

ODTIEŇ: CPL Vlašský Orech AF



01

02

03

CENNÍK DVERÍ v EUR bez DPH (s DPH)

Skupina odtieňov	Falcové		Bezfalcové SMART alebo SIMPLE alebo obrátený falc REWERS	
	Typ 01	Typ 02, 03	Typ 01	Typ 02, 03
Čierny Lacobel Visiosun 55 mm v type 01 a 160 mm v type 02 a 03				
PP, CPL, CLPL	377,00 (463,71)	618,00 (760,14)	400,00 (492,00)	641,00 (788,43)
FF	338,00 (415,74)	569,00 (699,87)	361,00 (444,03)	592,00 (728,16)

ROZMERY

- falcové, S2xH2 v mm: „60“=646x1983, „70“=746x1983, „80“=846x1983, „90“=946x1983
- bezfalcové SMART alebo SIMPLE, S2xH2 v mm: „60“=618x1970, „70“=718x1970, „80“=818x1970, „90“=918x1970
- obrátены falc REWERS, S2xH2 v mm: „60“=644x1982, „70“=744x1982, „80“=844x1982, „90“=944x1982
- dizajn modelov ASTORIA neumožňuje ich svojpomocné skrátenie
- technické výkresy a ďalšie rozmery nájdete v sekcii TECHNICKÉ INFORMÁCIE

MOŽNOSŤ

ŠÍRKA	
šírka „100“ a „110“	17,00 (20,91)
neštandardná šírka – až o 5 mm užšia ako štandardná veľkosť	23,00 (28,29)
neštandardná šírka – S2 v mm: min. 610	31,00 (38,13)
VÝŠKA	
nižšia do 13 mm	17,00 (20,91)
nižšia ako 13 mm	20,00 (24,60)
vyššie do 57 mm	20,00 (24,60)
vyššie do 497 mm – pri krídle dverí vyššom ako 157 mm je potrebné počítať s príplatkom za ďalší pánt	56,00 (68,88)

KONŠTRUKCIA A VYBAVENIE

- hranol MDF
- výplň so stabilizačnou vrstvou „voštiny“
- povrch vyrobený z HDF dosky s hrúbkou 6 mm
- sklo s hrúbkou 4 mm
- záмок a pánty:
 - s falcov: mechanický kľúčový zámok v bielom zinku, čapové pánty Ø15, skrútkované – 3 ks, v bielom zinku
 - bezfalcové SMART: mechanický kľúčový zámok, niklová farba, drážkované pánty – 3 ks, v bielom zinku
 - bezfalcové SIMPLE: magnetický zámok s kľúčom, saténový chróm, skryté pánty – 2 ks, farba chróm
 - obrátены falc REWERS: magnetický zámok s kľúčom, saténový chróm, skryté pánty – 2 ks, farba chróm

MOŽNOSŤ


KONŠTRUKCIA	
drevený hranol	26,00 (31,98)
výplň z drevotrieky – prosím, zohľadnite príplatok za ďalší pánt (drážkovaný – 3 ks, šírka „100“ – „110“ – 4 ks., SMART – 3 ks, SIMPLE a REWERS – 2 ks.). V polodrážkovom systéme zmena skrútkovaných čapových pántov na zosilnené čapové pánty Ø15, skrútkované, v bielom zinku. Povrch vyrobený z 3 mm hrubej HDF dosky. Opcia nedostupná v komplete so zárubňou ZOS	65,00 (79,95)
falc 20 mm	20,00 (24,60)
ZÁMOK	
zmena zámku na kľúč na zámok s cylindrickou vložkou, so spodným otvorom alebo bez neho	bez príplatku
zmena polohy zámku a spodného pántu – odporúča sa pri dverách s neobvyklou výškou	23,00 (28,29)
zmena farby magnetického zámku z chrómovej na bielu, čiernu alebo zlatú	17,00 (20,91)
redukcia priemeru tyče v magnetickom zámku s poistkou, 6/4 mm, 35 mm – cena za kus, odporúčame montáž dvoch kusov	1,00 (1,23)
výmena zámku v falcovom systéme: čapový zámok s patentovanou vložkou – kompletný so zárubňou s nastaviteľným protikusom	17,00 (20,91)
horný čapový zámok pre patentovanú vložku v falcovom systéme – kompletný so zárubňou s nastaviteľným horným protikusom	17,00 (20,91)
PÁNTY	
dodatočný pánt	7,00 (8,61)
zmena farby pántov v systéme SIMPLE z chrómu na bielu, čiernu alebo zlatú	bez príplatku
zmena farby pántov v systéme REWERS z chrómu na bielu, čiernu alebo zlatú	65,00 (79,95)
výmena pántov vo falcovom systéme: čapové pánty Ø16, nastaviteľné 3D, skrútkované – komplet s rámom s 3D pántmi	13,00 (15,99)
DVERE NAMIERU	
posuvné: nástenné, LOFT alebo zapustené	17,00 (20,91)
posuvné: MAGIC	33,00 (40,59)
dve farby v rámci jednej skupiny farieb	50 %
šikmé – individuálne posúdenie realizovateľnosti	130,00 (159,90)
dvojkriдловé: falcované pasívne krídlo, S2 v mm: 610, 710, 810, 910	
bezfalcové pasívne krídlo dverí SMART alebo SIMPLE, S2 v mm: 631, 731, 831, 931 – je potrebné počítať s príplatkom za drevený rám	30,00 (36,90)
dvojkriдловé: falcované pasívne krídlo, S2 v mm: 1010, 1110	
bezfalcové pasívne krídlo dverí SMART alebo SIMPLE, S2 v mm: 1031, 1131 – je potrebné počítať s príplatkom za drevený rám	46,00 (56,58)
hrana CONTRAST	18,00 (22,14)
hrana CONTRAST ABS v bezfalcovom systéme	30,00 (36,90)
olemovanie hrán CONTRAST ABS vo falcovanom systéme NOVINKA	49,00 (60,27)
hrana SOFT vo falcovom systéme	31,00 (38,13)
VETRANIE	
vetračí výrez	10,00 (12,30)
rekuperatívne skrátenie 15 mm	17,00 (20,91)
ventilačné krúžky (iba pre typ 01, S2 v mm: min. 718)	
- kovový kruh, farba: nikel, bronz (ks)	10,00 (12,30)
- vyrobené z plastu, štvorcové, farba: biela, matná čierna, zlatá, chróm, saténový chróm (ks)	6,00 (7,38)
INÉ	
padacie tesnenie	33,00 (40,59)
doraz uhla otvorenia v bezfalcovom systéme SMART alebo SIMPLE, S2 v mm: min. 720	212,00 (260,76)
výstuž pre povrchovo montovaný zatvárač dverí	15,00 (18,45)

VARIANTY ZÁRUBNÍ


- pevná: MDF (s. 216)
- nastaviteľná: DIN (s. 224), ZOS (s. 219)

DOSTUPNÉ ODTIENE:

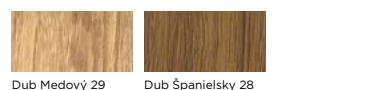
SKUPINA PP




SKUPINA CPL

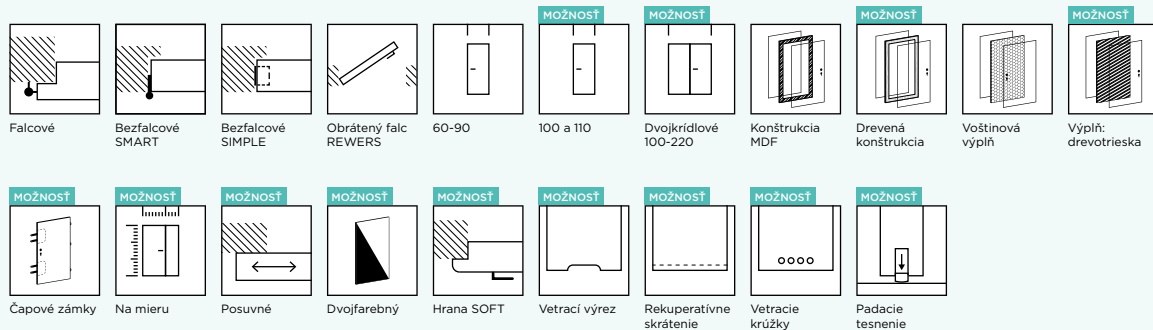


SKUPINA CLPL



SKUPINA FF





ZÁKLADNÉ ZRKADLO ASTORIA 02, CPL Sivá Uni AD,
zarubňa CPL White Uni AC

BASIC ASTORIA MIRROR

ODTIEŇ: CPL Sivá Uni AD



01

02

03

CENNÍK DVERÍ v EUR bez DPH (s DPH)

Skupina odtieňov	Falcové		Bezfalcové SMART alebo SIMPLE alebo obrátený falc REWERS	
	Typ 01	Typ 02, 03	Typ 01	Typ 02, 03
Grafitové zrkadlo so šírkou 55 mm pre typ 01 a 160 mm pre typy 02 a 03				
PP, CPL, CLPL	286,00 (351,78)	358,00 (440,34)	309,00 (380,07)	381,00 (468,63)
FF	247,00 (303,81)	319,00 (392,37)	270,00 (332,10)	342,00 (420,66)

ROZMERY

- falcové, S2xH2 v mm: „60“=646x1983, „70“=746x1983, „80“=846x1983, „90“=946x1983
- bezfalcové SMART alebo SIMPLE, S2xH2 v mm: „60“=618x1970, „70“=718x1970, „80“=818x1970, „90“=918x1970
- obrátenejší falc REWERS, S2xH2 v mm: „60“=644x1982, „70“=744x1982, „80“=844x1982, „90“=944x1982
- dizajn modelov ASTORIA neumožňuje ich svojpomocné skrátenie
- technické výkresy a ďalšie rozmery nájdete v sekcii TECHNICKÉ INFORMÁCIE

MOŽNOSŤ

ŠÍRKA	
šírka „100“ a „110“	17,00 (20,91)
neštandardná šírka – až o 5 mm užšia ako štandardná veľkosť	23,00 (28,29)
neštandardná šírka – S2 v mm: min. 610	31,00 (38,13)
VÝŠKA	
nižšia do 13 mm	17,00 (20,91)
nižšia ako 13 mm	20,00 (24,60)
vyššie do 57 mm	20,00 (24,60)
vyššie do 497 mm – pri krídle dverí vyšším ako 157 mm je potrebné počítať s príplatkom za ďalší pánt	56,00 (68,88)

KONŠTRUKCIA A VYBAVENIE

- hranol MDF
- výplň so stabilizačnou vrstvou „voštiny“
- povrch vyrobený z HDF dosky s hrúbkou 6 mm
- sklo s hrúbkou 4 mm
- záмок a pánty:
 - s falcov: mechanický kľúčový záмок v bielom zinku, čapové pánty Ø15, skrútkované – 3 ks, v bielom zinku
 - bezfalcové SMART: mechanický kľúčový záмок, niklová farba, drážkované pánty – 3 ks, v bielom zinku
 - bezfalcové SIMPLE: magnetický záмок s kľúčom, saténový chróm, skryté pánty – 2 ks, farba chróm
 - obrátenejší falc REWERS: magnetický záмок s kľúčom, saténový chróm, skryté pánty – 2 ks, farba chróm

MOŽNOSŤ


KONŠTRUKCIA	
drevený hranol	26,00 (31,98)
výplň z drevotriesky – prosím, zohľadnite príplatok za ďalší pánt (drážkovaný – 3 ks, šírka „100“ – „110“ – 4 ks., SMART – 3 ks, SIMPLE a REWERS – 2 ks.). V polodrážkovom systéme zmena skrútkovaných čapových pántov na zosilnené čapové pánty Ø15, skrútkované, v bielom zinku. Povrch vyrobený z 3 mm hrubej HDF dosky. Opcia nedostupná v komplete so zárubňou ZOS	65,00 (79,95)
falc 20 mm	20,00 (24,60)
ZÁMOK	
zmena zámkú na kľúč na záмок z cylindrickou vložkou, so spodným otvorom alebo bez neho	bez príplatku
zmena polohy zámkú a spodného pántu – odporúča sa pri dverách s neobvyklou výškou	23,00 (28,29)
zmena farby magnetického zámkú z chrómovej na bielu, čiernu alebo zlatú	17,00 (20,91)
redukcia priemeru tyče v magnetickom zámkú s poistkou, 6/4 mm, 35 mm – cena za kus, odporúčame montáž dvoch kusov	1,00 (1,23)
výmena zámkú v falcovom systéme: čapový záмок s patentovanou vložkou – kompletný so zárubňou s nastaviteľným protikusom	17,00 (20,91)
horný čapový záмок pre patentovanú vložku v falcovom systéme – kompletný so zárubňou s nastaviteľným horným protikusom	17,00 (20,91)
PÁNTY	
dodatočný pánt	7,00 (8,61)
zmena farby pántov v systéme SIMPLE z chrómu na bielu, čiernu alebo zlatú	bez príplatku
zmena farby pántov v systéme REWERS z chrómu na bielu, čiernu alebo zlatú	65,00 (79,95)
výmena pántov vo falcovom systéme: čapové pánty Ø16, nastaviteľné 3D, skrútkované – komplet s rámom s 3D pántmi	13,00 (15,99)
DVERE NAMIERU	
posuvné: nástenné, LOFT alebo zapustené	17,00 (20,91)
posuvné: MAGIC	33,00 (40,59)
dve farby v rámci jednej skupiny farieb	50 %
šikmé – individuálne posúdenie realizovateľnosti	130,00 (159,90)
dvojkrídlové: falcované pasívne krídlo, S2 v mm: 610, 710, 810, 910	
bezfalcové pasívne krídlo dverí SMART alebo SIMPLE, S2 v mm: 631, 731, 831, 931 – je potrebné počítať s príplatkom za drevený rám	30,00 (36,90)
dvojkrídlové: falcované pasívne krídlo, S2 v mm: 1010, 1110	
bezfalcové pasívne krídlo dverí SMART alebo SIMPLE, S2 v mm: 1031, 1131 – je potrebné počítať s príplatkom za drevený rám	46,00 (56,58)
hrana CONTRAST	18,00 (22,14)
hrana CONTRAST ABS v bezfalcovom systéme	30,00 (36,90)
olemovanie hrán CONTRAST ABS vo falcovanom systéme NOVINKA	49,00 (60,27)
hrana SOFT vo falcovom systéme	31,00 (38,13)
VETRANIE	
vetrací výrez	10,00 (12,30)
rekuperatívne skrátenie 15 mm	17,00 (20,91)
ventilačné krúžky (iba pre typ 01, S2 v mm: min. 718)	
– kovový kruh, farba: nikel, bronz (ks)	10,00 (12,30)
– vyrobené z plastu, štvorcové, farba: biela, matná čierna, zlatá, chróm, saténový chróm (ks)	6,00 (7,38)
INÉ	
padacie tesnenie	33,00 (40,59)
doraz uhla otvorenia v bezfalcovom systéme SMART alebo SIMPLE, S2 v mm: min. 720	212,00 (260,76)
výstuž pre povrchovo montovaný zatvárač dverí	15,00 (18,45)

VARIANTY ZÁRUBNÍ


- pevná: MDF (s. 216)
- nastaviteľná: DIN (s. 224), ZOS (s. 219)

DOSTUPNÉ ODTIENE:

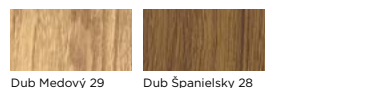
SKUPINA PP




SKUPINA CPL

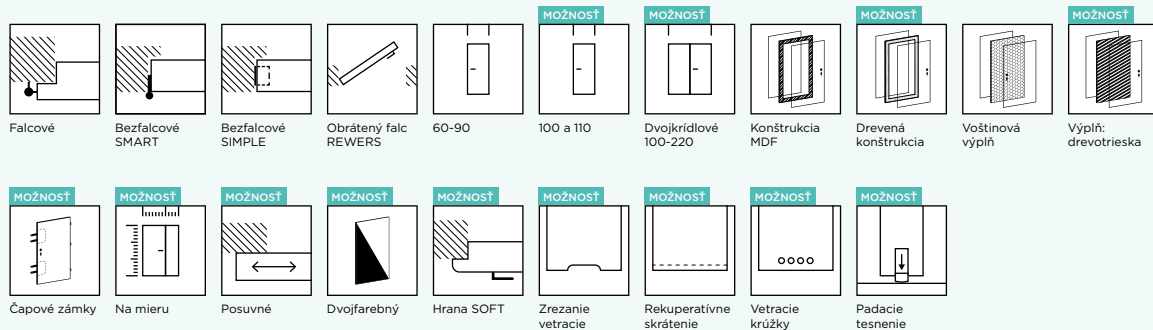


SKUPINA CLPL



SKUPINA FF

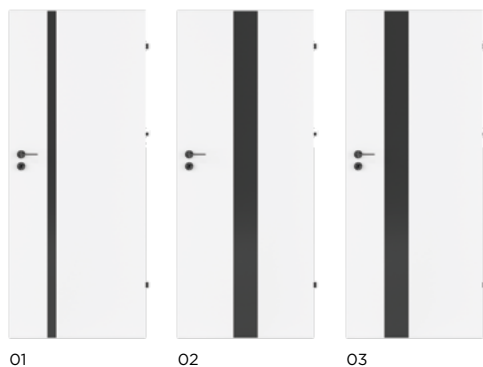




BASIC ASTORIA ČIERNÁ 01, CPL Biela Uni AC,
Zárubňa CPL Čierna Uni AA, hrana CPL Čierna Uni AA

BASIC ASTORIA BLACK

ODTIEŇ: FF Bianco DB



01

02

03

CENNÍK DVERÍ v EUR bez DPH (s DPH)

Skupina odtieňov	Falcové		Bezfalcové SMART alebo SIMPLE alebo obrátený falc REWERS	
	Typ 01	Typ 02, 03	Typ 01	Typ 02, 03
Čierne Lacobel so šírkou 55 mm pre typ 01 a 160 mm pre typy 02 a 03				
PP, CPL, CLPL	256,00 (314,88)	309,00 (380,07)	279,00 (343,17)	332,00 (408,36)
FF	218,00 (268,14)	273,00 (335,79)	240,00 (295,20)	296,00 (364,08)

ROZMERY

- falcové, S2xH2 v mm: „60“=646x1983, „70“=746x1983, „80“=846x1983, „90“=946x1983
- bezfalcové SMART alebo SIMPLE, S2xH2 v mm: „60“=618x1970, „70“=718x1970, „80“=818x1970, „90“=918x1970
- obrátены falc REWERS, S2xH2 v mm: „60“=644x1982, „70“=744x1982, „80“=844x1982, „90“=944x1982
- dizajn modelov ASTORIA neumožňuje ich svojpomocné skrátenie
- technické výkresy a ďalšie rozmery nájdete v sekcii TECHNICKÉ INFORMÁCIE

MOŽNOSŤ

ŠÍRKA	
šírka „100“ a „110“	17,00 (20,91)
neštandardná šírka – až o 5 mm užšia ako štandardná veľkosť	23,00 (28,29)
neštandardná šírka – S2 v mm: min. 610	31,00 (38,13)
VÝŠKA	
nižšia do 13 mm	17,00 (20,91)
nižšia ako 13 mm	20,00 (24,60)
vyššie do 57 mm	20,00 (24,60)
vyššie do 497 mm – pri krídle dverí vyššom ako 157 mm je potrebné počítať s príplatkom za ďalší pánt	56,00 (68,88)

KONŠTRUKCIA A VYBAVENIE

- hranol MDF
- výplň so stabilizačnou vrstvou „voštiny“
- povrch vyrobený z HDF dosky s hrúbkou 6 mm
- sklo s hrúbkou 4 mm
- záмок a pánty:
 - s falcov: mechanický kľúčový zámok v bielom zinku, čapové pánty Ø15, skrútkované – 3 ks, v bielom zinku
 - bezfalcové SMART: mechanický kľúčový zámok, niklová farba, drážkované pánty – 3 ks, v bielom zinku
 - bezfalcové SIMPLE: magnetický zámok s kľúčom, saténový chróm, skryté pánty – 2 ks, farba chróm
 - obrátены falc REWERS: magnetický zámok s kľúčom, saténový chróm, skryté pánty – 2 ks, farba chróm

MOŽNOSŤ


KONŠTRUKCIA	
drevený hranol	26,00 (31,98)
výplň z drevotrieky – prosím, zohľadnite príplatok za ďalší pánt (drážkovaný – 3 ks, šírka „100“ – „110“ – 4 ks., SMART – 3 ks, SIMPLE a REWERS – 2 ks.). V polodrážkovom systéme zmena skrútkovaných čapových pántov na zosilnené čapové pánty Ø15, skrútkované, v bielom zinku. Povrch vyrobený z 3 mm hrubej HDF dosky. Opcia nedostupná v komplete so zárubňou ZOS	65,00 (79,95)
falc 20 mm	20,00 (24,60)
ZÁMOK	
zmena zámku na kľúč na zámok s cylindrickou vložkou, so spodným otvorom alebo bez neho	bez príplatku
zmena polohy zámku a spodného pántu – odporúča sa pri dverách s neobvyklou výškou	23,00 (28,29)
zmena farby magnetického zámku z chrómovej na bielu, čiernu alebo zlatú	17,00 (20,91)
redukcia priemeru tyče v magnetickom zámku s poistkou, 6/4 mm, 35 mm – cena za kus, odporúčame montáž dvoch kusov	1,00 (1,23)
výmena zámku v falcovom systéme: čapový zámok s patentovanou vložkou – kompletný so zárubňou s nastaviteľným protikusom	17,00 (20,91)
horný čapový zámok pre patentovanú vložku v falcovom systéme – kompletný so zárubňou s nastaviteľným horným protikusom	17,00 (20,91)
PÁNTY	
dodatočný pánt	7,00 (8,61)
zmena farby pántov v systéme SIMPLE z chrómu na bielu, čiernu alebo zlatú	bez príplatku
zmena farby pántov v systéme REWERS z chrómu na bielu, čiernu alebo zlatú	65,00 (79,95)
výmena pántov vo falcovom systéme: čapové pánty Ø16, nastaviteľné 3D, skrútkované – komplet s rámom s 3D pántmi	13,00 (15,99)
DVERE NAMIERU	
posuvné: nástenné, LOFT alebo zapustené	17,00 (20,91)
posuvné: MAGIC	33,00 (40,59)
dve farby v rámci jednej skupiny farieb	50 %
šikmé – individuálne posúdenie realizovateľnosti	130,00 (159,90)
dvojkřídlové: falcované pasívne krídlo, S2 v mm: 610, 710, 810, 910	
bezfalcové pasívne krídlo dverí SMART alebo SIMPLE, S2 v mm: 631, 731, 831, 931 – je potrebné počítať s príplatkom za drevený rám	30,00 (36,90)
dvojkřídlové: falcované pasívne krídlo, S2 v mm: 1010, 1110	
bezfalcové pasívne krídlo dverí SMART alebo SIMPLE, S2 v mm: 1031, 1131 – je potrebné počítať s príplatkom za drevený rám	46,00 (56,58)
hrana CONTRAST	18,00 (22,14)
hrana CONTRAST ABS v bezfalcovom systéme	30,00 (36,90)
olemovanie hrán CONTRAST ABS vo falcovanom systéme NOVINKA	49,00 (60,27)
hrana SOFT vo falcovom systéme	31,00 (38,13)
VETRANIE	
vetračí výrez	10,00 (12,30)
rekuperatívne skrátenie 15 mm	17,00 (20,91)
ventilačné krúžky (iba pre typ 01, S2 v mm: min. 718)	
- kovový kruh, farba: nikel, bronz (ks)	10,00 (12,30)
- vyrobené z plastu, štvorcové, farba: biela, matná čierna, zlatá, chróm, saténový chróm (ks)	6,00 (7,38)
INÉ	
padacie tesnenie	33,00 (40,59)
doraz uhla otvorenia v bezfalcovom systéme SMART alebo SIMPLE, S2 v mm: min. 720	212,00 (260,76)
výstuž pre povrchovo montovaný zatvárač dverí	15,00 (18,45)

VARIANTY ZÁRUBNÍ


- pevná: MDF (s. 216)
- nastaviteľná: DIN (s. 224), ZOS (s. 219)

DOSTUPNÉ ODTIENE:

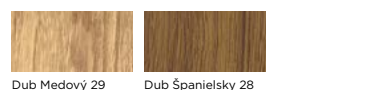
SKUPINA PP




SKUPINA CPL

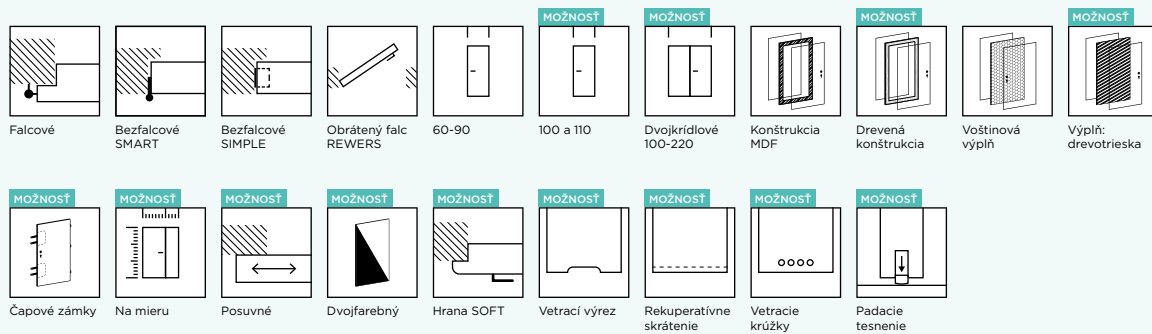


SKUPINA CLPL



SKUPINA FF





BASIC ASTORIA GOLD 01, PP námornícka modrá N6

BASIC ASTORIA GOLD

ODTIEŇ: FF Mango Bengali CE



01

02

03

CENNÍK DVERÍ v EUR bez DPH (s DPH)

Skupina odtieňov	Falcové		Bezfalcové SMART alebo SIMPLE alebo obrátený falc REWERS	
	Typ 01	Typ 02, 03	Typ 01	Typ 02, 03
zlaté Lacobel so šírkou 55 mm pre typ 01 a 160 mm pre typy 02 a 03				
PP, CPL, CLPL	377,00 (463,71)	618,00 (760,14)	400,00 (492,00)	641,00 (788,43)
FF	338,00 (415,74)	569,00 (699,87)	361,00 (444,03)	592,00 (728,16)

ROZMERY

- falcové, S2xH2 v mm: „60“=646x1983, „70“=746x1983, „80“=846x1983, „90“=946x1983
- bezfalcové SMART alebo SIMPLE, S2xH2 v mm: „60“=618x1970, „70“=718x1970, „80“=818x1970, „90“=918x1970
- obrátены falc REWERS, S2xH2 v mm: „60“=644x1982, „70“=744x1982, „80“=844x1982, „90“=944x1982
- dizajn modelov ASTORIA neumožňuje ich svojpomocné skrátenie
- technické výkresy a ďalšie rozmery nájdete v sekcii TECHNICKÉ INFORMÁCIE

MOŽNOSŤ

ŠÍRKA	
šírka „100“ a „110“	17,00 (20,91)
neštandardná šírka – až o 5 mm užšia ako štandardná veľkosť	23,00 (28,29)
neštandardná šírka – S2 v mm: min. 610	31,00 (38,13)
VÝŠKA	
nižšia do 13 mm	17,00 (20,91)
nižšia ako 13 mm	20,00 (24,60)
vyššie do 57 mm	20,00 (24,60)
vyššie do 497 mm – pri krídle dverí vyššom ako 157 mm je potrebné počítať s príplatkom za ďalší pánt	56,00 (68,88)

KONŠTRUKCIA A VYBAVENIE

- hranol MDF
- výplň so stabilizačnou vrstvou „voštiny“
- povrch vyrobený z HDF dosky s hrúbkou 6 mm
- sklo s hrúbkou 4 mm
- záмок a pánty:
 - s falcov: mechanický kľúčový záмок v bielom zinku, čapové pánty Ø15, skrútkované – 3 ks, v bielom zinku
 - bezfalcové SMART: mechanický kľúčový záмок, niklová farba, drážkované pánty – 3 ks, v bielom zinku
 - bezfalcové SIMPLE: magnetický záмок s kľúčom, saténový chróm, skryté pánty – 2 ks, farba chróm
 - obrátены falc REWERS: magnetický záмок s kľúčom, saténový chróm, skryté pánty – 2 ks, farba chróm

MOŽNOSŤ


KONŠTRUKCIA	
drevený hranol	26,00 (31,98)
výplň z drevotrieky – prosím, zohľadnite príplatok za ďalší pánt (drážkovaný – 3 ks, šírka „100“ – „110“ – 4 ks., SMART – 3 ks, SIMPLE a REWERS – 2 ks.). V polodrážkovom systéme zmena skrútkovaných čapových pántov na zosilnené čapové pánty Ø15, skrútkované, v bielom zinku. Povrch vyrobený z 3 mm hrubej HDF dosky. Opcia nedostupná v komplete so zárubňou ZOS	65,00 (79,95)
falc 20 mm	20,00 (24,60)
ZÁMOK	
zmena zámku na kľúč na záмок s cylindrickou vložkou, so spodným otvorom alebo bez neho	bez príplatku
zmena polohy zámku a spodného pántu – odporúča sa pri dverách s neobvyklou výškou	23,00 (28,29)
zmena farby magnetického zámku z chrómovej na bielu, čiernu alebo zlatú	17,00 (20,91)
redukcia priemeru tyče v magnetickom zámku s poistkou, 6/4 mm, 35 mm – cena za kus, odporúčame montáž dvoch kusov	1,00 (1,23)
výmena zámku v falcovom systéme: čapový záмок s patentovanou vložkou – kompletný so zárubňou s nastaviteľným protikusom	17,00 (20,91)
horný čapový záмок pre patentovanú vložku v falcovom systéme – kompletný so zárubňou s nastaviteľným horným protikusom	17,00 (20,91)
PÁNTY	
dodatočný pánt	7,00 (8,61)
zmena farby pántov v systéme SIMPLE z chrómu na bielu, čiernu alebo zlatú	bez príplatku
zmena farby pántov v systéme REWERS z chrómu na bielu, čiernu alebo zlatú	65,00 (79,95)
výmena pántov vo falcovom systéme: čapové pánty Ø16, nastaviteľné 3D, skrútkované – komplet s rámom s 3D pántmi	13,00 (15,99)
DVERE NAMIERU	
posuvné: nástenné, LOFT alebo zapustené	17,00 (20,91)
posuvné: MAGIC	33,00 (40,59)
dve farby v rámci jednej skupiny farieb	50 %
šikmé – individuálne posúdenie realizovateľnosti	130,00 (159,90)
dvojkriдловé: falcované pasívne krídlo, S2 v mm: 610, 710, 810, 910	
bezfalcové pasívne krídlo dverí SMART alebo SIMPLE, S2 v mm: 631, 731, 831, 931 – je potrebné počítať s príplatkom za drevený rám	30,00 (36,90)
dvojkriдловé: falcované pasívne krídlo, S2 v mm: 1010, 1110	
bezfalcové pasívne krídlo dverí SMART alebo SIMPLE, S2 v mm: 1031, 1131 – je potrebné počítať s príplatkom za drevený rám	46,00 (56,58)
hrana CONTRAST	18,00 (22,14)
hrana CONTRAST ABS v bezfalcovom systéme	30,00 (36,90)
olemovanie hrán CONTRAST ABS vo falcovanom systéme NOVINKA	49,00 (60,27)
hrana SOFT vo falcovom systéme	31,00 (38,13)
VETRANIE	
vetračí výrez	10,00 (12,30)
rekuperatívne skrátenie 15 mm	17,00 (20,91)
ventilačné krúžky (iba pre typ 01, S2 v mm: min. 718)	
- kovový kruh, farba: nikel, bronz (ks)	10,00 (12,30)
- vyrobené z plastu, štvorcové, farba: biela, matná čierna, zlatá, chróm, saténový chróm (ks)	6,00 (7,38)
INÉ	
padacie tesnenie	33,00 (40,59)
doraz uhla otvorenia v bezfalcovom systéme SMART alebo SIMPLE, S2 v mm: min. 720	212,00 (260,76)
výstuž pre povrchovo montovaný zatvárač dverí	15,00 (18,45)

VARIANTY ZÁRUBNÍ


- pevná: MDF (s. 216)
- nastaviteľná: DIN (s. 224), ZOS (s. 219)

DOSTUPNÉ ODTIENE:

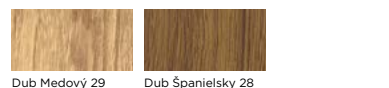
SKUPINA PP




SKUPINA CPL

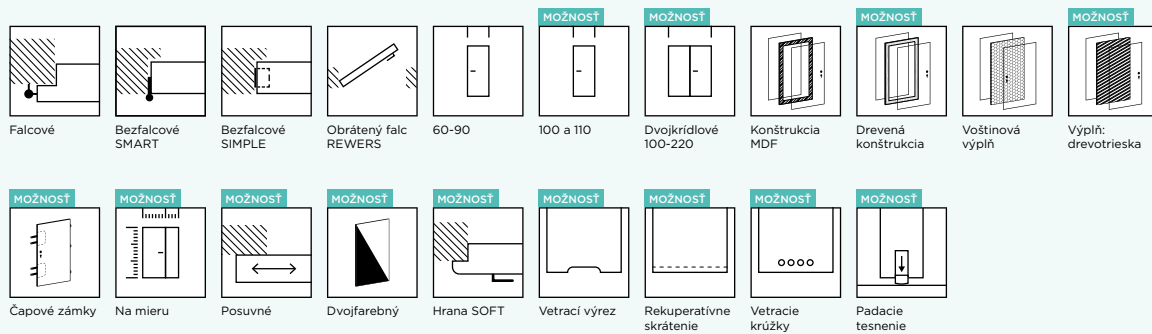


SKUPINA CLPL



SKUPINA FF





ODTIEŇ: CPL Biela Uni AC



01

02

03

CENNÍK DVERÍ v EUR bez DPH (s DPH)

Skupina odtieňov	Falcové		Bezfalcové SMART alebo SIMPLE alebo obrátený falc REWERS	
	Typ 01	Typ 02, 03	Typ 01	Typ 02, 03
Šírka bieleho Lacobelu 55 mm pre typ 01 a 160 mm pre typy 02 a 03				
PP, CPL, CLPL	286,00 (351,78)	358,00 (440,34)	309,00 (380,07)	381,00 (468,63)
FF	247,00 (303,81)	319,00 (392,37)	270,00 (332,10)	342,00 (420,66)

ROZMERY

- falcové, S2xH2 v mm: „60“=646x1983, „70“=746x1983, „80“=846x1983, „90“=946x1983
- bezfalcové SMART alebo SIMPLE, S2xH2 v mm: „60“=618x1970, „70“=718x1970, „80“=818x1970, „90“=918x1970
- obrátены falc REWERS, S2xH2 v mm: „60“=644x1982, „70“=744x1982, „80“=844x1982, „90“=944x1982
- dizajn modelov ASTORIA neumožňuje ich svojpomocné skrátenie
- technické výkresy a ďalšie rozmery nájdete v sekcii TECHNICKÉ INFORMÁCIE

MOŽNOSŤ

ŠÍRKA	
šírka „100“ a „110“	17,00 (20,91)
neštandardná šírka – až o 5 mm užšia ako štandardná veľkosť	23,00 (28,29)
neštandardná šírka – S2 v mm: min. 610	31,00 (38,13)
VÝŠKA	
nižšia do 13 mm	17,00 (20,91)
nižšia ako 13 mm	20,00 (24,60)
vyššie do 57 mm	20,00 (24,60)
vyššie do 497 mm – pri krídle dverí vyššom ako 157 mm je potrebné počítať s príplatkom za ďalší pánt	56,00 (68,88)

KONŠTRUKCIA A VYBAVENIE

- hranol MDF
- výplň so stabilizačnou vrstvou „voštiny“
- povrch vyrobený z HDF dosky s hrúbkou 6 mm
- sklo s hrúbkou 4 mm
- záмок a pánty:
 - s falcov: mechanický kľúčový zámok v bielom zinku, čapové pánty Ø15, skrútkované – 3 ks, v bielom zinku
 - bezfalcové SMART: mechanický kľúčový zámok, niklová farba, drážkované pánty – 3 ks, v bielom zinku
 - bezfalcové SIMPLE: magnetický zámok s kľúčom, saténový chróm, skryté pánty – 2 ks, farba chróm
 - obrátены falc REWERS: magnetický zámok s kľúčom, saténový chróm, skryté pánty – 2 ks, farba chróm

MOŽNOSŤ


KONŠTRUKCIA	
drevený hranol	26,00 (31,98)
výplň z drevotrieky – prosím, zohľadnite príplatok za ďalší pánt (drážkovaný – 3 ks, šírka „100“ – „110“ – 4 ks., SMART – 3 ks, SIMPLE a REWERS – 2 ks.). V polodrážkovom systéme zmena skrútkovaných čapových pántov na zosilnené čapové pánty Ø15, skrútkované, v bielom zinku. Povrch vyrobený z 3 mm hrubej HDF dosky. Opcia nedostupná v komplete so zárubňou ZOS	65,00 (79,95)
falc 20 mm	20,00 (24,60)
ZÁMOK	
zmena zámku na kľúč na zámok s cylindrickou vložkou, so spodným otvorom alebo bez neho	bez príplatku
zmena polohy zámkov a spodného pántu – odporúča sa pri dverách s neobvyklou výškou	23,00 (28,29)
zmena farby magnetického zámkov z chrómovej na bielu, čiernu alebo zlatú	17,00 (20,91)
redukcia priemeru tyče v magnetickom zámku s poistkou, 6/4 mm, 35 mm – cena za kus, odporúčame montáž dvoch kusov	1,00 (1,23)
výmena zámkov v falcovom systéme: čapový zámok s patentovanou vložkou – kompletný so zárubňou s nastaviteľným protikusom	17,00 (20,91)
horný čapový zámok pre patentovanú vložku v falcovom systéme – kompletný so zárubňou s nastaviteľným horným protikusom	17,00 (20,91)
PÁNTY	
dodatočný pánt	7,00 (8,61)
zmena farby pántov v systéme SIMPLE z chrómu na bielu, čiernu alebo zlatú	bez príplatku
zmena farby pántov v systéme REWERS z chrómu na bielu, čiernu alebo zlatú	65,00 (79,95)
výmena pántov vo falcovom systéme: čapové pánty Ø16, nastaviteľné 3D, skrútkované – komplet s rámom s 3D pántmi	13,00 (15,99)
DVERE NAMIERU	
posuvné: nástenné, LOFT alebo zapustené	17,00 (20,91)
posuvné: MAGIC	33,00 (40,59)
dve farby v rámci jednej skupiny farieb	50 %
šikmé – individuálne posúdenie realizovateľnosti	130,00 (159,90)
dvojkriдловé: falcované pasívne krídlo, S2 v mm: 610, 710, 810, 910	
bezfalcové pasívne krídlo dverí SMART alebo SIMPLE, S2 v mm: 631, 731, 831, 931 – je potrebné počítať s príplatkom za drevený rám	30,00 (36,90)
dvojkriдловé: falcované pasívne krídlo, S2 v mm: 1010, 1110	
bezfalcové pasívne krídlo dverí SMART alebo SIMPLE, S2 v mm: 1031, 1131 – je potrebné počítať s príplatkom za drevený rám	46,00 (56,58)
hrana CONTRAST	18,00 (22,14)
hrana CONTRAST ABS v bezfalcovom systéme	30,00 (36,90)
olemovanie hrán CONTRAST ABS vo falcovanom systéme NOVINKA	49,00 (60,27)
hrana SOFT vo falcovom systéme	31,00 (38,13)
VETRANIE	
vetračný výrez	10,00 (12,30)
rekuperatívne skrátenie 15 mm	17,00 (20,91)
ventilačné krúžky (iba pre typ 01, S2 v mm: min. 718)	
- kovový kruh, farba: nikel, bronz (ks)	10,00 (12,30)
- vyrobené z plastu, štvorcové, farba: biela, matná čierna, zlatá, chróm, saténový chróm (ks)	6,00 (7,38)
INÉ	
padacie tesnenie	33,00 (40,59)
doraz uhla otvorenia v bezfalcovom systéme SMART alebo SIMPLE, S2 v mm: min. 720	212,00 (260,76)
výstuž pre povrchovo montovaný zatvárač dverí	15,00 (18,45)

VARIANTY ZÁRUBNÍ


- pevná: MDF (s. 216)
- nastaviteľná: DIN (s. 224), ZOS (s. 219)

DOSTUPNÉ ODTIENE:

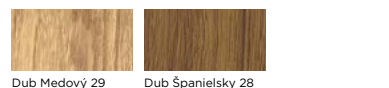
SKUPINA PP




SKUPINA CPL

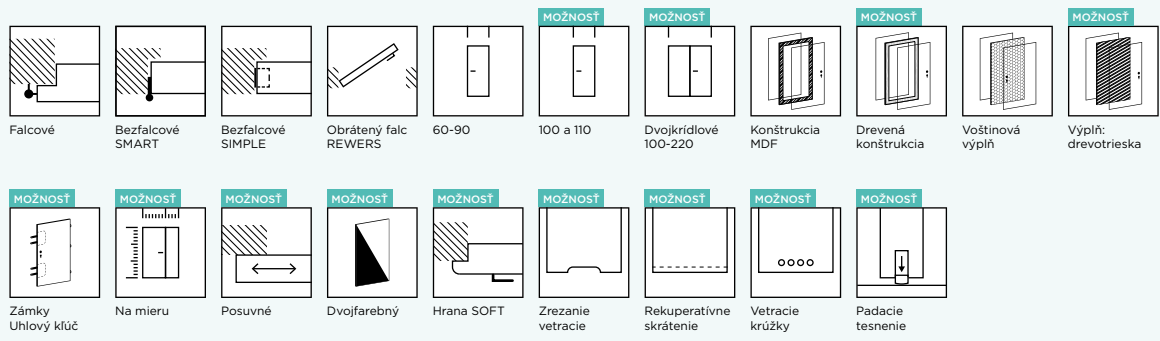


SKUPINA CLPL



SKUPINA FF

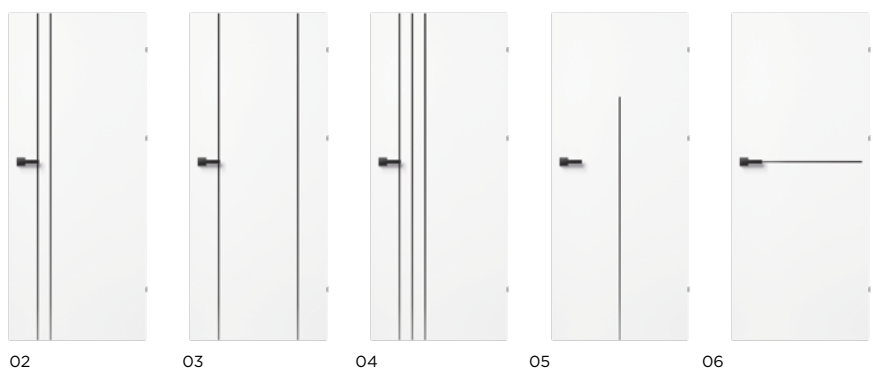




NOVINKA



BOJA: CPL Biela Uni AC



DOSTUPNÉ FARBY INTARZIE:



CENNÍK DVERÍ v EUR bez DPH (s DPH)

Skupina odtieňov	Falcové	Bezfaclové SMART alebo SIMPLE alebo obrátený falc REWERS
LINEA 02, LINEA 03		
PP, CPL, CLPL	228,00 (280,44)	251,00 (308,73)
FF	189,00 (232,47)	212,00 (260,76)
LINEA 04		
PP, CPL, CLPL	257,00 (316,11)	280,00 (344,40)
FF	218,00 (268,14)	241,00 (296,43)
LINEA 05, LINEA 06		
PP, CPL, CLPL	195,00 (239,85)	218,00 (268,14)
FF	160,00 (196,80)	182,00 (223,86)

ROZMERY

- falcové, S2xH2 v mm: „60“=646x1983, „70“=746x1983, „80“=846x1983, „90“=946x1983
- bezfaclové SMART alebo SIMPLE, S2xH2 v mm: „60“=618x1970, „70“=718x1970, „80“=818x1970, „90“=918x1970
- obrátený falc REWERS, S2xH2 v mm: „60“=644x1982, „70“=744x1982, „80“=844x1982, „90“=944x1982
- dizajn modelov LINEA neumožňuje ich svojpomocné skrátenie
- pri modeli LINEA 05 je dĺžka intarzie stála a je 1510 mm - a to aj pri krídlach s neštandardnou výškou
- technické výkresy a ďalšie rozmery nájdete v sekcii TECHNICKÉ INFORMÁCIE

MOŽNOSŤ

ŠÍRKA	
šírka „100“ a „110“	17,00 (20,91)
neštandardná šírka - až o 5 mm užšia ako štandardná veľkosť	23,00 (28,29)
neštandardná šírka - S2 v mm: min. 610	31,00 (38,13)
VÝŠKA	
nižšia do 13 mm	17,00 (20,91)
nižšia ako 13 mm	20,00 (24,60)
vyššie do 57 mm	20,00 (24,60)
vyššie do 317 mm (typ 02, 03, 04) - pri krídle dverí vyššom ako 157 mm je potrebné počítať s príplatkom za ďalší pánt	56,00 (68,88)
vyššie do 497 mm (typ 05, 06) - pri krídle dverí vyššom ako 157 mm je potrebné počítať s príplatkom za ďalší pánt	56,00 (68,88)

KONŠTRUKCIA A VYBAVENIE

- hranol z MDF
- výplň so stabilizačnou vrstvou „voštiny“
- povrch vyrobený z HDF dosky s hrúbkou 6 mm
- záмок a pánty:
 - falcové: mechanický kľúčový záмок, čapové pánty Ø15, skrutkovacie - 3 ks, farba biely zinok
 - s falcom a ocelovou zárubňou: mechanický kľúčový záмок, čapové pánty Ø13,5, skrutkovacie - 3 ks, farba biely zinok
 - bezfaclové SMART: mechanický záмок na kľúč, drážkové pánty - 3 ks, farba biely zinok
 - bezfaclové SIMPLE: magnetický záмок s kľúčom, skryté pánty - 2 ks, farba chróm
 - obrátený falc REWERS: magnetický záмок s kľúčom, skryté pánty - 2 ks, farba chróm

MOŽNOSŤ

KONŠTRUKCIA	
drevený hranol	26,00 (31,98)
výplň z drevotriessky - prosím, zohľadnite príplatok za ďalší pánt (drážkovaný - 3 ks, šírka „100“ - „110“ - 4 ks, SMART - 3 ks, SIMPLE a REWERS - 2 ks.). V polodrážkovom systéme zmena skrutkovaných čapových pántov na zosilnené čapové pánty Ø15, skrutkované, v bielom zinku. Povrch vyrobený z 3 mm hrubej HDF dosky. Opcia nedostupná v komplete so zárubňou ZOS	65,00 (79,95)
falc 20 mm	20,00 (24,60)

ZÁMOK

zmena zámku na kľúč na záмок s cylindrickou vložkou, so spodným otvorom alebo bez neho	bez príplatku
zmena umiestnenia zámku a spodného pántu (odporúčaná v prípade dverí s netypickou výškou)	23,00 (28,29)
zmena farby magnetického zámku z chrómovej na bielu, čiernu alebo zlatú	17,00 (20,91)
redukcia priemeru tyče v magnetickom zámku s poistkou, 6/4 mm, 35 mm - cena za kus, odporúčame montáž dvoch kusov	1,00 (1,23)
výmena zámku v falcovom systéme: čapový záмок s patentovanou vložkou - kompletný so zárubňou s nastaviteľným protikusom	17,00 (20,91)
horný čapový záмок pre patentovanú vložku - kompletný so zárubňou s nastaviteľným protikusom	17,00 (20,91)

PÁNTY









dodatočný pánt	7,00 (8,61)
zmena farby pántov v systéme SIMPLE z chrómu na bielu, čiernu alebo zlatú	bez príplatku
zmena farby pántov v systéme REWERS z chrómu na bielu, čiernu alebo zlatú	65,00 (79,95)
výmena pántov vo falcovom systéme: čapové pánty Ø16, nastaviteľné 3D, skrutkované - komplet s rámom s 3D pántmi	13,00 (15,99)

DVERE NAMIERU








posuvné: nástenné, LOFT alebo zapustené	17,00 (20,91)
posuvné: MAGIC	33,00 (40,59)
dve farby v rámci jednej skupiny farieb	50 %
šikmé - individuálne posúdenie realizovateľnosti	130,00 (159,90)
dvojkriдловé: falcované pasívne krídlo, S2 v mm: 610, 710, 810, 910	
bezfaclové pasívne krídlo dverí SMART alebo SIMPLE, S2 v mm: 631, 731, 831, 931 - je potrebné počítať s príplatkom za drevený rám	30,00 (36,90)
dvojkriдловé: pasívne krídlo S2 v mm: 1010, 1110 - je potrebné zohľadniť príplatok za drevený rám	46,00 (56,58)
hrana CONTRAST	18,00 (22,14)
hrana CONTRAST ABS v bezfaclovom systéme	30,00 (36,90)
olemovanie hrán CONTRAST ABS vo falcovanom systéme NOVINKA	49,00 (60,27)
hrana SOFT vo falcovanom systéme	31,00 (38,13)

DOSTUPNÉ ODTIENE:

SKUPINA PP

		
Supermatná Biela BS	Biela Štruktúra BT	Svetlosivá N7
NOVINKA 		NOVINKA 
Kamenná Šedá L1	Béžová Kašmír N8	Mokka L2
		
Námorníčka Modrá N6	Dub Grandson Prírodný DG	

















SKUPINA CPL

			
Biela Uni AC	Sivá Uni AD	Antracit Uni AB	Čierna Uni AA
NOVINKA 	NOVINKA 		
Dub Surový L3	Dub Rift L4	Vlašský Orech AF	

SKUPINA CLPL

	
Dub Medový 29	Dub Španielsky 28

SKUPINA FF

		
Bianco DB	Biela Sibiu 99	Dub Snežný N2
		
Dub Striebristý GF	Dub Cornwall CB	Dub Halifax CD
		
Orech Kolumbijský OA	Cedr 74	Dub Sonoma 21
		
Dub Riviera D1	Dub Prírodný GR	Dub Catania N1
		
Dub Delano DD	Orech Nussbaum BA	Mango Bengali CE
		
Dub Antracit IJ		

VETRANIE

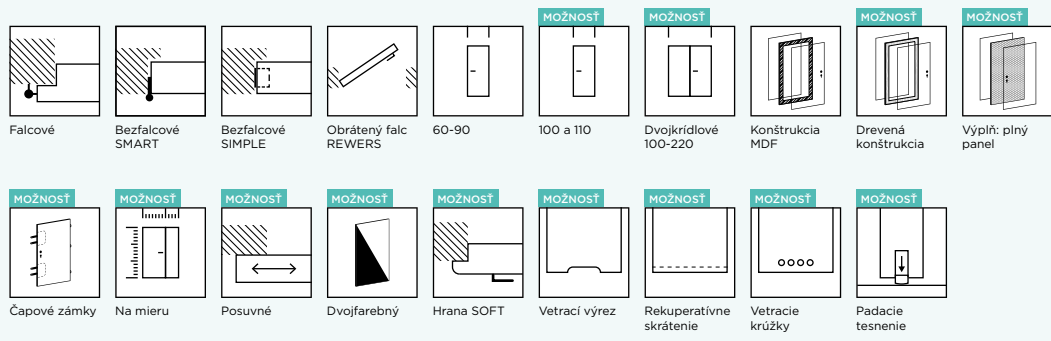
vetrací výrez	10,00 (12,30)
rekuperatívne skrátenie 15 mm	17,00 (20,91)
vetracie otvory (iba pre typ 06):	
- kovový kruh, farba: nikel, bronz (ks)	10,00 (12,30)
- vyrobené z plastu, štvorcové, farba: biela, matná čierna, zlatá, chróm, saténový chróm (ks)	6,00 (7,38)
vetracia mriežka (iba pre typ 06):	
- vyrobené z plastu, farba: biela, matná strieborná, sivá, dubová, tmavohnedá	20,00 (24,60)
- vyrobené z nehrdzavejúcej ocele, farba: inox, čierna	98,00 (120,54)

INÉ

padacie tesnenie	33,00 (40,59)
doraz uhla otvorenia v bezfaclovom systéme SMART alebo SIMPLE, S2 v mm: min. 720	212,00 (260,76)
výstuž pre povrchovo montovaný zatvárač dverí	15,00 (18,45)

VARIANTY ZÁRUBNÍ


- pevné: drevené 44 (s. 214), MDF (s. 216)
- nastaviteľné: DIN (s. 224), DUALE (s. 226), ZOS (s. 219)
- ocelové: pevné (s. 230), uhlové - veľké (s. 230), nastaviteľné (s. 231)



BASIC PRESTON 03, CPL Čierna Uni / AA

BASIC PRESTON

ODTIEŇ: FF Dub Cornwall CB



01 02 03 04 05 06 07 08

CENNÍK DVERÍ v EUR bez DPH (s DPH)

Skupina odtieňov	Falcové	Bezfaclové SMART alebo SIMPLE alebo obrátený falc REWERS
Sklo: Satin Deco, priehľadný alebo plné krídlo		
CPL, CLPL	257,00 (316,11)	280,00 (344,40)
FF	220,00 (270,60)	243,00 (298,89)
Sklo: Lacomat, Satin Lines alebo Visiosun		
CPL, CLPL	319,00 (392,37)	342,00 (420,66)
FF	282,00 (346,86)	304,00 (373,92)
Sklo: VSG 22.1 satén		
CPL, CLPL	439,00 (539,97)	462,00 (568,26)
FF	402,00 (494,46)	425,00 (522,75)

ROZMERY

- falcové, S2xH2 v mm: „60“=646x1983, „70“=746x1983, „80“=846x1983, „90“=946x1983
- bezfaclové SMART alebo SIMPLE, S2xH2 v mm: „60“=618x1970, „70“=718x1970, „80“=818x1970, „90“=918x1970
- obrátený falc REWERS, S2xH2 v mm: „60“=644x1982, „70“=744x1982, „80“=844x1982, „90“=944x1982
- dvere BASIC je možné skrátiť o max. 13 mm. Konštrukcia posuvných a dvojitých dverí znižuje ich skrátenie
- technické výkresy a ďalšie rozmery nájdete v sekcii TECHNICKÉ INFORMÁCIE

MOŽNOST

ŠÍRKA	
šírka „100“ a „110“	17,00 (20,91)
neštandardná šírka – až o 5 mm užšia ako štandardná veľkosť	23,00 (28,29)
neštandardná šírka – S2 v mm: min. 610	31,00 (38,13)
VÝŠKA	
nižšia do 13 mm	17,00 (20,91)
nižšia ako 13 mm	20,00 (24,60)
vyššie do 57 mm	20,00 (24,60)
vyššie do 497 mm – pri krídle dverí vyššom ako 157 mm je potrebné počítať s príplatkom za ďalší pánt	56,00 (68,88)

KONŠTRUKCIA A VYBAVENIE


- hranol z MDF
- výplň so stabilizačnou vrstvou „voštiny“
- povrch z HDF dosky s hrúbkou 3 mm
- sklo s hrúbkou 4 mm
- záмок a pánty:
 - falcové: mechanický kľúčový záмок, čapové pánty na zaskrutkovanie – 3 ks, farba biely zinok
 - s falcom a oceľovou zárubňou: mechanický kľúčový záмок, pánty na zaskrutkovanie Ø13,5 – 3 ks, farba biely zinok
 - bezfaclové SMART: mechanický záмок na kľúč, drážkové pánty – 3 ks, farba biely zinok
 - bezfaclové SIMPLE: magnetický záмок s kľúčom, skryté pánty – 2 ks, farba chróm
 - obrátený falc REWERS: magnetický záмок s kľúčom, skryté pánty – 2 ks, farba chróm

MOŽNOST


KONŠTRUKCIA	
drevený hranol	26,00 (31,98)
výplň plnou doskou – treba počítať s príplatkom za ďalší pánt (falcované – 3 ks, šírka „100“ – „110“ – 4 ks., SMART – 3 ks, SIMPLE a REWERS – 2 ks.)	48,00 (59,04)
falc 20 mm	20,00 (24,60)
ZÁMOK	
zmena zámku na kľúč na záмок s cylindrickou vložkou, so spodným otvorom alebo bez neho	bez príplatku
zmena umiestnenia zámku a spodného pántu – odporúčaná v prípade dverí s netypickou výškou	23,00 (28,29)
zmena farby magnetického zámku z chrómovej na bielu, čiernu alebo zlatú	17,00 (20,91)
redukcia priemeru tyče v magnetickom zámku s poistkou, 6/4 mm, 35 mm – cena za kus, odporúčame montáž dvoch kusov	1,00 (1,23)
PÁNTY	
dodatočný pánt	7,00 (8,61)
zmena farby pántov v systéme SIMPLE z chrómu na bielu, čiernu alebo zlatú	bez príplatku
zmena farby pántov v systéme REWERS z chrómu na bielu, čiernu alebo zlatú	65,00 (79,95)
výmena pántov vo falcovom systéme: čapové pánty Ø16, nastaviteľné 3D, skrútkované – komplet s rámom s 3D pántmi	13,00 (15,99)
DVERE NAMIERU	
posuvné: nástenné alebo LOFT – model PRESTON nie je dostupný ako posuvné dvere v kazete kvôli hrúbke zasklievacích lišt	17,00 (20,91)
posuvné: MAGIC	33,00 (40,59)
dve farby v rámci jednej skupiny farieb	50 %
šikmé – individuálne posúdenie realizovateľnosti	130,00 (159,90)
dvojkriдловé: falcované pasívne krídlo, S2 v mm: 610, 710, 810, 910	
bezfaclové pasívne krídlo dverí SMART alebo SIMPLE, S2 v mm: 631, 731, 831, 931 – je potrebné počítať s príplatkom za drevený rám	30,00 (36,90)
dvojkriдловé: pasívne krídlo S2 v mm: 1010, 1110 – je potrebné zohľadniť príplatok za drevený rám	46,00 (56,58)
hrana CONTRAST	18,00 (22,14)
hrana CONTRAST ABS v bezfaclovom systéme	30,00 (36,90)
olemovanie hrán CONTRAST ABS vo falcovom systéme NOVINKA	49,00 (60,27)
hrana SOFT vo falcovom systéme	31,00 (38,13)
VETRANIE	
vetrací výrez	10,00 (12,30)
rekuperatívne skrátenie 15 mm	17,00 (20,91)
ventilačné krúžky	
- kovový kruh, farba: nikel, bronz (ks)	10,00 (12,30)
- vyrobené z plastu, štvorcové, farba: biela, matná čierna, zlatá, chróm, saténový chróm (ks)	6,00 (7,38)
- vyrobené z plastu, okrúhle, široká škála farieb (sada)	7,00 (8,61)
vetracia mriežka:	
- vyrobené z plastu, farba: biela, matná strieborná, sivá, dubová, tmavohnedá	20,00 (24,60)
- vyrobené z nehrdzavejúcej ocele, farba: inox, čierna	98,00 (120,54)

DOSTUPNÉ ODTIENE:


SKUPINA CPL



SKUPINA CLPL



SKUPINA FF



OBLOŽKA DIN PLUS CLASS

Tvar pásu DIN PLUS CLASS súvisí so zasklievacou lištou modelu PRESTON.

Pozrite str. 228.

INÉ	
padacie tesnenie	33,00 (40,59)
doraz uhla otvorenia v bezfaclovom systéme SMART alebo SIMPLE, S2 v mm: min. 720	212,00 (260,76)
výstuž pre povrchovo montovaný zatvárač dverí	15,00 (18,45)

VARIANTY ZÁRUBNÍ

- pevné: drevené 44 (s. 214), MDF (s. 216)
- nastaviteľné: DIN (s. 224), DUALE (s. 226), ZOS (s. 219)
- oceľ: pevná (s. 230), hranatá – veľká (s. 230), nastaviteľná (s. 231)

BASIC SARA



SARA 01
PVC biela štruktúra 94



SARA 01 SARA 02



SARA 03 SARA 04

DOSTUPNÉ ODTIENE:

SKUPINA PVC



Biela štruktúra 94 Dub Grandson Prírodný 95

Zárubne sa vyrábajú vo farbách zo skupiny PP.

CENNÍK DVERÍ v EUR bez DPH (s DPH)

Skupina odtieňov	Falcové	Bezfacové SMART alebo SIMPLE alebo obrátený falc REWERS
SARA 01, plné krídlo		
PVC	234,00 (287,82)	257,00 (316,11)
SARA 02 - SARA 04, sklo: Satin Deco, priehľadný		
PVC	293,00 (360,39)	316,00 (388,68)
SARA 02 - SARA 04, sklo: Lacomat, Saténové línie		
PVC	355,00 (436,65)	377,00 (463,71)

ROZMERY

- falcové, S2×H2 v mm: „60“=646×1983, „70“=746×1983, „80“=846×1983, „90“=946×1983
- bezfacové SMART alebo SIMPLE, S2×H2 v mm: „60“=618×1970, „70“=718×1970, „80“=818×1970, „90“=918×1970
- obrátený falc REWERS, S2×H2 v mm: „60“=644×1982, „70“=744×1982, „80“=844×1982, „90“=944×1982
- konštrukcia posuvných a dvojítych dverí znemožňuje ich skrátenie
- technické výkresy a ďalšie rozmery nájdete v sekcii TECHNICKÉ INFORMÁCIE

MOŽNOSŤ

ŠÍRKA	
neštandardná šírka - až o 5 mm užšia ako štandardná veľkosť	23,00 (28,29)
nezvyčajná šírka - užšia od 6 do 10 mm	31,00 (38,13)
VÝŠKA	
nižšia do 13 mm	17,00 (20,91)
kratšie od 14 do 93 mm	20,00 (24,60)
vyššie do 57 mm	20,00 (24,60)

KONŠTRUKCIA A VYBAVENIE

- drevený hranol
- výplň: stabilizačná vrstva - voština
- povrch z hladkej lisovanej HDF dosky s hrúbkou 3 mm
- sklo s hrúbkou 4 mm
- záмок a pánty:
 - falcové: mechanický kľúčový záмок, čapové pánty na zaskrutkovanie - 3 ks, farba biely zinok
 - s falcem a oceľovou zárubňou: mechanický kľúčový záмок, pánty na zaskrutkovanie Ø13,5 - 3 ks, farba biely zinok
 - bezfacové SMART: mechanický záмок na kľúč, drážkové pánty - 3 ks, farba biely zinok
 - bezfacové SIMPLE: magnetický záмок s kľúčom, skryté pánty - 2 ks, farba chróm
 - obrátený falc REWERS: magnetický záмок s kľúčom, skryté pánty - 2 ks, farba chróm

MOŽNOSŤ

KONŠTRUKCIA	
výplň z plnej dosky - je potrebné zohľadniť príplatok za ďalší pánt (falcový, SMART - 3 ks, SIMPLE a REWERS - 2 ks)	82,00 (100,86)
falc 20 mm	20,00 (24,60)
ZÁMOK	
zmena zámku na kľúč na záмок s cylindrickou vložkou, so spodným otvorom alebo bez neho	bez príplatku
zmena umiestnenia zámku a spodného pántu - odporúčaná v prípade dverí s netypickou výškou	23,00 (28,29)
zmena farby magnetického zámku z chrómovej na bielu, čiernu alebo zlatú	17,00 (20,91)
redukcia priemeru tyče v magnetickom zámku s poistkou, 6/4 mm, 35 mm - cena za kus, odporúčame montáž dvoch kusov	1,00 (1,23)
PÁNTY	
dodatkový pánt	7,00 (8,61)
zmena farby pántov v systéme SIMPLE z chrómu na bielu, čiernu alebo zlatú	bez príplatku
zmena farby pántov v systéme REWERS z chrómu na bielu, čiernu alebo zlatú	65,00 (79,95)
výmena pántov vo falcovom systéme: čapové pánty Ø16, nastaviteľné 3D, skrutkované - komplet s rámom s 3D pántmi	13,00 (15,99)
DVERE NAMIERU	
posuvné: nástenné alebo LOFT	17,00 (20,91)
posuvné: MAGIC	33,00 (40,59)
dve farby v rámci jednej skupiny farieb	50 %
dvojkridlové: falcované pasívne krídlo, S2 v mm: 610, 710, 810, 910	30,00 (36,90)
bezfacové pasívne krídlo dverí SMART alebo SIMPLE, S2 v mm: 631, 731, 831, 931	30,00 (36,90)
hrana CONTRAST	18,00 (22,14)
hrana CONTRAST ABS v bezfacovom systéme	30,00 (36,90)
olemovanie hrán CONTRAST ABS vo falcovanom systéme NOVINKA	49,00 (60,27)
hrana SOFT vo falcovom systéme	31,00 (38,13)
VETRANIE	
vetrací výrez	10,00 (12,30)
rekuperatívne skrátenie 15 mm	17,00 (20,91)
INÉ	
padacie tesnenie	33,00 (40,59)
doraz uhla otvorenia v bezfacovom systéme SMART alebo SIMPLE, S2 v mm: min. 720	212,00 (260,76)
výstuž pre povrchovo montovaný zatvárač dverí	15,00 (18,45)

VARIANTY ZÁRUBNÍ

- pevné: drevené 44 (s. 214), MDF (s. 216)
- nastaviteľné: DIN (s. 224), DUALE (s. 226), ZOS (s. 219)
- oceľ: pevná (s. 230), hranatá - veľká (s. 230), nastaviteľná (s. 231)

BASIC ANATOLIA



ANATOLIA 01
PVC biela štruktúra 94

DOSTUPNÉ ODTIENE:

SKUPINA PVC



Biela štruktúra 94 Dub Grandson
Prírodný 95

Zárubne sú vyrábané vo farbách zo skupiny PP.

CENNÍK DVERÍ v EUR bez DPH (s DPH)

Skupina odtieňov	Falcové	Bezfalcové SMART alebo SIMPLE alebo obrátený falc REWERS
PVC	234,00 (287,82)	257,00 (316,11)

ROZMERY

- falcové, S2xH2 v mm: „60“=646x1983, „70“=746x1983, „80“=846x1983, „90“=946x1983
- bezfalcové SMART alebo SIMPLE, S2xH2 v mm: „60“=618x1970, „70“=718x1970, „80“=818x1970, „90“=918x1970
- obrátený falc REWERS, S2xH2 v mm: „60“=644x1982, „70“=744x1982, „80“=844x1982, „90“=944x1982
- konštrukcia posuvných a dvojitých dverí znižuje ich skrátenie
- technické výkresy a ďalšie rozmery nájdete v sekcii TECHNICKÉ INFORMÁCIE

MOŽNOSŤ

ŠÍRKA	
neštandardná šírka – až o 5 mm užšia ako štandardná veľkosť	23,00 (28,29)
nezvyčajná šírka – užšia od 6 do 10 mm	31,00 (38,13)
VÝŠKA	
nižšia do 13 mm	17,00 (20,91)
kratšie od 14 do 93 mm	20,00 (24,60)
vyššie do 57 mm	20,00 (24,60)

KONŠTRUKCIA A VYBAVENIE

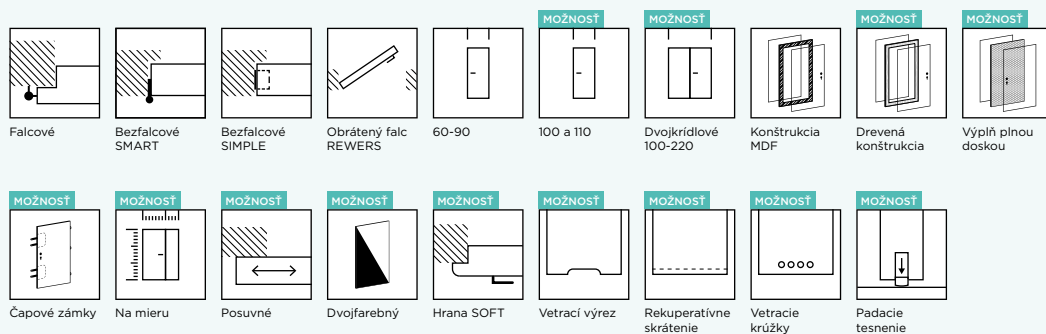
- drevený hranol
- výplň: stabilizačná vrstva – voština
- povrch z lisovanej HDF dosky s textúrou dreva s hrúbkou 3 mm
- záмок a pánty:
 - falcové: mechanický kľúčový záмок, čapové pánty na zaskrutkovanie – 3 ks, farba biely zinok
 - s falcem a oceľovou zárubňou: mechanický kľúčový záмок, pánty na zaskrutkovanie Ø13,5 – 3 ks, farba biely zinok
 - bezfalcové SMART: mechanický záмок na kľúč, drážkové pánty – 3 ks, farba biely zinok
 - bezfalcové SIMPLE: magnetický záмок s kľúčom, skryté pánty – 2 ks, farba chróm
 - obrátený falc REWERS: magnetický záмок s kľúčom, skryté pánty – 2 ks, farba chróm

MOŽNOSŤ

KONŠTRUKCIA	
výplň z plnej dosky – je potrebné zohľadniť príplatok za ďalší pánt (falcový, SMART – 3 ks, SIMPLE a REWERS – 2 ks)	82,00 (100,86)
falc 20 mm	20,00 (24,60)
ZÁMOK	
zmena zámku na kľúč na záмок s cylindrickou vložkou, so spodným otvorom alebo bez neho	bez príplatku
zmena umiestnenia zámku a spodného pántu – odporúčaná v prípade dverí s netypickou výškou	23,00 (28,29)
zmena farby magnetického zámku z chrómovej na bielu, čiernu alebo zlatú	17,00 (20,91)
redukcia priemeru tyče v magnetickom zámku s poistkou, 6/4 mm, 35 mm – cena za kus, odporúčame montáž dvoch kusov	1,00 (1,23)
PÁNTY	
dodatočný pánt	7,00 (8,61)
zmena farby pántov v systéme SIMPLE z chrómu na bielu, čiernu alebo zlatú	bez príplatku
zmena farby pántov v systéme REWERS z chrómu na bielu, čiernu alebo zlatú	65,00 (79,95)
výmena pántov vo falcovom systéme: čapové pánty Ø16, nastaviteľné 3D, skrutkované – komplet s rámom s 3D pántmi	13,00 (15,99)
DVERE NAMIERU	
posuvné: nástenné, LOFT alebo zapustené	17,00 (20,91)
posuvné: MAGIC	33,00 (40,59)
dve farby v rámci jednej skupiny farieb	50 %
dvojkridlové: falcované pasívne kridlo, S2 v mm: 610, 710, 810, 910	30,00 (36,90)
bezfalcové pasívne kridlo dverí SMART alebo SIMPLE, S2 v mm: 631, 731, 831, 931	30,00 (36,90)
hrana CONTRAST	18,00 (22,14)
hrana CONTRAST ABS v bezfalcovom systéme	30,00 (36,90)
olemovanie hrán CONTRAST ABS vo falcovanom systéme NOVINKA	49,00 (60,27)
hrana SOFT vo falcovom systéme	31,00 (38,13)
VETRANIE	
vetrací výrez	10,00 (12,30)
rekuperatívne skrátenie 15 mm	17,00 (20,91)
INÉ	
padacie tesnenie	33,00 (40,59)
doraz uhla otvorenia v bezfalcovom systéme SMART alebo SIMPLE, S2 v mm: min. 720	212,00 (260,76)
výstuž pre povrchovo montovaný zatvárač dverí	15,00 (18,45)

VARIANTY ZÁRUBNÍ

- pevné: drevené 44 (s. 214), MDF (s. 216)
- nastaviteľné: DIN (s. 224), DUALE (s. 226), ZOS (s. 219)
- oceľ: pevná (s. 230), hranatá – veľká (s. 230), nastaviteľná (s. 231)



SPOLOČNÉ CHARAKTERISTIKY KOLEKČIE BASIC



ROZMERY

- falcové, S2xH2 v mm: „60“=646x1983, „70“=746x1983, „80“=846x1983, „90“=946x1983
- bezfalcové SMART alebo SIMPLE, S2xH2 v mm: „60“=618x1970, „70“=718x1970, „80“=818x1970, „90“=918x1970
- obrátenejší falc REWERS, S2xH2 v mm: „60“=644x1982, „70“=744x1982, „80“=844x1982, „90“=944x1982
- dvere BASIC možné skrútiť o max. 13 mm. Konštrukcia posuvných a dvojíťých dverí znežmožňuje ich skrútenie
- technické výkresy a ďalšie rozmery nájdete v sekcii TECHNICKÉ INFORMÁCIE

MOŽNOSŤ

ŠÍRKA	
šírka „100“ a „110“	17,00 (20,91)
neštandardná šírka – až o 5 mm užšia ako štandardná veľkosť	23,00 (28,29)
neštandardná šírka – S2 v mm: min. 610	31,00 (38,13)
VÝŠKA	
nižšia do 13 mm	17,00 (20,91)
nižšia ako 13 mm	20,00 (24,60)
vyššie do 57 mm	20,00 (24,60)
vyššie do 497 mm – neplatí pre farebnú skupinu LAK, pre krídlo dverí vyššie ako 157 mm je potrebné počítať s príplatkom za ďalší pánt	56,00 (68,88)

KONŠTRUKCIA A VYBAVENIE

- hranol MDF
- výplň: stabilizačná vrstva – voština
- povrch z HDF dosky s hrúbkou 3 mm
- sklo s hrúbkou 4 mm
- záмок a pánty:
 - falcové: mechanický kľúčový záмок, čapové pánty na zaskrutkovanie – 3 ks, farba biely zinok
 - s falcom a oceľovou zárubňou: mechanický kľúčový záмок, pánty na zaskrutkovanie Ø13,5 – 3 ks, farba biely zinok
 - bezfalcové SMART: mechanický záмок na kľúč, drážkové pánty – 3 ks, farba biely zinok
 - bezfalcové SIMPLE: magnetický záмок s kľúčom, skryté pánty – 2 ks, farba chróm
 - obrátenejší falc REWERS: magnetický záмок s kľúčom, skryté pánty – 2 ks, farba chróm

MOŽNOSŤ

KONŠTRUKCIA	
drevený hranol	26,00 (31,98)
výplň plnou doskou – treba počítať s príplatkom za ďalší pánt (falcované – 3 ks, šírka „100“ – „110“ – 4 ks., SMART – 3 ks, SIMPLE a REWERS – 2 ks.)	48,00 (59,04)
výplň z drevotriesky – prosím, zohľadnite príplatok za ďalší pánt (drážkovaný – 3 ks, šírka „100“ – „110“ – 4 ks., SMART – 3 ks, SIMPLE a REWERS – 2 ks.)	65,00 (79,95)
V falcovom systéme sú pánty nahradené zosilnenými čapovými pántami Ø15, zaskrutkovanými, niklovej farby.	
falc 20 mm	20,00 (24,60)
ZÁMOK	
zmena zámku na kľúč na záмок s cylindrickou vložkou, so spodným otvorom alebo bez neho	bez príplatku
zmena polohy zámku a spodného pántu – odporúča sa pri dverách s neobvyklou výškou	23,00 (28,29)
zmena farby magnetického zámku z chrómovej na bielu, čiernu alebo zlatú	17,00 (20,91)
redukcia priemeru tyče v magnetickom zámku s poistkou, 6/4 mm, 35 mm – cena za kus, odporúčame montáž dvoch kusov	1,00 (1,23)
PÁNTY	
dodatočný pánt	7,00 (8,61)
zmena farby pántov v systéme SIMPLE z chrómu na bielu, čiernu alebo zlatú	bez príplatku
zmena farby pántov v systéme REWERS z chrómu na bielu, čiernu alebo zlatú	65,00 (79,95)
DVERE NAMIERU	
posuvné: nástenné alebo LOFT	17,00 (20,91)
posuvné: MAGIC	33,00 (40,59)
dve farby v rámci jednej skupiny farieb	50 %
šikmé – individuálne posúdenie realizovateľnosti	130,00 (159,90)
dvojkrídlové: falcované pasívne krídlo, S2 v mm: 610, 710, 810, 910	
bezfalcové pasívne krídlo dverí SMART alebo SIMPLE, S2 v mm: 631, 731, 831, 931 – je potrebné počítať s príplatkom za drevený rám, menšie rozmery sú dostupné v modeli STANDARD	30,00 (36,90)
dvojkrídlové: falcované pasívne krídlo, S2 v mm: 1010, 1110	
bezfalcové pasívne krídlo dverí SMART alebo SIMPLE, S2 v mm: 1031, 1131 – je potrebné počítať s príplatkom za drevený rám	46,00 (56,58)
hrana CONTRAST	18,00 (22,14)
hrana CONTRAST ABS v bezfalcovom systéme	30,00 (36,90)
olemovanie hrán CONTRAST ABS vo falcovanom systéme NOVINKA	49,00 (60,27)
hrana SOFT vo falcovom systéme	31,00 (38,13)
VETRANIE	
vetrací výrez	10,00 (12,30)
rekuperatívne skrútenie 15 mm	17,00 (20,91)
ventilačné krúžky:	
- kovový kruh, farba: nikel, bronz (ks)	10,00 (12,30)
- vyrobené z plastu, štvorcové, farba: biela, matná čierna, zlatá, chróm, saténový chróm (ks)	6,00 (7,38)
- vyrobené z plastu, okrúhle, široká škála farieb (sada)	7,00 (8,61)
vetracia mriežka:	
- vyrobené z plastu, farba: biela, matná strieborná, sivá, dubová, tmavohnedá	20,00 (24,60)
- vyrobené z nehrdzavejúcej ocele, farba: inox, čierna	98,00 (120,54)
INÉ	
padacie tesnenie	33,00 (40,59)
doraz uhla otvorenia v bezfalcovom systéme SMART alebo SIMPLE, S2 v mm: min. 720	212,00 (260,76)
výstuž pre povrchovo montovaný zatvárač dverí	15,00 (18,45)


VARIANTY ZÁRUBNÍ

- pevné: drevené 44 (s. 214), MDF (s. 216)
- nastaviteľné: DIN (s. 224), DUALE (s. 226), ZOS (s. 219)
- oceľové: pevné (s. 230), uhlové – veľké (s. 230), nastaviteľné (s. 231)


DOSTUPNÉ ODTIENE:

SKUPINA CPL

Netýka sa modelu CARSON




SKUPINA FF



SKUPINA LAK

Maximálna výška krídla H2 v mm: 2040



CENNÁ INFORMÁCIA

Maximálna výška krídla v skupine farieb LAK je 2040 mm.



BASIC CLASSIC

Popis, dostupné farby a tabuľku príplatkov pre kolekciu BASIC nájdete na strane 164-165.



CLASSIC 03
LAK Biely 03



01 02 03



Dverové krídlo je štandardne zasklené sklom Biela Kóra.

CENNÍK DVERÍ v EUR bez DPH (s DPH)

Skupina odtieňov	Falcové		Bezfacové SMART alebo SIMPLE alebo obrátený falc REWERS	
	01, 03	02	01, 03	02
Sklo: Biela kóra, Satin Deco, priehľadný alebo plné krídlo				
CPL	208,00 (255,84)	160,00 (196,80)	231,00 (284,13)	182,00 (223,86)
FF	169,00 (207,87)	127,00 (156,21)	192,00 (236,16)	150,00 (184,50)
LAK	143,00 (175,89)	108,00 (132,84)	166,00 (204,18)	130,00 (159,90)
Sklo: Lacomat alebo Satin lines				
CPL	251,00 (308,73)	173,00 (212,79)	273,00 (335,79)	195,00 (239,85)
FF	212,00 (260,76)	140,00 (172,20)	234,00 (287,82)	163,00 (200,49)
LAK	186,00 (228,78)	121,00 (148,83)	208,00 (255,84)	143,00 (175,89)
Sklo: VSG 22.1 saténové alebo priehľadné				
CPL	348,00 (428,04)	202,00 (248,46)	371,00 (456,33)	225,00 (276,75)
FF	309,00 (380,07)	169,00 (207,87)	332,00 (408,36)	192,00 (236,16)
LAK	283,00 (348,09)	150,00 (184,50)	306,00 (376,38)	173,00 (212,79)

BASIC BERGAMO



BERGAMO 4/4
CPL Dub Rift L4



BERGAMO 0/4 BERGAMO 1/4 BERGAMO 2/4 BERGAMO 3/4 BERGAMO 4/4

CENNÍK DVERÍ v EUR bez DPH (s DPH)

Skupina odtieňov	Falcové		Bezfacové SMART alebo SIMPLE alebo obrátený falc REWERS	
	01, 03	02	01, 03	02
Sklo: Satin Deco, priehľadný alebo plné krídlo				
CPL	234,00 (287,82)		257,00 (316,11)	
FF	195,00 (239,85)		218,00 (268,14)	
LAK	169,00 (207,87)		192,00 (236,16)	
Sklo: Lacomat alebo Satin lines				
CPL	280,00 (344,40)		303,00 (372,69)	
FF	241,00 (296,43)		264,00 (324,72)	
LAK	215,00 (264,45)		238,00 (292,74)	

BASIC TRIVENTO



TRIVENTO 3/3
LAK Dub Bielený 08



0/3 1/3 v1 1/3 v2 2/3 v1 2/3 v2 3/3

CENNÍK DVERÍ v EUR bez DPH (s DPH)

Skupina odtieňov	Falcové	Bezfalcové SMART alebo SIMPLE alebo obrátený falc REWERS
Sklo: Satin Deco, priehľadný alebo plné kridlo		
CPL	234,00 (287,82)	257,00 (316,11)
FF	195,00 (239,85)	218,00 (268,14)
LAK	169,00 (207,87)	192,00 (236,16)
Sklo: Lacomat alebo Satin lines		
CPL	286,00 (351,78)	309,00 (380,07)
FF	247,00 (303,81)	270,00 (332,10)
LAK	221,00 (271,83)	244,00 (300,12)

BASIC PESARO



PESARO 5/5
FF Mango Bengali CE



0/5 1/5 2/5 v1 2/5 v2 3/5 v1 3/5 v2 4/5 5/5

CENNÍK DVERÍ v EUR bez DPH (s DPH)

Skupina odtieňov	Falcové	Bezfalcové SMART alebo SIMPLE alebo obrátený falc REWERS
Sklo: Satin Deco, priehľadný alebo plné kridlo		
CPL	234,00 (287,82)	257,00 (316,11)
FF	195,00 (239,85)	218,00 (268,14)
LAK	169,00 (207,87)	192,00 (236,16)
Sklo: Lacomat alebo Satin lines		
CPL	280,00 (344,40)	303,00 (372,69)
FF	241,00 (296,43)	264,00 (324,72)
LAK	215,00 (264,45)	238,00 (292,74)

BASIC SOFIA

Popis, dostupné farby a tabuľku príplatkov pre kolekciu BASIC nájdete na strane 164-165.



SOFIA 3/3
LAK dub strieborný 2C



0/3 1/3 2/3 3/3

CENNÍK DVERÍ v EUR bez DPH (s DPH)

Skupina odtieňov	Falcové	Bezfacové SMART alebo SIMPLE alebo obrátený falc REWERS
Sklo: Satin Deco, priehľadný alebo plné krídlo		
CPL	234,00 (287,82)	257,00 (316,11)
FF	195,00 (239,85)	218,00 (268,14)
LAK	169,00 (207,87)	192,00 (236,16)
Sklo: Lacomat alebo Satin lines		
CPL	286,00 (351,78)	309,00 (380,07)
FF	247,00 (303,81)	270,00 (332,10)
LAK	221,00 (271,83)	244,00 (300,12)

BASIC MANHATTAN



MANHATTAN 4/4
FF Dub Halifax CD



0/4 1/4 2/4 3/4 4/4

CENNÍK DVERÍ v EUR bez DPH (s DPH)

Skupina odtieňov	Falcové	Bezfacové SMART alebo SIMPLE alebo obrátený falc REWERS
Sklo: Satin Deco, priehľadný alebo plné krídlo		
CPL	230,00 (282,90)	252,00 (309,96)
FF	192,00 (236,16)	215,00 (264,45)
LAK	166,00 (204,18)	189,00 (232,47)
Sklo: Lacomat alebo Satin lines		
CPL	278,00 (341,94)	301,00 (370,23)
FF	241,00 (296,43)	264,00 (324,72)
LAK	215,00 (264,45)	238,00 (292,74)

BASIC VENTE



VENTE 4/4
FF Dub Striebristý GF



0/4 1/4 2/4 3/4 4/4

CENNÍK DVERÍ v EUR bez DPH (s DPH)

Skupina odtieňov	Falcové	Bezfalcové SMART alebo SIMPLE alebo obrátený falc REWERS
Sklo: Satin Deco, priehľadný alebo plné krídlo		
CPL	208,00 (255,84)	231,00 (284,13)
FF	173,00 (212,79)	195,00 (239,85)
LAK	147,00 (180,81)	169,00 (207,87)
Sklo: Lacomat alebo Satin lines		
CPL	244,00 (300,12)	267,00 (328,41)
FF	208,00 (255,84)	231,00 (284,13)
LAK	182,00 (223,86)	205,00 (252,15)

BASIC RIMINI



RIMINI 5/5
FF Orech Nussbaum BA



0/5 1/5 2/5 3/5 4/5 5/5

CENNÍK DVERÍ v EUR bez DPH (s DPH)

Skupina odtieňov	Falcové	Bezfalcové SMART alebo SIMPLE alebo obrátený falc REWERS
Sklo: Satin Deco, priehľadný alebo plné krídlo		
CPL	228,00 (280,44)	251,00 (308,73)
FF	189,00 (232,47)	212,00 (260,76)
LAK	163,00 (200,49)	186,00 (228,78)
Sklo: Lacomat alebo Satin lines		
CPL	273,00 (335,79)	296,00 (364,08)
FF	234,00 (287,82)	257,00 (316,11)
LAK	208,00 (255,84)	231,00 (284,13)

BASIC LAMBRO

Popis, dostupné farby a tabuľku príplatkov pre kolekciu BASIC nájdete na strane 164-165.



LAMBRO 5/5
FF Dub Catania N1



0/5 1/5 2/5 3/5 4/5 5/5

CENNÍK DVERÍ v EUR bez DPH (s DPH)

Skupina odtieňov	Falcové	Bezfacové SMART alebo SIMPLE alebo obrátený falc REWERS
Sklo: Satin Deco, priehľadný alebo plné krídlo		
CPL	202,00 (248,46)	225,00 (276,75)
FF	163,00 (200,49)	186,00 (228,78)
LAK	137,00 (168,51)	160,00 (196,80)
Sklo: Lacomat alebo Satin lines		
CPL	231,00 (284,13)	254,00 (312,42)
FF	192,00 (236,16)	215,00 (264,45)
LAK	166,00 (204,18)	189,00 (232,47)

BASIC MEDIOLAN



MEDIOLAN 6/6
CPL Dub Rift L4



0/6 2/6 4/6 6/6

CENNÍK DVERÍ v EUR bez DPH (s DPH)

Skupina odtieňov	Falcové	Bezfacové SMART alebo SIMPLE alebo obrátený falc REWERS
Sklo: Satin Deco, priehľadný alebo plné krídlo		
CPL	208,00 (255,84)	231,00 (284,13)
FF	169,00 (207,87)	192,00 (236,16)
LAK	143,00 (175,89)	166,00 (204,18)
Sklo: Lacomat alebo Satin lines		
CPL	238,00 (292,74)	260,00 (319,80)
FF	199,00 (244,77)	221,00 (271,83)
LAK	173,00 (212,79)	195,00 (239,85)

BASIC PORTO



PORTO 6/6
FF Riviera dub D1



0/6 2/6v1 2/6v2 4/6 6/6

CENNÍK DVERÍ v EUR bez DPH (s DPH)

Skupina odtieňov	Falcové	Bezfalcové SMART alebo SIMPLE alebo obrátený falc REWERS
Sklo: Satin Deco, priehľadný alebo plné krídlo		
CPL	202,00 (248,46)	225,00 (276,75)
FF	163,00 (200,49)	186,00 (228,78)
LAK	137,00 (168,51)	160,00 (196,80)
Sklo: Lacomat alebo Satin lines		
CPL	225,00 (276,75)	247,00 (303,81)
FF	186,00 (228,78)	208,00 (255,84)
LAK	160,00 (196,80)	182,00 (223,86)

BASIC VERONA



VERONA 4/4
LAK Dub Bielený 08



0/4 1/4 2/4 3/4 4/4

CENNÍK DVERÍ v EUR bez DPH (s DPH)

Skupina odtieňov	Falcové	Bezfalcové SMART alebo SIMPLE alebo obrátený falc REWERS
Sklo: Satin Deco, priehľadný alebo plné krídlo		
CPL	186,00 (228,78)	208,00 (255,84)
FF	147,00 (180,81)	169,00 (207,87)
LAK	121,00 (148,83)	143,00 (175,89)
Sklo: Lacomat alebo Satin lines		
CPL	205,00 (252,15)	228,00 (280,44)
FF	166,00 (204,18)	189,00 (232,47)
LAK	140,00 (172,20)	163,00 (200,49)

BASIC CENTUR

Popis, dostupné farby a tabuľku príplatkov pre kolekciu BASIC nájdete na strane 164-165.



CENTUR 0/3
FF Prírodný dub GR



0/3 1/3v1 1/3v2 2/3 3/3

CENNÍK DVERÍ v EUR bez DPH (s DPH)

Skupina odtieňov	Falcové	Bezfacové SMART alebo SIMPLE alebo obrátený falc REWERS
Sklo: Satin Deco, priehľadný alebo plné krídlo		
CPL	182,00 (223,86)	205,00 (252,15)
FF	143,00 (175,89)	166,00 (204,18)
LAK	117,00 (143,91)	140,00 (172,20)
Sklo: Lacomat alebo Satin lines		
CPL	195,00 (239,85)	218,00 (268,14)
FF	156,00 (191,88)	179,00 (220,17)
LAK	130,00 (159,90)	153,00 (188,19)

BASIC LIMA



LIMA 3/3
LAK dub strieborný 2C



0/3 1/3 3/3 1/1 2/2

CENNÍK DVERÍ v EUR bez DPH (s DPH)

Skupina odtieňov	Falcové	Bezfacové SMART alebo SIMPLE alebo obrátený falc REWERS
Sklo: Satin Deco, priehľadný alebo plné krídlo		
CPL	169,00 (207,87)	192,00 (236,16)
FF	130,00 (159,90)	153,00 (188,19)
LAK	104,00 (127,92)	127,00 (156,21)
Sklo: Lacomat alebo Satin lines		
CPL	182,00 (223,86)	205,00 (252,15)
FF	143,00 (175,89)	166,00 (204,18)
LAK	117,00 (143,91)	140,00 (172,20)

BASIC MADRYT/MACADI-3



MADRYT 3/3
FF Mango Bengali CE



MADRYT 0/3 MADRYT 1/3 MADRYT 2/3 MADRYT 3/3 MACADI-3 0/3 MACADI-3 1/3 MACADI-3 2/3 MACADI-3 3/3

CENNÍK DVERÍ v EUR bez DPH (s DPH)

Skupina odtieňov	Falcové	Bezfalcové SMART alebo SIMPLE alebo obrátený falc REWERS
Sklo: Satin Deco, priehľadný alebo plné kridlo		
CPL	202,00 (248,46)	225,00 (276,75)
FF	163,00 (200,49)	186,00 (228,78)
LAK	137,00 (168,51)	160,00 (196,80)
Sklo: Lacomat alebo Satin lines		
CPL	228,00 (280,44)	251,00 (308,73)
FF	189,00 (232,47)	212,00 (260,76)
LAK	163,00 (200,49)	186,00 (228,78)

BASIC VEDI



VEDI 5/5
FF Mango Bengali CE




0/5 1/5 2/5 3/5 4/5 5/5

CENNÍK DVERÍ v EUR bez DPH (s DPH)

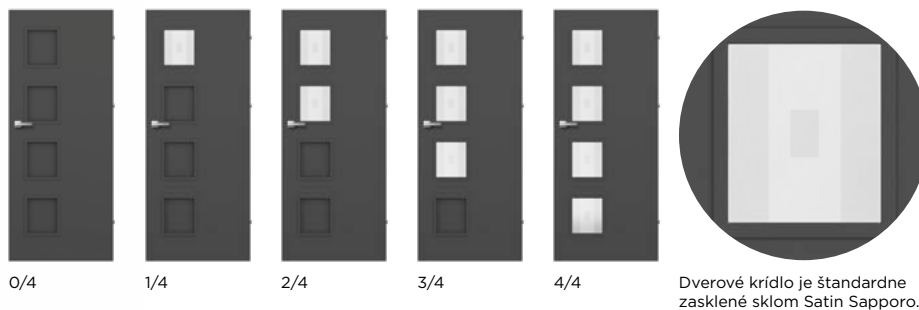
Skupina odtieňov	Falcové	Bezfalcové SMART alebo SIMPLE alebo obrátený falc REWERS
Sklo: Satin Deco, priehľadný alebo plné kridlo		
CPL	173,00 (212,79)	195,00 (239,85)
FF	134,00 (164,82)	156,00 (191,88)
LAK	108,00 (132,84)	130,00 (159,90)
Sklo: Lacomat alebo Satin lines		
CPL	189,00 (232,47)	212,00 (260,76)
FF	150,00 (184,50)	173,00 (212,79)
LAK	124,00 (152,52)	147,00 (180,81)

BASIC SAPPORO

Popis, dostupné farby a tabuľku príplatkov pre kolekciu BASIC nájdete na strane 164-165.



SAPPORO 4/4
CPL Anthracite Uni AB



Dverové krídlo je štandardne zasklené sklom Satin Sapporo.


CENNÍK DVERÍ v EUR bez DPH (s DPH)

Skupina odtieňov	Falcové	Bezfacové SMART alebo SIMPLE alebo obrátený falc REWERS
Sklo: Satin Sapporo, Satin Deco, priehľadný alebo plné krídlo		
CPL	189,00 (232,47)	212,00 (260,76)
FF	150,00 (184,50)	173,00 (212,79)
LAK	124,00 (152,52)	147,00 (180,81)
Sklo: Lacomat alebo Satin lines		
CPL	215,00 (264,45)	238,00 (292,74)
FF	176,00 (216,48)	199,00 (244,77)
LAK	150,00 (184,50)	173,00 (212,79)

BASIC DALLAS



DALLAS 4/4
LAK Dub Bielený 08



CENNÍK DVERÍ v EUR bez DPH (s DPH)


Skupina odtieňov	Falcové	Bezfacové SMART alebo SIMPLE alebo obrátený falc REWERS
Sklo: Satin Deco, priehľadný alebo plné krídlo		
CPL	169,00 (207,87)	192,00 (236,16)
FF	137,00 (168,51)	160,00 (196,80)
LAK	108,00 (132,84)	130,00 (159,90)
Sklo: Lacomat alebo Satin lines		
CPL	186,00 (228,78)	208,00 (255,84)
FF	153,00 (188,19)	176,00 (216,48)
LAK	124,00 (152,52)	147,00 (180,81)

Model CARSON je dostupný v skupine farieb FF a LAK.

BASIC CARSON



CARSON 04
LAK Dub Bielený 08



CENNÍK DVERÍ v EUR bez DPH (s DPH)

Skupina odtieňov	Falcové		Bezfalcové SMART alebo SIMPLE alebo obrátený falc REWERS	
	01-05	06-07	01-05	06-07
Sklo: Satin Deco, priehľadný alebo plné kridlo				
FF	150,00 (184,50)	215,00 (264,45)	173,00 (212,79)	238,00 (292,74)
LAK	124,00 (152,52)	182,00 (223,86)	147,00 (180,81)	205,00 (252,15)
Sklo: Lacomat alebo Satin lines				
FF	176,00 (216,48)	277,00 (340,71)	199,00 (244,77)	299,00 (367,77)
LAK	150,00 (184,50)	244,00 (300,12)	173,00 (212,79)	267,00 (328,41)

BASIC BOSTON



BOSTON 05
LAK Škandinávsky jilm 2D




CENNÍK DVERÍ v EUR bez DPH (s DPH)

Skupina odtieňov	Falcové		Bezfalcové SMART alebo SIMPLE alebo obrátený falc REWERS	
	01-05	06-07	01-05	06-07
Sklo: Satin Deco, priehľadný alebo plné kridlo				
CPL	208,00 (255,84)		231,00 (284,13)	
FF	169,00 (207,87)		192,00 (236,16)	
LAK	147,00 (180,81)		169,00 (207,87)	
Sklo: Lacomat alebo Satin lines				
CPL	244,00 (300,12)		267,00 (328,41)	
FF	205,00 (252,15)		228,00 (280,44)	
LAK	182,00 (223,86)		205,00 (252,15)	

BASIC FLAVIO

Popis, dostupné farby a tabuľku príplatkov pre kolekciu BASIC nájdete na strane 164-165.



01 02 03

FLAVIO 03
FF Dub Cornwall CB

CENNÍK DVERÍ v EUR bez DPH (s DPH)

Skupina odtieňov	Falcové	Bezfacové SMART alebo SIMPLE alebo obrátený falc REWERS
Sklo: Satin Deco, priehľadný alebo plné krídlo		
CPL	176,00 (216,48)	199,00 (244,77)
FF	137,00 (168,51)	160,00 (196,80)
LAK	111,00 (136,53)	134,00 (164,82)
Sklo: Lacomat alebo Satin lines		
CPL	195,00 (239,85)	218,00 (268,14)
FF	156,00 (191,88)	179,00 (220,17)
LAK	130,00 (159,90)	153,00 (188,19)

BASIC PANAMA



0/3 1/3 v1 1/3 v2 2/3 v1 2/3 v2 3/3

PANAMA 3/3
LAK dub strieborný 2C

CENNÍK DVERÍ v EUR bez DPH (s DPH)

Skupina odtieňov	Falcové	Bezfacové SMART alebo SIMPLE alebo obrátený falc REWERS
Sklo: Satin Deco, priehľadný alebo plné krídlo		
CPL	163,00 (200,49)	186,00 (228,78)
FF	124,00 (152,52)	147,00 (180,81)
LAK	98,00 (120,54)	121,00 (148,83)
Sklo: Lacomat alebo Satin lines		
CPL	173,00 (212,79)	195,00 (239,85)
FF	134,00 (164,82)	156,00 (191,88)
LAK	108,00 (132,84)	130,00 (159,90)

DVERE PRE ŠPECIÁLNE ÚLOHY

Nie každá scéna potrebuje klasického herca. Niekedy je potrebný hrdina s tajnou silou – dverami VIVENTO pre špeciálne úlohy. Diskrétné, flexibilné, nezlomné, poradia tam, kde architektúra predstavuje netriviálnu výzvu. Dôverujte im a každý prechod sa zmení na veľkolepý vstup.



BASIC ŠTANDARD 01, systém INVE, CPL sivá Uni AD

UNIVERZÁLNE DVERE INVE

HOTOVÉ NA ZMENU

Pri vytváraní dverí Vivento INVE sme sa zamerali na vaše pohodlie. Ich inovatívna patentovaná konštrukcia umožňuje rýchle zmeniť smer otvárania – stačí prestaviť zvislé prvky zárubne a dvevového krídla. Je to jedinečné riešenie, ktorého účel je zrejmý, poskytnúť vám možnosť výberu. Nie počas nakupovania, ale neskôr, keď budete už doma a v pokoji sa môžete rozhodnúť – pravé či ľavé dvere. Dvere Vivento INVE sú vždy pripravené na zmenu.

A to nie je všetko. Oplatí sa všimnúť si netypickú kombináciu horného hranola so zvislými prvkami zárubne, ako aj dverovú poldrážku. Na kratších stranách má výšku 3 mm a na dlhších 13 mm. Ak k tomu pridáte symetricky usporiadané pánty a zámok namontovaný presne v strede výšky krídla, získavame praktické dvere s mimoriadne zaujímavým dizajnom.

Univerzálny charakter tohto modelu predstavuje významnú pomoc pre investorov. Objednané dvere sa dajú neskôr použiť podľa aktuálnych potrieb – ako ľavé alebo pravé. Aby ste zmenili smer otvárania dverí, stačí len pár krokov. Teraz vás už nič neobmedzuje. Vivento INVE – štýlové, komfortné, na mnoho rokov.



CENNÍK dverí v EUR bez DPH (s DPH)

Skupina odtieňov	Falcové	Bezfacové SMART alebo SIMPLE
Dverové krídlo		
HPL laminát	428,00 (526,44)	450,00 (553,50)
PP, CPL, CLPL	166,00 (204,18)	189,00 (232,47)
FF	128,00 (157,44)	151,00 (185,73)
LAK	103,00 (126,69)	125,00 (153,75)

Nastaviteľná zárubňa DIN, systém INVE

cena vybraného rozsahu ovládania + príplatok 31,00 (38,13)

ROZMERY

- falcové, S2xH2 v mm: „60“=644x2024, „70“=744x2024, „80“=844x2024, „90“=944x2024
- bezfacové SMART alebo SIMPLE, S2xH2 v mm: „60“=618x2017, „70“=718x2017, „80“=818x2017, „90“=918x2017
- technické výkresy a ďalšie rozmery nájdete v sekcii TECHNICKÉ INFORMÁCIE

MOŽNOSŤ

ŠÍRKA	
šírka „100“ a „110“	17,00 (20,91)

KONŠTRUKCIA A VYBAVENIE

- hranol MDF
- výplň: stabilizačná vrstva – voština
- povrch z HDF dosky s hrúbkou 3 mm
- záмок a pánty:
 - falcové: symetrický záмок s kľúčom, inovatívne pánty – 2 ks, niklová farba
 - bezfacové SMART: symetrický zadlabávací záмок s kľúčom, pánty s drážkou – 3 ks, farba biely zinok
 - bezfacové SIMPLE: magnetický záмок s kľúčom, skryté pánty – 2 ks, farba chróm

MOŽNOSŤ

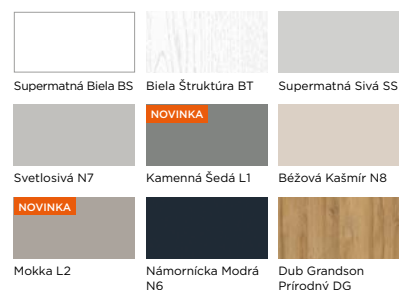
KONŠTRUKCIA	
drevený hranol	26,00 (31,98)
výplň z masívnej dosky – prosím, zohľadnite príplatok za ďalší pánt (falcovaný – 3 ks, SMART – 3 ks, SIMPLE – 2 ks)	48,00 (59,04)
ZÁMOK	
zmena zámu na kľúč na záмок s cylindrickou vložkou, so spodným otvorom alebo bez neho	bez príplatku
PÁNTY	
dodatočný pánt	7,00 (8,61)
zmena farby pántov v systéme SIMPLE z chrómu na bielu, čiernu alebo zlatú	bez príplatku
DVERE NAMIERU	
dve farby v rámci jednej skupiny farieb	50 %
hrana CONTRAST	18,00 (22,14)
hrana CONTRAST ABS v bezfacovom systéme	30,00 (36,90)
olemovanie hrán CONTRAST ABS vo falcovanom systéme NOVINKA	49,00 (60,27)

VARIANTY ZÁRUBNÍ


- nastaviteľné: DIN (s. 224)

DOSTUPNÉ ODTIENE:


SKUPINA PP




SKUPINA CPL




SKUPINA CLPL



SKUPINA FF



SKUPINA LAK



CENNÁ INFORMÁCIA

Model je dostupný iba v štandardných veľkostiach.



BASIC INVISIBLE, FF: Paint-Me 79

DVERE V JEDNEJ ROVINE SO STENOU INVISIBLE

Výnimočné dvere ponúkajúce úžasné možnosti dizajnu. Pevná zárubňa je vyrobená celá z hliníka a je kombinovaná s bezfalcovým krídlom dverí, ktoré je v jednej rovine s povrchom steny, vďaka čomu sú dvere INVISIBLE neviditeľné. Efekt sa zvýrazní úpravou listu farbou PAINT-ME, ktorá je vhodná na maľovanie farbami na steny (NC - nitrocelulózoové, AC - kyselinotvrdnúce, PUR - polyuretánové, UP - polyesterové a UV - rozpúšťadlové laky), tapetovanie alebo napríklad použitie dekoratívnych omietok. Dverové krídla môžu mať aj vybraný dekor.

Keď chcete dvere svojpomocne natrieť, na zárubňu aplikujte dodaný podklad, a krídlo s laminátom PAINT-ME je pripravené na natieranie. Dverové krídlo musí byť počas natierania alebo tapetovania uložené naplocho. Biela alebo čierna zárubňa je pripravená na montáž.

CENNÍK dverí v EUR bez DPH (s DPH)

Skupina odtieňov	Bezfalcové 180°	Obrátený falc REWERS 90°
Dverové krídlo		
HPL laminát	413,00 (507,99)	413,00 (507,99)
PP, CPL, CLPL	152,00 (186,96)	152,00 (186,96)
FF	114,00 (140,22)	114,00 (140,22)
Hliníková zárubňa do tehlovej steny alebo sadrokartónovej steny		
biela, čierna alebo hliníková	381,00 (468,63)	

CENNÁ INFORMÁCIA

Pri zadávaní objednávky nezabudnite uviesť typ dverného krídla: bezfalcové 180° alebo obojstranné 90°.



ROZMERY

- bez falcu 180°, S2xH2 v mm: „60“=646x1973, „70“=746x1973, „80“=846x1973, „90“=946x1973
- obrátený falc REWERS 90°, S2xH2 v mm: „60“=646x1983, „70“=746x1983, „80“=846x1983, „90“=946x1983
- technické výkresy a ďalšie rozmery nájdete v sekcii TECHNICKÉ INFORMÁCIE

MOŽNOSŤ

ŠÍRKA	
šírka „100“ a „110“	17,00 (20,91)
neštandardná šírka – až o 5 mm užšia ako štandardná veľkosť	23,00 (28,29)
neštandardná šírka, S2 v mm: min. 420	31,00 (38,13)
VÝŠKA	
nižšia do 13 mm	17,00 (20,91)
nižšia ako 13 mm	20,00 (24,60)
vyššie do 57 mm	20,00 (24,60)
vyššie do 497 mm	56,00 (68,88)

KONŠTRUKCIA A KOVANIE KRÍDLA

- hranol MDF
- výplň: stabilizačná vrstva – voština
- povrch z HDF dosky s hrúbkou 3 mm
- zámok a pánty:
 - bezfalcové: magnetický zámok saténový chróm s kľúčom, skryté pánty – 3 ks. Kompletný s bielym a hliníkovým rámom: pánty v saténovo chrómovom prevedení, s čiernym rámom: čierne pánty.
 - obrátený falc REWERS: magnetický zámok saténový chróm s kľúčom, skryté pánty saténový chróm – 3 ks.

MOŽNOSŤ

KONŠTRUKCIA	
drevený hranol	26,00 (31,98)
výplň z masívnej dosky	48,00 (59,04)
ZÁMOK	
zmena zámku na kľúč na zámok s cylindrickou vložkou, so spodným otvorom alebo bez neho	bez príplatku
zmena polohy zámku a spodného pántu – vyžaduje sa pri dverách s neobvyklou výškou	23,00 (28,29)
Zmena farby magnetického zámku z chrómovej na bielu alebo čiernu	17,00 (20,91)
redukcia priemeru tyče v magnetickom zámku s poistkou, 6/4 mm, 35 mm – cena za kus, odporúčame montáž dvoch kusov	1,00 (1,23)
zmena uzamykania: zatváranie na magnet na hornom okraji listu, farba: biela, čierna, strieborná	72,00 (88,56)
PÁNTY	
dodatočný pánt	7,00 (8,61)
DVERE NAMIERU	
dve farby v rámci jednej skupiny farieb	50 %
hrana CONTRAST	18,00 (22,14)
hrana CONTRAST ABS v bezfalcovom systéme	30,00 (36,90)
VETRANIE	
vetrací výrez	10,00 (12,30)
rekuperatívne skrútenie 15 mm	17,00 (20,91)
ventilačné kružky	
- kovový kruh, farba: nikel, bronz (ks)	10,00 (12,30)
- vyrobené z plastu, štvorcové, farba: biela, matná čierna, zlatá, chróm, saténový chróm (ks)	6,00 (7,38)
- vyrobené z plastu, okrúhle, široká škála farieb (sada)	7,00 (8,61)
vetracia mriežka:	
- vyrobené z plastu, farba: biela, matná strieborná, sivá, dubová, tmavohnedá	20,00 (24,60)
- vyrobené z nehrdzavejúcej ocele, farba: inox, čierna	98,00 (120,54)
INÉ	
padacie tesnenie	33,00 (40,59)
doraz uhla otvorenia v bezfalcovom systéme 180°, S2 v mm: min. 720	212,00 (260,76)

KONŠTRUKCIA A VYBAVENIE HLINÍKOVÉHO PEVNÉHO RÁMU


- hliníková konštrukcia
- západky a pánty:
 - bezfalcové: magnetický zámok, skryté pánty – 3 ks. V bielom a hliníkovom ráme, saténovo chrómové pánty. V čiernom ráme, čierne pánty.
 - obrátený falc REWERS: magnetický zámok, skryté pánty chróm satén 3 ks.
- tesnenie
- montážna súprava

MOŽNOSŤ


ROZMERY	
šírka „100“ a „110“	65,00 (79,95)
netypická šírka	30%
netypická výška	30%
PÁNTY	
zmena polohy úderníka a spodného pántu – potrebná pri dverách s neobvyklou výškou	33,00 (40,59)
prídavný pánt na ráme	59,00 (72,57)

DOSTUPNÉ ODTIENE:

SKUPINA PP



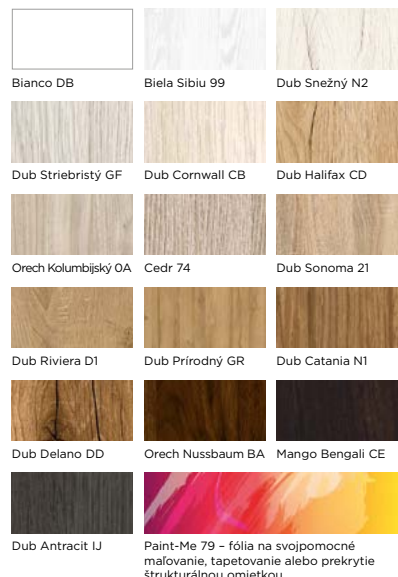
SKUPINA CPL



SKUPINA CLPL



SKUPINA FF



DOSTUPNÉ FARBY RÁMU:



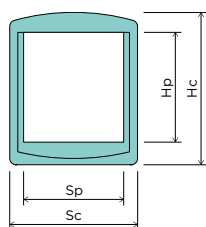
POZOR

Kľučky sa montujú na delenom štíte

DVERE S DVIERKAMI PRE ZVIERATÁ AMIGO

Riešenie, ktoré uľahčí život vašim štvornohým priateľom. Zvieratá vďaka dverám s dvierkami majú prístup dovnútra aj vtedy, keď sú dvere zatvorené. Môžu sa používať napríklad v kúpeľni alebo kuchyni, kde má domáci maznáčik misku s vodou.

Vyrábajú sa na základe modelu ŠTANDARD O2, v štandarde s výplňou z pevnej dosky. Prechod je dostupný v dvoch veľkostiach - malá pre zvieratá do 7 kg a veľká pre zvieratá do 18 kg, a v dvoch farbách: biela a hnedá.



CENAINFORMÁCIA

Dvierka pre zvieratá v zasklenom dverovom krídle?

Opýtajte sa! Napište na info@viventopl



TABULKA ROZMEROV

Rozmer	Sc [mm]	Sp [mm]	Hc [mm]	Hp [mm]
malý prechod pre zvieratá do 7 kg	198	155	236	170
veľký prechod pre zvieratá do 18 kg	294	230	352	252

Sc celková šírka dvierok s rámom
Sp šírka priechodu pre zvieratá
Hc celková výška dvierok s rámom
Hp výška priechodu pre zvieratá

CENNÍK DVERÍ v EUR bez DPH (s DPH)

Skupina odtieňov	Falcové	Bezfacové SMART alebo SIMPLE alebo obrátený falc REWERS
+ malé dvierka		
HPL laminát	550,00 (676,50)	572,00 (703,56)
PP, CPL, CLPL	293,00 (360,39)	316,00 (388,68)
FF	254,00 (312,42)	277,00 (340,71)
Veľký priechod		
HPL laminát	631,00 (776,13)	654,00 (804,42)
PP, CPL, CLPL	374,00 (460,02)	397,00 (488,31)
FF	332,00 (408,36)	355,00 (436,65)

ROZMERY

- falcové, S2xH2 v mm: „60“=646x1983, „70“=746x1983, „80“=846x1983, „90“=946x1983
- bezfacové SMART alebo SIMPLE, S2xH2 v mm: „60“=618x1970, „70“=718x1970, „80“=818x1970, „90“=918x1970
- obráteneý falc REWERS, S2xH2 v mm: „60“=644x1982, „70“=744x1982, „80“=844x1982, „90“=944x1982
- dizajn modelu AMIGO neumožňuje jeho svojpomocné skrátenie
- technické výkresy a ďalšie rozmery nájdete v sekcii TECHNICKÉ INFORMÁCIE

MOŽNOST

ŠÍRKA	
šírka „100“ alebo „110“ - pri falcovom krídle „110“ je potrebné zohľadniť príplatok za ďalší pánt	17,00 (20,91)
neštandardná šírka - až o 5 mm užšia ako štandardná veľkosť	23,00 (28,29)
neštandardná šírka, S2 v mm: min. 420	31,00 (38,13)
VÝŠKA	
nižšia do 13 mm	17,00 (20,91)
nižšia ako 13 mm	20,00 (24,60)
vyššie do 57 mm	20,00 (24,60)
vyššie do 497 mm - pri krídle dverí vyššom ako 157 mm je potrebné počítať s príplatkom za ďalší pánt	56,00 (68,88)

KONŠTRUKCIA A VYBAVENIE

- hranol MDF
- výplň: plná doska
- povrch z HDF dosky s hrúbkou 3 mm
- Otváracia bránka pre domáce zvieratá, vyrobená z bieleho alebo hnedého plastu, s magnetom na zatváranie klapky a vertikálnym zámkom
- záмок a pánty:
 - s falcov: mechanický kľúčový záмок, čapové pánty Ø15, skrutkovacie - 3 ks, farba biely zinok
 - s falcov a ocelovou zárubňou: mechanický kľúčový záмок, pánty na zaskrutkovanie Ø13,5 - 3 ks, farba biely zinok
 - bezfacové SMART: mechanický záмок na kľúč, drážkové pánty - 3 ks, farba biely zinok
 - bezfacové SIMPLE: magnetický záмок s kľúčom, skryté pánty - 2 ks, farba chróm
 - obráteneý falc REWERS: magnetický záмок s kľúčom, skryté pánty - 2 ks, farba chróm

MOŽNOST










KONŠTRUKCIA	
drevený hranol	26,00 (31,98)
falc 20 mm	20,00 (24,60)
ZÁMOK	
zmena zámku na kľúč na záмок s cylindrickou vložkou, so spodným otvorom alebo bez neho	bez príplatku
zmena polohy zámku a spodného pántu - odporúča sa pri dverách s neobvyklou výškou	23,00 (28,29)
zmena farby magnetického zámku z chrómovej na bielu, čiernu alebo zlatú	17,00 (20,91)
redukcia priemeru tyče v magnetickom zámku s poistkou, 6/4 mm, 35 mm - cena za kus, odporúčame montáž dvoch kusov	1,00 (1,23)
PÁNTY	
dodatočný pánt	7,00 (8,61)
zmena farby pántov v systéme SIMPLE z chrómu na bielu, čiernu alebo zlatú	bez príplatku
zmena farby pántov v systéme REWERS z chrómu na bielu, čiernu alebo zlatú	65,00 (79,95)
výmena pántov vo falcovom systéme: čapové pánty Ø16, nastaviteľné 3D, skrutkované - komplet s rámom s 3D pántmi	13,00 (15,99)
DVERE NAMIERU	
dve farby v rámci jednej skupiny farieb	50 %
šikmé - individuálne posúdenie realizovateľnosti	130,00 (159,90)
hrana CONTRAST	18,00 (22,14)
hrana CONTRAST ABS v bezfacovom systéme	30,00 (36,90)
olemovanie hrán CONTRAST ABS vo falcovanom systéme NOVINKA	49,00 (60,27)
hrana SOFT vo falcovom systéme	31,00 (38,13)
VETRANIE	
vetrací výrez	10,00 (12,30)
rekuperatívne skrátenie 15 mm	17,00 (20,91)
INÉ	
padacie tesnenie	33,00 (40,59)
doraz uhla otvorenia v bezfacovom systéme SMART alebo SIMPLE, S2 v mm: min. 720	212,00 (260,76)
výstuž pre povrchovo montovaný zatvárač dverí	15,00 (18,45)

VARIANTY ZÁRUBNÍ








- pevné: drevené 44 (s. 214), MDF (s. 216)
- nastaviteľné: DIN (s. 224), DUALE (s. 226), ZOS (s. 219)
- ocelové: pevné (s. 230), uhlové - veľké (s. 230), nastaviteľné (s. 231)

DOSTUPNÉ ODTIENE:

SKUPINA PP

		
Supermatná Biela BS	Biela Štruktúra BT	Supermatná Sivá SS
	 NOVINKA	
Svetlosivá N7	Kamenná Šedá L1	Béžová Kašmír N8
 NOVINKA		
Mokka L2	Námornická Modrá N6	Dub Grandson Prírodný DG















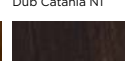

SKUPINA CPL

		
Biela Uni AC	Sivá Uni AD	Antracit Uni AB
 NOVINKA	 NOVINKA	
Dub Surový L3	Dub Rift L4	Vlašský Orech AF
		
Čierna Uni AA		

SKUPINA CLPL

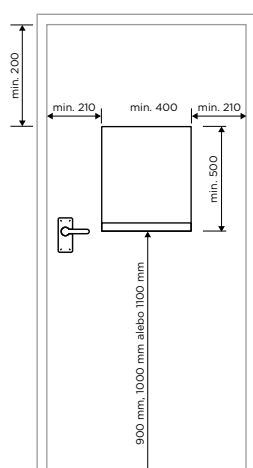
	
Dub Medový 29	Dub Španielsky 28

SKUPINA FF

		
Bianco DB	Biela Sibiu 99	Dub Snežný N2
		
Dub Striebristý GF	Dub Cornwall CB	Dub Halifax CD
		
Orech Kolumbijský OA	Cedr 74	Dub Sonoma 21
		
Dub Riviera D1	Dub Prírodný GR	Dub Catania N1
		
Dub Delano DD	Orech Nussbaum BA	Mango Bengali CE
		
Dub Antracit IJ		

BASIC INSET, CPL Biela Uni AC

DVERE S VÝDAJNÝM OKIENKOM INSET



Praktické dvere s výdajným okienkom a zabezpečené roletou. Často sa používajú na miestach, kde je potrebný priamy kontakt, avšak s obmedzeným prístupom a so zachovaním bezpečnosti, napr. v lekárňach, výdajných miestach, jedálňach či na poštách.

Dvere so vstupnými oknami INSET sa vyrábajú na základe modelu STANDARD Q2 so štandardnou výplňou z plných dosiek. Sú k dispozícii v systémoch: falcovom alebo bezfalcovom SMART alebo SIMPLE. Okno je vybavené 200-, 300- alebo 400-milimetrovou poľičkou a roletou z PVC so skrútkami.

CENNÍK DVERÍ v EUR bez DPH (s DPH)

Skupina odtieňov	Falcové	Bezfalcové SMART alebo SIMPLE
HPL laminát	910,00 (1119,30)	933,00 (1147,59)
PP, CPL, CLPL	650,00 (799,50)	673,00 (827,79)
FF	615,00 (756,45)	637,00 (783,51)

ROZMERY

- falcové, S2xH2 v mm: „60“=646x1983, „70“=746x1983, „80“=846x1983, „90“=946x1983
- bezfalcové SMART alebo SIMPLE, S2xH2 v mm: „60“=618x1970, „70“=718x1970, „80“=818x1970, „90“=918x1970
- technické výkresy a ďalšie rozmery nájdete v sekcii TECHNICKÉ INFORMÁCIE

MOŽNOSŤ

ŠÍRKA	
šírka „100“ alebo „110“ - pri falcovom krídle „110“ je potrebné zohľadniť príplatok za ďalší pánt	17,00 (20,91)
neštandardná šírka - až o 5 mm užšia ako štandardná veľkosť	23,00 (28,29)
neštandardná šírka, S2 v mm: min. 610	31,00 (38,13)
VÝŠKA	
nižšia do 13 mm	17,00 (20,91)
nižšia ako 13 mm	20,00 (24,60)
vyššie do 57 mm	20,00 (24,60)
vyššie do 497 mm - pri krídle dverí vyššom ako 157 mm je potrebné počítať s príplatkom za ďalší pánt	56,00 (68,88)

KONŠTRUKCIA A VYBAVENIE

- hranol MDF
- výplň: plná doska
- povrch z HDF dosky s hrúbkou 3 mm
- PVC roleta sa zamyká hasprami
- polička (pre vlastnú montáž)
- záмок a pánty:
 - s falcom: mechanický kľúčový záмок, čapové pánty Ø15, skrutkovacie - 3 ks, farba biely zinok
 - s falcom a oceľovou zárubňou: mechanický kľúčový záмок, čapové pánty Ø13,5, skrutkovacie - 3 ks, farba biely zinok
 - bezfalcové SMART: mechanický záмок na kľúč, drážkové pánty - 3 ks, farba biely zinok
 - bezfalcové SIMPLE: magnetický záмок s kľúčom, skryté pánty - 2 ks, farba chróm

MOŽNOSŤ










KONŠTRUKCIA	
drevený hranol	26,00 (31,98)
falc 20 mm	20,00 (24,60)
ZÁMOK	
zmena zámkú na kľúč na záмок s cylindrickou vložkou, so spodným otvorom alebo bez neho	bez príplatku
zmena polohy zámkú a spodného pántu - odporúča sa pri dverách s neobvyklou výškou	23,00 (28,29)
zmena farby magnetického zámkú z chrómovej na bielu, čiernu alebo zlatú	17,00 (20,91)
redukcia priemeru tyče v magnetickom zámkú s poistkou, 6/4 mm, 35 mm - cena za kus, odporúčame montáž dvoch kusov	1,00 (1,23)
PÁNTY	
dodatočný pánt	7,00 (8,61)
zmena farby pántov v systéme SIMPLE z chrómu na bielu, čiernu alebo zlatú	bez príplatku
výmena pántov vo falcovom systéme: čapové pánty Ø16, nastaviteľné 3D, skrutkované - komplet s rámom s 3D pántmi	13,00 (15,99)
DVERE NAMIERU	
dve farby v rámci jednej skupiny farieb	50 %
šikmé - individuálne posúdenie realizovateľnosti	130,00 (159,90)
hrana CONTRAST	18,00 (22,14)
hrana CONTRAST ABS v bezfalcovom systéme	30,00 (36,90)
olemovanie hrán CONTRAST ABS vo falcovanom systéme NOVINKA	49,00 (60,27)
hrana SOFT vo falcovom systéme	31,00 (38,13)
VETRANIE	
vetrací výrez	10,00 (12,30)
rekuperatívne skrútenie 15 mm	17,00 (20,91)
ventilačné krúžky	
- kovový kruh, farba: nikel, bronz (ks)	10,00 (12,30)
- vyrobené z plastu, štvorcové, farba: biela, matná čierna, zlatá, chróm, saténový chróm (ks)	6,00 (7,38)
- vyrobené z plastu, okrúhle, široká škála farieb (sada)	7,00 (8,61)
vetracia mriežka:	
- vyrobené z plastu, farba: biela, matná strieborná, sivá, dubová, tmavohnedá	20,00 (24,60)
- vyrobené z nehrdzavejúcej ocele, farba: inox, čierna	98,00 (120,54)
INÉ	
padacie tesnenie	33,00 (40,59)
doraz uhla otvorenia v bezfalcovom systéme SMART alebo SIMPLE, S2 v mm: min. 720	212,00 (260,76)
výstuž pre povrchovo montovaný zatvárač dverí	15,00 (18,45)
obojsstranná výstuž s horizontálnym panelom z nehrdzavejúcej ocele, výška 170 mm	147,00 (180,81)
obojsstranná výstuž s horizontálnym panelom z nehrdzavejúcej ocele, výška 170 mm	individuálna cenová ponuka

VARIANTY ZÁRUBNÍ








- pevné: drevené 44 (s. 214), MDF (s. 216)
- nastaviteľné: DIN (s. 224), DUALE (s. 226)
- ocelové: pevné (s. 230), uhlové - veľké (s. 230), nastaviteľné (s. 231)

DOSTUPNÉ ODTIENE:

SKUPINA PP

		
Supermatná Biela BS	Biela Štruktúra BT	Supermatná Sivá SS
		
Svetlosivá N7	Kamenná Šedá L1	Béžová Kašmír N8
		
Mokka L2	Námornícka Modrá N6	Dub Grandson Prírodný DG















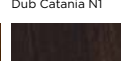

SKUPINA CPL

		
Biela Uni AC	Sivá Uni AD	Antracit Uni AB
		
Dub Surový L3	Dub Rift L4	Vlašský Orech AF
		
Čierna Uni AA		

SKUPINA CLPL

	
Dub Medový 29	Dub Španielsky 28

SKUPINA FF

		
Bianco DB	Biela Sibiu 99	Dub Snežný N2
		
Dub Striebristý GF	Dub Cornwall CB	Dub Halifax CD
		
Orech Kolumbijský OA	Cedr 74	Dub Sonoma 21
		
Dub Riviera D1	Dub Prírodný GR	Dub Catania N1
		
Dub Delano DD	Orech Nussbaum BA	Mango Bengáli CE
		
Dub Antracit IJ		

DOSTUPNÉ ODTIENE ROLIET

- biela, béžová, strieborná, grafitová, orech, čierna

DOSTUPNÉ ODTIENE BOXOV, VODIDIEL A LANIEK

- biela, hnedá



BASIC SWING, CPL Čierna Uni AA. MOŽNOSŤ: Kruhové okienko
 MOŽNOSŤ: horizontálna výstuž z nehrdzavejúceho ocelového plechu, 2 sady.

VAHADLOVÉ DVERE **SWING** /

Vahadlové dvere sa otvárajú slobodne oboma smermi. Používajú sa na miestach, kde je potrebný rýchly a slobodný prístup, napr. v prechodoch bez použitia rúk, alebo tam, kde sa nemusí používať zámok a kľučka. Často ich môžeme vidieť v reštauráciách alebo vo verejných toaletách, ale čoraz častejšie sa objavujú aj v domoch.

Vahadlové dvere SWING sa vyrábajú v bezfalcovej forme, v plnej alebo kruhovom okienkom, v jednokrídlovej aj dvojkrídlovej verzii.

Kompletnú ponuku úchytiiek a rúčok nájdete na str. 245

VAHADLOVÉ PÁNTY



nikel



čierna
 MOŽNOSŤ



zlatá
 MOŽNOSŤ

KRUHOVÉ OKIENKO MOŽNOSŤ



nehrdzavejúca
 oceľ



čierna



zlatá

CENNÍK dverí v EUR bez DPH (s DPH)

Skupina odtieňov	Bezľacové SWING		
	jednokrídlové 60-90	dvojkřídlové 60-90	dvojkřídlové 100-200
Dverové krídlo			
HPL laminát	758,00 (932,34)	1112,00 (1367,76)	1515,00 (1863,45)
PP, CPL, CLPL	498,00 (612,54)	852,00 (1047,96)	995,00 (1223,85)
FF	462,00 (568,26)	813,00 (999,99)	923,00 (1135,29)
Zárubňa SWING			
cena vybraného modelu zárubne + príplatok 43,00 (52,89)			

ROZMERY

- bezľacové SWING jednokřídlové, S2×H2 v mm: „60“=591×1958, „70“=691×1958, „80“=791×1958, „90“=891×1958
- technické výkresy a ďalšie rozmery nájdete v sekcii TECHNICKÉ INFORMÁCIE

MOŽNOSŤ

ŠÍRKA	
šírka „100“ a „110“	17,00 (20,91)
neštandardná šírka – až o 5 mm užšia ako štandardná veľkosť	23,00 (28,29)
neštandardná šírka, S2 v mm: min. 420	31,00 (38,13)
VÝŠKA	
nižšia do 13 mm	17,00 (20,91)
nižšia ako 13 mm	20,00 (24,60)
vyššie do 57 mm	20,00 (24,60)
vyššie až do 497 mm – pri krídle dverí vyššom ako 157 mm je potrebné počítať s príplatkom za ďalší pánt	56,00 (68,88)

KONŠTRUKCIA A VYBAVENIE

- drevený hranol
- výplň: plná doska
- povrch z HDF dosky s hrúbkou 3 mm
- pánty:
 - na jednokřídlových dverách "60"- "90": vahadlové dvere v niklovej farbe 3 ks.
 - dvojkřídlové dvere "60"- "90": vahadlové dvere v niklovej farbe 4 ks.
 - dvojkřídlové dvere "100"- "200": vahadlové dvere v niklovej farbe 6 ks.

MOŽNOSŤ

PÁNTY	
ďalší pánt v niklovej farbe	95,00 (116,85)
ďalší pánt v čiernej farbe	117,00 (143,91)
ďalší pánt v zlatej farbe	156,00 (191,88)
zmena polohy spodného pántu – potrebné pre dvere s nezvyčajnou výškou	23,00 (28,29)
zmena farby pántov SWING z niklovej na čiernu (1 ks.)	23,00 (28,29)
zmena farby pántov SWING z niklovej na zlatú (1 ks.)	62,00 (76,26)
DVERE NAMIERU	
dve farby v rámci jednej skupiny farieb	50 %
hrana CONTRAST	18,00 (22,14)
hrana CONTRAST ABS v bezľacovom systéme	30,00 (36,90)
VETRANIE	
rekuperatívne skrútenie 15 mm	17,00 (20,91)
INÉ	
okienko, sklo Lacomat alebo priehľadné sklo, farba: nehrdzavejúca oceľ	
- Ø von. 240 mm, Ø vnú. 135 mm, S2 v mm: min. 340	163,00 (200,49)
- Ø von. 320 mm, Ø vnú. 215 mm, S2 v mm: min. 420	195,00 (239,85)
- Ø von. 400 mm, Ø vnú. 280 mm, S2 v mm: min. 500	228,00 (280,44)
- výmena skla okienka za bezpečnostné sklo alebo jednostranné zrkadlo	65,00 (79,95)
- zmena farby okienka na čiernu alebo zlatú	65,00 (79,95)
matný chróm, lesklý chróm, čierna, patina, lesklé zlato, matné zlato	
- kulatá U01OK (sada)	13,00 (15,99)
- oválna U02OW (sada)	26,00 (31,98)
- štvorcová U03KW (sada)	13,00 (15,99)
- obdĺžniková U04PR (sada)	26,00 (31,98)
matný chróm, lesklý chróm, čierna, patina, lesklé zlato, matné zlato	
- okrúhly P05OK (sada)	30,00 (36,90)
- štvorcový P06KW (sada)	30,00 (36,90)
obojsstranná výstuž s horizontálnym panelom z nehrdzavejúcej ocele, výška 170 mm	147,00 (180,81)
obojsstranná výstuž s horizontálnym panelom z nehrdzavejúcej ocele, výška 170 mm	individuálna cenová ponuka

VARIANTY ZÁRUBNÍ

- pevné: drevené 44 (s. 214), MDF (s. 216)
- nastaviteľné: DIN (dostupná pre stenu s hrúbkou min. 120 mm v jednorovňových rozsahoch (s. 224)

ÚCHYTKY


MOŽNOSŤ



U01OK okrúhla
U03KW štvorcová
U02OW oválna
U04PR obdĺžniková

RÚČKY


MOŽNOSŤ




P05OK okrúhla
P06KW štvorcová

DOSTUPNÉ ODTIENE:


SKUPINA PP



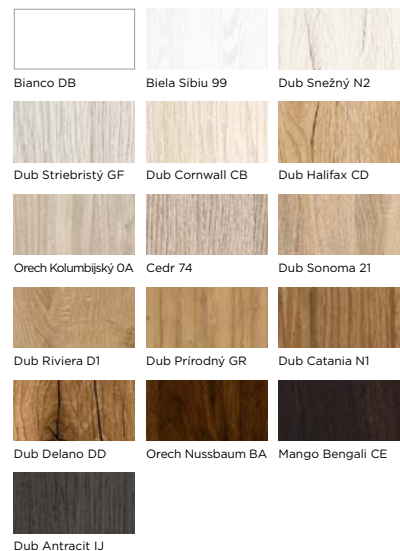
SKUPINA CPL



SKUPINA CLPL



SKUPINA FF



NOVINKA



FOLD-P, CLPL Dub Medový 29



SKLADACIE DVERE FOLD-P /

Składacie dvere FOLD-P sa vyznačujú alternatívnym spôsobom otvárania, vďaka čomu ich možno použiť v miestach, kde je obmedzený priestor a nie je možné použiť tradičné dvere alebo posuvné dvere. Vďaka svojej jedinečnej konštrukcii potrebujú oveľa menej miesta na otváranie. Perfektne sa hodia do šatníkov a špáží, ale aj do stiesnených priestorov v podkroviach či úzkych chodbách.

Składacie dvere FOLD-P sa vyrábajú vo falcovanej forme, v plnej jednokrídlovej verzii (od „70“ do „90“). Obe polovice sú navzájom spojené 3 pántami. Dvere sa spájajú s podlahou s použitím stabilizátora, ktorý sa montuje k podlahe. Mechanizmus je nainštalovaný v hornom prvku nastaviteľného rámu DIN. Nosnosť systému je maximálne 2x25 kg. Medzery medzi podlahou a dolnou hranou krídla, ako aj medzi hornou hranou krídla a zárubňou, môžu mať do 15 mm.

KOMPLET SKLADACÍCH DVERÍ FOLD OBSAHUJE:

Prvky systému	počet
plné falcové krídla dverí spojené tromi skrytými pántmi farba chróm	1 komplet = 2 ks
mechanizmus	1 ks
Nastaviteľný rám DIN pre minimálnu hrúbku steny 80 mm	1 ks

CENNÍK dverí v EUR bez DPH (s DPH)

Skupina odtieňov	Falcové
Dverové krídlo	
PP, CPL, CLPL	290,00 (356,70)
FF	251,00 (308,73)
LAK	225,00 (276,75)
Mechanizmus sklápacích dverí namontovaný v hornom nosníku zárubne	
65,00 (79,95)	
Výškovo nastaviteľný rám DIN pre hrúbku steny min. 80 mm	
cena vybraného rozsahu ovládania + príplatok 65,00 (79,95)	

ROZMERY

- falcové, S2×H2 v mm: „70“=750 (499+249)×1955, „80“=850 (566+282)×1955, „90“=950 (632+316)×1955
- dizajn modelu FOLD-P neumožňuje jeho svojpomocné skrátenie
- technické výkresy a ďalšie rozmery nájdete v sekcii TECHNICKÉ INFORMÁCIE

MOŽNOSŤ

ŠÍRKA	
šírka „100“ - „120“	17,00 (20,91)
neštandardná šírka - až o 5 mm užšia ako štandardná veľkosť	23,00 (28,29)
neštandardná šírka, S2 v mm: min. 750	31,00 (38,13)
VÝŠKA	
nižšia do 13 mm	17,00 (20,91)
nižšia ako 13 mm	20,00 (24,60)
vyššie do 57 mm	20,00 (24,60)
vyššie do 497 mm - neplatí pre farebnú skupinu LAK, pre krídlo dverí vyššie ako 157 mm je potrebné počítať s príplatkom za ďalší pánt	56,00 (68,88)

KONŠTRUKCIA A VYBAVENIE

- hranol MDF
- výplň: stabilizačná vrstva - voština
- povrch z HDF dosky s hrúbkou 3 mm
- záмок a pánty:
 - falcované: mechanický záмок na kľúč, pánty skryté v mieste napojenia krídla dverí, 3 ks., chróm

MOŽNOSŤ










KONŠTRUKCIA	
drevený hranol	26,00 (31,98)
výplň z plnej dosky	48,00 (59,04)
ZÁMOK	
zmena zámku na kľúč na záмок s cylindrickou vložkou, so spodným otvorom alebo bez neho	bez príplatku
zmena polohy zámku a spodného pántu - odporúča sa pri dverách s neobvyklou výškou	23,00 (28,29)
PÁNTY	
dodatočný pánt	62,00 (76,26)
zmena farby pántov skrytých v mieste napojenia krídla z chrómu na bielu, čiernu alebo zlatú	bez príplatku
DVERE NAMIERU	
dve farby v rámci jednej skupiny farieb	50 %
hrana CONTRAST	18,00 (22,14)
olemovanie hrán CONTRAST ABS vo falcovanom systéme NOVINKA	49,00 (60,27)
hrana SOFT vo falcovom systéme	31,00 (38,13)

VARIANTY ZÁRUBNÍ








- nastaviteľné: DIN (s. 224) dostupná pre stenu s hrúbkou min. 80 mm

DOSTUPNÉ ODTIENE:

SKUPINA PP

		
Supermatná Biela BS	Biela Štruktúra BT	Supermatná Sivá SS
		
Svetlosivá N7	Kamenná Šedá L1	Béžová Kašmír N8
		
Mokka L2	Námornícka Modrá N6	Dub Grandson Prírodný DG














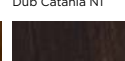

SKUPINA CPL

		
Biela Uni AC	Sivá Uni AD	Antracit Uni AB
		
Dub Surový L3	Dub Rift L4	Vlašský Orech AF
		
Čierna Uni AA		

SKUPINA CLPL





	
Dub Medový 29	Dub Španielsky 28

SKUPINA FF

		
Bianco DB	Biela Sibiu 99	Dub Snežný N2
		
Dub Striebristý GF	Dub Cornwall CB	Dub Halifax CD
		
Dub Strieborný 2C	Dub Sonoma 21	
		
Dub Riviera D1	Dub Prírodný GR	Dub Catania N1
		
Dub Delano DD	Orech Nussbaum BA	Mango Bengáli CE
		
Dub Antracit IJ		

SKUPINA LAK

Maximálna výška krídla H2 v mm: 2040

		
Biela 03	Dub Bielený 08	Dub Strieborný 2C
		
Dub Brest Škandinávsky 2D		

325



AKUSTICKÉ PROTIPOŽ. SILENZIO HAL 32 EI30, FF Riviera dub D1

INTERIÉROVÉ
VCHODOVÉ
DVERE

SOLID PLUS LINEA 02 oceľ, PP Námornicka Modrá N6

SOLID PLUS LINEA /

VNÚTORNÉ VSTUPNÉ DVERE

Elegantné a robustné interiérové vchodové dvere s vertikálnymi vložkami, dostupné v štyroch farbách, ktoré vnesú do interiéru nádych modernej elegancie. Súprava sa skladá zo 46 mm hrubého krídla, dreveného rámu a oceleového prahu. Súprava je obohatená o kukátko, skrutky proti vlámaniu, kľučku XEN (trieda ochrany proti vlámaniu I), ktorú možno vymeniť za inú z ponuky, vrchnú značku a patentnú vložku v systéme jedného kľúča. Pri objednávke uveďte farbu intarzie.

ODTIEŇ: PP Námornicka Modrá N6



SOLID PLUS
LINEA 02



SOLID PLUS
LINEA 03



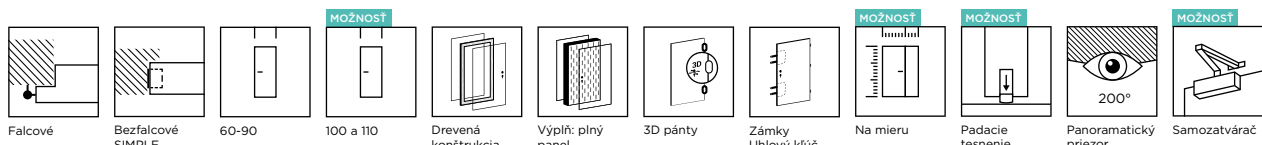
SOLID PLUS
LINEA 04



SOLID PLUS
LINEA 05



SOLID PLUS
LINEA 06



CENNÍK dverí v EUR bez DPH (s DPH)

Skupina odtieňov	Falcové, cena súpravy Dverové krídlo + pevný rám + príslušenstvo	Bezfalcové SIMPLE, nastavená cena Dverové krídlo + pevný rám + príslušenstvo
PP, CPL, CLPL	831,00 (1022,13) 420,00 (516,60) + 192,00 (236,16) + 219,00 (269,37)	1048,00 (1289,04) 442,00 (543,66) + 387,00 (476,01) + 219,00 (269,37)
FF	780,00 (959,40) 381,00 (468,63) + 180,00 (221,40) + 219,00 (269,37)	997,00 (1226,31) 403,00 (495,69) + 375,00 (461,25) + 219,00 (269,37)

DOEURKOVÉ VYBAVENIE SÚČASŤOU CENNÍKA

prah z nehrdzavejúcej ocele s tesnením 33,00 (40,59) + kľučka XEN s vrchnou doskou vo farbe nehrdzavejúcej ocele 85,00 (104,55) + vložka systému s jedným kľúčom 30/45 a 30/45G 52,00 (63,96) + panoramatický hľadáčik 200° 49,00 (60,27) = 219,00 (269,37)

SOLID PLUS s nastaviteľným dreveným rámom 54

Cena závisí od zvoleného rozsahu nastavenia zárubne, cenu zárubne si pozrite na strane 222

ROZMERY

- falcové, S2xH2 v mm: „60“=644x1983, „70“=744x1983, „80“=844x1983, „90“=944x1983
- bezfalcové SIMPLE, S2xH2 v mm: „60“=618x1970, „70“=718x1970, „80“=818x1970, „90“=918x1970
- dizajn modelu neumožňuje jeho svojpomocné skrátenie
- technické výkresy a ďalšie rozmery nájdete v sekcii TECHNICKÉ INFORMÁCIE

MOŽNOSŤ

ŠÍRKA

šírka „100“ alebo „110“ - pri falcovom krídle „110“ je potrebné zohľadniť príplatok za ďalší pánt	17,00 (20,91)
neštandardná šírka - až o 5 mm užšia ako štandardná veľkosť	23,00 (28,29)
neštandardná šírka, S2 v mm: min. 610	31,00 (38,13)

VÝŠKA

nižšia do 13 mm	17,00 (20,91)
nižšia ako 13 mm	20,00 (24,60)
vyššie do 57 mm	20,00 (24,60)
vyššie až do 317 mm - kompletne s nastaviteľnou drevenou zárubňou 54	75,00 (92,25)

KONŠTRUKCIA A VYBAVENIE

- drevený hranol
- výplň: drevotrieska
- povrch vyrobený z HDF dosky s hrúbkou 6 mm
- intarzia z ocele, čiernej, zlatej alebo mosadze
- panoramatický hľadáčik s uhlom záberu 200°, farba: chróm, saténový chróm, mosadz, patina, biela, matná čierna
- 2 sady bezpečnostných kolíkov proti krádeži
- tesnenie drážky vo falcové verzii
- záмок a pánty:
 - falcové: mechanický čapový záмок pre patentnú vložku, horný mechanický čapový záмок pre patentnú vložku farba biely zinok, čapové pánty Ø16, nastaviteľné 3D, skrutkované - 3 ks, farba biely zinok
 - bezfalcové SIMPLE bez splachovania: mechanický záмок pre patentnú vložku, horný záмок pre patentnú vložku farba biely zinok, skryté pánty - 3 ks, v chrómovej farbe
- dodatočné vybavenie:
 - prah z nehrdzavejúcej ocele s tesnením
 - Rukoväť XEN s vrchnou doskou vo farbe inox
 - cylindrická vložka s jedným kľúčom, nikel 30/45 a 30/45G

MOŽNOSŤ

ZÁMOK

zmena polohy zámkov a spodného pántu - odporúča sa pri dverách s neobvyklou výškou	23,00 (28,29)
výmena zámkov v falcovom systéme: páskový záмок s triedou ochrany proti vlámaniu RC2 - kompletne so zárubňou s páskovým protikusom	127,00 (156,21)

PÁNTY

dodatočný pánt	7,00 (8,61)
zmena farby pántov v systéme SIMPLE z chrómu na bielu, čiernu alebo zlatú	bez príplatku

DVERE NAMIERU

dve farby v rámci jednej skupiny farieb	50 %
hrana CONTRAST	18,00 (22,14)
hrana SOFT vo falcovom systéme	31,00 (38,13)

INÉ


padacie tesnenie	33,00 (40,59)
uhlový doraz otvárania v bezfalcovom systéme SIMPLE, S2 v mm: min. 720	212,00 (260,76)
výstuž pre povrchovo montovaný zatvárač dverí	15,00 (18,45)

VARIANTY ZÁRUBNÍ


- pevné: drevené 44 (s. 214)
- nastaviteľné: drevené 54 (s. 222)

DOSTUPNÉ ODTIENE:

SKUPINA PP



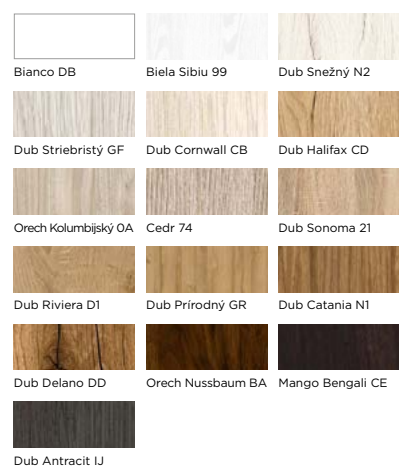
SKUPINA CPL



SKUPINA CLPL



SKUPINA FF



DOSTUPNÉ FARBY INTARZIE:



SOLID PLUS ASTORIA 02, CPL Antracit Uni AB

SOLID PLUS ASTORIA BLACK ASTORIA VISIOSUN ASTORIA GOLD

VNÚTORNÉ VSTUPNÉ DVERE

Elegantné a odolné interiérové vchodové dvere zdobené atraktívnym skleneným panelom v troch prevedeniach. Sada obsahuje pevné krídlo dverí s hrúbkou 46 mm, drevenú zárubňu a ocelový prah. Pre úplné pohodlie a bezpečnosť je sada vybavená priezorom, bezpečnostnými závorami proti vlámaniu, kľučkou XEN (ochrana proti vlámaniu 1. triedy), ktorú je možné vymeniť za inú z ponuky, hornou doskou a cylindrickou vložkou s jedným kľúčom.

ODTIEŇ: PP Dub Grandson Prírodný 95



SOLID PLUS
ASTORIA 01



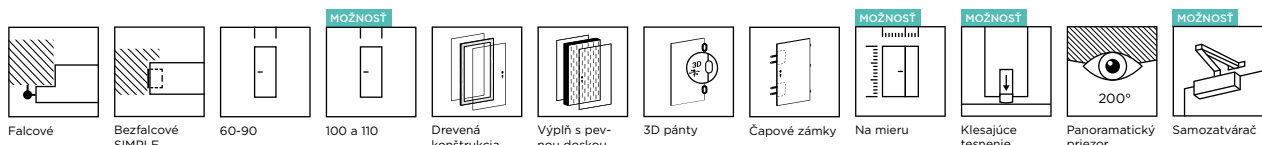
SOLID PLUS
ASTORIA 02



SOLID PLUS
ASTORIA 03

Pri objednávke je potrebné vybrať typ dverí (01, 02 alebo 03) a variant presklenia: ČIERNE, VISIOSUN alebo ZLATÉ.

Pozor: Z technologických dôvodov nie je možné priezor namontovať na modely ASTORIA 02 a 03 so šírkami „60“ a „70“.



CENNÍK dverí v EUR bez DPH (s DPH)

Skupina odtieňov	Falcové, cena súpravy Dverové krídlo + pevný rám + príslušenstvo		Bezfalcové SIMPLE, nastavená cena Dverové krídlo + pevný rám + príslušenstvo	
	Typ 01	Typ 02, 03	Typ 01	Typ 02, 03
ASTORIA BLACK, čierna šírka Lacobel 55 mm pre typ 01 a 160 mm pre typy 02 a 03				
PP, CPL,	818,00 (1006,14) 407,00 (500,61)	870,00 (1070,10) 459,00 (564,57)	1035,00 (1273,05) 429,00 (527,67)	1087,00 (1337,01) 481,00 (591,63)
CLPL	+ 192,00 (236,16) + 219,00 (269,37)	+ 192,00 (236,16) + 219,00 (269,37)	+ 387,00 (476,01) + 219,00 (269,37)	+ 387,00 (476,01) + 219,00 (269,37)
FF	767,00 (943,41) 368,00 (452,64)	819,00 (1007,37) 420,00 (516,60)	984,00 (1210,32) 390,00 (479,70)	1036,00 (1274,28) 442,00 (543,66)
	+ 180,00 (221,40) + 219,00 (269,37)	+ 180,00 (221,40) + 219,00 (269,37)	+ 375,00 (461,25) + 219,00 (269,37)	+ 375,00 (461,25) + 219,00 (269,37)
ASTORIA VISIOSUN / ASTORIA GOLD, čierny Lacobel Visiosun alebo zlatý Lacobel so šírkou 55 mm pre typ 01 a 160 mm pre typy 02 a 03				
PP, CPL,	931,00 (1145,13) 520,00 (639,60)	1156,00 (1421,88) 745,00 (916,35)	1149,00 (1413,27) 543,00 (667,89)	1373,00 (1688,79) 767,00 (943,41)
CLPL	+ 192,00 (236,16) + 219,00 (269,37)	+ 192,00 (236,16) + 219,00 (269,37)	+ 387,00 (476,01) + 219,00 (269,37)	+ 387,00 (476,01) + 219,00 (269,37)
FF	880,00 (1082,40) 481,00 (591,63)	1105,00 (1359,15) 706,00 (868,38)	1098,00 (1350,54) 504,00 (619,92)	1322,00 (1626,06) 728,00 (895,44)
	+ 180,00 (221,40) + 219,00 (269,37)	+ 180,00 (221,40) + 219,00 (269,37)	+ 375,00 (461,25) + 219,00 (269,37)	+ 375,00 (461,25) + 219,00 (269,37)
DOEURKOVÉ VYBAVENIE SÚČASŤOU CENNÍKA				
prah z nehrdzavejúcej ocele s tesnením 33,00 (40,59) + kľučka XEN s vrchnou doskou vo farbe nehrdzavejúcej ocele 85,00 (104,55) + vložka systému s jedným kľúčom 30/45 a 30/45G 52,00 (63,96) + panoramatiký hľadáčik 200° 49,00 (60,27) = 219,00 (269,37)				
SOLID PLUS s nastaviteľným dreveným rámom 54				
Cena závisí od zvoleného rozsahu nastavenia zárubne, cenu zárubne si pozrite na strane 222				

ROZMERY

- falcové, S2xH2 v mm: „60“=644x1983, „70“=744x1983, „80“=844x1983, „90“=944x1983
- bezfalcové SIMPLE, S2xH2 v mm: „60“=618x1970, „70“=718x1970, „80“=818x1970, „90“=918x1970
- dizajn modelu neumožňuje jeho svojpomocné skrátenie
- technické výkresy a ďalšie rozmery nájdete v sekcii TECHNICKÉ INFORMÁCIE

MOŽNOSŤ

ŠÍRKA	
šírka „100“ alebo „110“ - pri falcovom krídle „110“ je potrebné zohľadniť príplatok za ďalší pánt	17,00 (20,91)
neštandardná šírka - až o 5 mm užšia ako štandardná veľkosť	23,00 (28,29)
neštandardná šírka, S2 v mm: min. 610	31,00 (38,13)
VÝŠKA	
nižšia do 13 mm	17,00 (20,91)
nižšia ako 13 mm	20,00 (24,60)
vyššie do 57 mm	20,00 (24,60)
vyššia do 497 mm - s nastaviteľným dreveným rámom 54	75,00 (92,25)

KONŠTRUKCIA A VYBAVENIE

- drevený hranol
- výplň: drevotrieska
- povrch vyrobený z HDF dosky s hrúbkou 6 mm
- sklo s hrúbkou 4 mm
- panoramatiký hľadáčik s uhlom záberu 200°, farba: chróm, saténový chróm, mosadz, patina, biela, matná čierna. Nevzťahuje sa na typ 02 a typ 03, čo sa týka šírky „60“ a „70“.
- 2 sady bezpečnostných kolíkov proti krádeži
- tesnenie drážky vo falcové verzii
- záмок a pánty:
 - falcové: mechanický čapový záмок pre patentnú vložku, horný mechanický čapový záмок pre patentnú vložku farba biely zinok, čapové pánty Ø16, nastaviteľné 3D, skrutkované - 3 ks, farba biely zinok
 - bezfalcové SIMPLE bez splachovania: mechanický záмок pre patentnú vložku, horný záмок pre patentnú vložku farba biely zinok, skryté pánty - 3 ks, v chrómovej farbe
- dodatočné vybavenie:
 - prah z nehrdzavejúcej ocele s tesnením
 - Rukoväť XEN s vrchnou doskou vo farbe inox
 - cylindrická vložka s jedným kľúčom, nikel 30/45 a 30/45G

MOŽNOSŤ

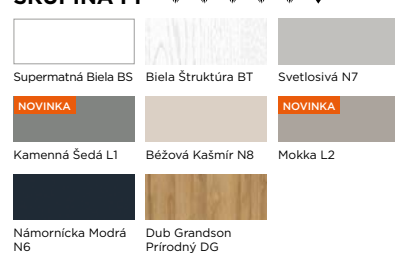
ZÁMOK	
zmena polohy zámkov a spodného pántu - odporúča sa pri dverách s neobvyklou výškou	23,00 (28,29)
výmena zámkov v falcovom systéme: páskový záмок s triedou ochrany proti vlámaniu RC2 - kompletný so zárubňou s páskovým protikusom	127,00 (156,21)
PÁNTY	
dodatočný pánt	7,00 (8,61)
zmena farby pántov v systéme SIMPLE z chrómu na bielu, čiernu alebo zlatú	bez príplatku
DVERE NAMIERU	
dve farby v rámci jednej skupiny farieb	50 %
hrana CONTRAST	18,00 (22,14)
hrana SOFT vo falcovom systéme	31,00 (38,13)
INÉ	
padacie tesnenie	33,00 (40,59)
uhlový doraz otvárania v bezfalcovom systéme SIMPLE, S2 v mm: min. 720	212,00 (260,76)
výstuž pre povrchovo montovaný zatvárač dverí	15,00 (18,45)

VARIANTY ZÁRUBNÍ


- pevné: drevené 44 (s. 214)
- nastaviteľné: drevené 54 (s. 222)

DOSTUPNÉ ODTIENE:

SKUPINA PP



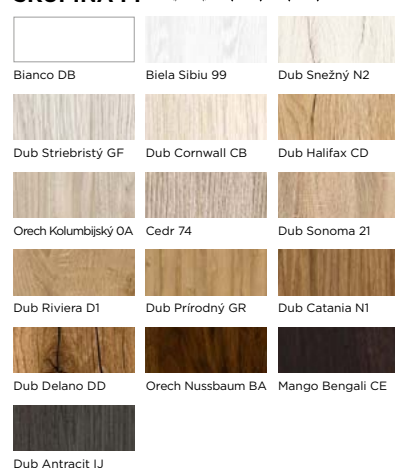
SKUPINA CPL



SKUPINA CLPL



SKUPINA FF



ZRKADLO SOLID PLUS ASTORIA 02, CPL Biela Uni AC,
Zárubňa CPL Čierna Uni AA, hrana CPL Čierna Uni AA

SOLID PLUS ASTORIA MIRROR ASTORIA BIELA

VNÚTORNÉ VSTUPNÉ DVERE

Elegantné a odolné interiérové vchodové dvere zdobené atraktívnym skleneným panelom v troch prevedeniach. Sada obsahuje pevné krídlo dverí s hrúbkou 46 mm, drevenú zárubňu a ocelový prah. Pre úplné pohodlie a bezpečnosť je sada vybavená priezorom, bezpečnostnými závorami proti vlámaniu, kľučkou XEN (ochrana proti vlámaniu 1. triedy), ktorú je možné vymeniť za inú z ponuky, hornou doskou a cylindrickou vložkou s jedným kľúčom.

ODTIEŇ: PP Kamenná Sivá L1




SOLID PLUS
ASTORIA 01

SOLID PLUS
ASTORIA 02

SOLID PLUS
ASTORIA 03

Pri objednávke je potrebné vybrať typ dverí (01, 02 alebo 03) a variant presklenia: MIRROR alebo BIELA.

Pozor: Z technologických dôvodov nie je možné priezor namontovať na modely ASTORIA 02 a 03 so šírkami „60“ a „70“.



CENNÍK dverí v EUR bez DPH (s DPH)

Skupina odtieňov	Falcové, cena súpravy Dverové krídlo + pevný rám + príslušenstvo		Bezfalcové SIMPLE, nastavená cena Dverové krídlo + pevný rám + príslušenstvo	
	Typ 01	Typ 02, 03	Typ 01	Typ 02, 03
ASTORIA MIRROR / ASTORIA BIELA, šírka zrkadla alebo bieleho Lacobelu. 55 mm pre typ 01 a 160 mm pre typy 02 a 03				
PP, CPL, CLPL	834,00 (1025,82) 423,00 (520,29) + 192,00 (236,16) + 219,00 (269,37)	902,00 (1109,46) 491,00 (603,93) + 192,00 (236,16) + 219,00 (269,37)	1052,00 (1293,96) 446,00 (548,58) + 387,00 (476,01) + 219,00 (269,37)	1120,00 (1377,60) 514,00 (632,22) + 387,00 (476,01) + 219,00 (269,37)
FF	786,00 (966,78) 387,00 (476,01) + 180,00 (221,40) + 219,00 (269,37)	854,00 (1050,42) 455,00 (559,65) + 180,00 (221,40) + 219,00 (269,37)	1004,00 (1234,92) 410,00 (504,30) + 375,00 (461,25) + 219,00 (269,37)	1072,00 (1318,56) 478,00 (587,94) + 375,00 (461,25) + 219,00 (269,37)

DOEURKOVÉ VYBAVENIE SÚČASŤOU CENNÍKA

prah z nehrdzavejúcej ocele s tesnením 33,00 (40,59) + kľučka XEN s vrchnou doskou vo farbe nehrdzavejúcej ocele 85,00 (104,55) + vložka systému s jedným kľúčom 30/45 a 30/45G 52,00 (63,96) + panoramatiký hľadáčik 200° 49,00 (60,27) = 219,00 (269,37)

SOLID PLUS s nastaviteľným dreveným rámom 54

Cena závisí od zvoleného rozsahu nastavenia zárubne, cenu zárubne si pozrite na strane 222

ROZMERY

- falcové, S2xH2 v mm: „60“=644x1983, „70“=744x1983, „80“=844x1983, „90“=944x1983
- bezfalcové SIMPLE, S2xH2 v mm: „60“=618x1970, „70“=718x1970, „80“=818x1970, „90“=918x1970
- dizajn modelu neumožňuje jeho svojpomocné skrátenie
- technické výkresy a ďalšie rozmery nájdete v sekcii TECHNICKÉ INFORMÁCIE

MOŽNOSŤ

ŠÍRKA	
šírka „100“ alebo „110“ - pri falcovom krídle „110“ je potrebné zohľadniť príplatok za ďalší pánt	17,00 (20,91)
neštandardná šírka - až o 5 mm užšia ako štandardná veľkosť	23,00 (28,29)
neštandardná šírka, S2 v mm: min. 610	31,00 (38,13)
VÝŠKA	
nižšia do 13 mm	17,00 (20,91)
nižšia ako 13 mm	20,00 (24,60)
vyššie do 57 mm	20,00 (24,60)
vyššia do 497 mm - s nastaviteľným dreveným rámom 54	75,00 (92,25)

KONŠTRUKCIA A VYBAVENIE

- drevený hranol
- výplň: drevotrieska
- povrch vyrobený z HDF dosky s hrúbkou 6 mm
- sklo s hrúbkou 4 mm
- panoramatiký hľadáčik s uhlom záberu 200°, farba: chróm, saténový chróm, mosadz, patina, biela, matná čierna. Nevzťahuje sa na typ 02 a typ 03, čo sa týka šírky „60“ a „70“.
- 2 sady bezpečnostných kolíkov proti krádeži
- tesnenie drážky vo falcové verzii
- záмок a pánty:
 - falcové: mechanický čapový záмок pre patentnú vložku, horný mechanický čapový záмок pre patentnú vložku farba biely zinok, čapové pánty Ø16, nastaviteľné 3D, skrutkované - 3 ks, farba biely zinok
 - bezfalcové SIMPLE bez splachovania: mechanický záмок pre patentnú vložku, horný záмок pre patentnú vložku farba biely zinok, skryté pánty - 3 ks, v chrómovej farbe
- dodatocné vybavenie:
 - prah z nehrdzavejúcej ocele s tesnením
 - Rukoväť XEN s vrchnou doskou vo farbe inox
 - cylindrická vložka s jedným kľúčom, nikel 30/45 a 30/45G

MOŽNOSŤ


ZÁMOK	
zmena polohy zámku a spodného pántu - odporúča sa pri dverách s neobvyklou výškou	23,00 (28,29)
výmena zámku v falcovom systéme: páskový záмок s triedou ochrany proti vlámaniu RC2 - kompletný so zárubňou s páskovým protikusom	127,00 (156,21)
PÁNTY	
dodatocný pánt	7,00 (8,61)
zmena farby pántov v systéme SIMPLE z chrómu na bielu, čiernu alebo zlatú	bez príplatku
DVERE NAMIERU	
dve farby v rámci jednej skupiny farieb	50 %
hrana CONTRAST	18,00 (22,14)
hrana SOFT vo falcovom systéme	31,00 (38,13)
INÉ	
padacie tesnenie	33,00 (40,59)
uhlový doraz otvárania v bezfalcovom systéme SIMPLE, S2 v mm: min. 720	212,00 (260,76)
výstuž pre povrchovo montovaný zatvárač dverí	15,00 (18,45)

VARIANTY ZÁRUBNÍ

- pevné: drevené 44 (s. 214)
- nastaviteľné: drevené 54 (s. 222)

DOSTUPNÉ ODTIENE:

SKUPINA PP



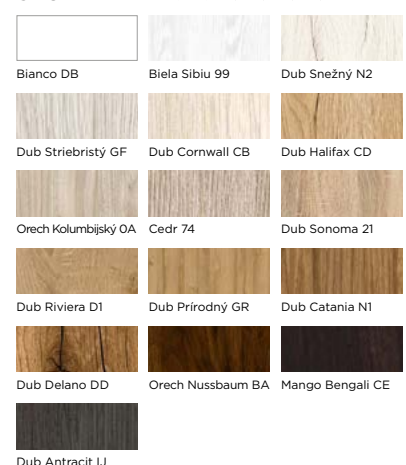
SKUPINA CPL



SKUPINA CLPL



SKUPINA FF



SOLID PLUS STANDARD, PP Dub Grandson Prírodný DG

SOLID PLUS STANDARD, VEGAS

VNÚTORNÉ VSTUPNÉ DVERE

Vnútorne vchodové dvere SOLID PLUS STANDARD a VEGAS spájajú klasický tvar a odolnosť. Sada obsahuje pevné krídlo dverí s hrúbkou 46 mm, drevenú zárubňu a ocelový prah. Pre úplné pohodlie a bezpečnosť je sada vybavená priezorom, bezpečnostnými závorami proti vlámaniu, kľučkou XEN (ochrana proti vlámaniu 1. triedy), ktorú je možné vymeniť za inú z ponuky, hornou doskou a cylindrickou vložkou s jedným kľúčom.

ODTIEŇ: PP Dub Grandson Prírodný 95

ODTIEŇ: PVC biela štruktúra 94



SOLID PLUS
STANDARD



SOLID PLUS
VEGAS 07



SOLID PLUS
VEGAS 09



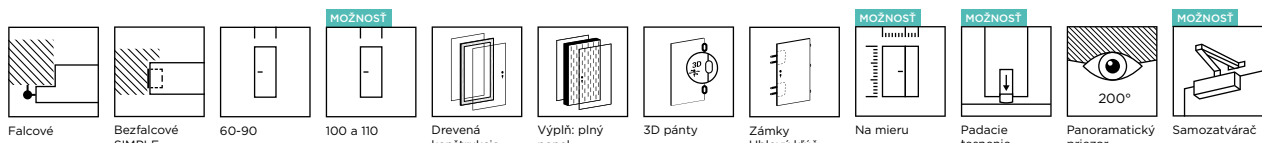
SOLID PLUS
VEGAS 10



SOLID PLUS
VEGAS 12



SOLID PLUS
VEGAS 13



CENNÍK dverí v EUR bez DPH (s DPH)

Skupina odtieňov	Falcové, cena súpravy Dverové krídlo + pevný rám + príslušenstvo	Bezfalcové SIMPLE, nastavená cena Dverové krídlo + pevný rám + príslušenstvo
STANDARD		
HPL laminát	996,00 (1225,08) 585,00 (719,55) + 192,00 (236,16) + 219,00 (269,37)	1214,00 (1493,22) 608,00 (747,84) + 387,00 (476,01) + 219,00 (269,37)
PP, CPL, CLPL	736,00 (905,28) 325,00 (399,75) + 192,00 (236,16) + 219,00 (269,37)	954,00 (1173,42) 348,00 (428,04) + 387,00 (476,01) + 219,00 (269,37)
FF	689,00 (847,47) 290,00 (356,70) + 180,00 (221,40) + 219,00 (269,37)	906,00 (1114,38) 312,00 (383,76) + 375,00 (461,25) + 219,00 (269,37)
VEGAS		
PVC	847,00 (1041,81) 436,00 (536,28) + 192,00 (236,16) + 219,00 (269,37)	1065,00 (1309,95) 459,00 (564,57) + 387,00 (476,01) + 219,00 (269,37)
DOEURKOVÉ VYBAVENIE SÚČASŤOU CENNÍKA		
prah z nehrdzavejúcej ocele s tesnením 33,00 (40,59) + kľučka XEN s vrchnou doskou vo farbe nehrdzavejúcej ocele 85,00 (104,55) + vložka systému s jedným kľúčom 30/45 a 30/45G 52,00 (63,96) + panoramatiký hľadáčik 200° 49,00 (60,27) = 219,00 (269,37)		
SOLID PLUS s nastaviteľným dreveným rámom 54		
Cena závisí od zvoleného rozsahu nastavenia zárubne, cenu zárubne si pozrite na strane 222		

ROZMERY

- falcové, S2xH2 v mm: „60“=644x1983, „70“=744x1983, „80“=844x1983, „90“=944x1983
- bezfalcové SIMPLE, S2xH2 v mm: „60“=618x1970, „70“=718x1970, „80“=818x1970, „90“=918x1970
- technické výkresy a ďalšie rozmery nájdete v sekcii TECHNICKÉ INFORMÁCIE

MOŽNOSŤ

ŠÍRKA	
šírka „100“ alebo „110“ - pri falcovom krídle „110“ je potrebné zohľadniť príplatok za ďalší pánt	17,00 (20,91)
neštandardná šírka - až o 5 mm užšia ako štandardná veľkosť	23,00 (28,29)
neštandardná šírka, S2 v mm: min. 244 pre STANDARD a 610 pre VEGAS	31,00 (38,13)
VÝŠKA	
nižšia do 13 mm	17,00 (20,91)
nižšia ako 13 mm	20,00 (24,60)
vyššia do 57 mm	20,00 (24,60)
vyšší do 497 mm - kompletný s dreveným nastaviteľným rámom 54, platí pre SOLID PLUS STANDARD	75,00 (92,25)

KONŠTRUKCIA A VYBAVENIE

- drevený hranol
- výplň: plná doska
- povrch vyrobený z HDF dosky s hrúbkou 6 mm
- panoramatiký hľadáčik s uhlom záberu 200°, farba: chróm, saténový chróm, mosadz, patina, biela, matná čierna
- 2 sady bezpečnostných kolíkov proti krádeži
- tesnenie drážky vo falcové verzii
- zámok a pánty:
 - falcové: mechanický čapový zámok pre patentnú vložku, horný mechanický čapový zámok pre patentnú vložku farba biely zinok, čapové pánty Ø16, nastaviteľné 3D, skrutkované - 3 ks, farba biely zinok
 - bezfalcové SIMPLE bez splachovania: mechanický zámok pre patentnú vložku, horný zámok pre patentnú vložku farba biely zinok, skryté pánty - 3 ks, v chrómovej farbe
- dodatočné vybavenie:
 - prah z nehrdzavejúcej ocele s tesnením
 - Rukoväť XEN s vrchnou doskou vo farbe inox
 - cylindrická vložka s jedným kľúčom, nikel 30/45 a 30/45G

MOŽNOSŤ

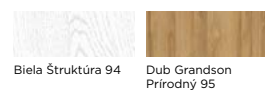
ZÁMOK	
zmena polohy zámku a spodného pántu - odporúča sa pri dverách s neobvyklou výškou	23,00 (28,29)
výmena zámku v falcovom systéme: páskový zámok s triedou ochrany proti vlámaniu RC2 (súčasťou balenia zárubne s páskovým protikusom)	127,00 (156,21)
PÁNTY	
dodatočný pánt	7,00 (8,61)
zmena farby pántov v systéme SIMPLE z chrómu na bielu, čiernu alebo zlatú	bez príplatku
DVERE NAMIERU	
dve farby v rámci jednej skupiny farieb	50 %
hrana CONTRAST	18,00 (22,14)
hrana SOFT vo falcovom systéme	31,00 (38,13)
INÉ	
padacie tesnenie	33,00 (40,59)
uhľový doraz otvárania v bezfalcovom systéme SIMPLE, S2 v mm: min. 720	212,00 (260,76)
výstuž pre povrchovo montovaný zatvárač dverí	15,00 (18,45)
obojsmerné vystuženie vodorovným nerezovým plechom s výškou 170 mm - platí pre SOLID PLUS STANDARD	147,00 (180,81)
obojsmerné vystuženie panelmi z nehrdzavejúceho plechu neštandardné - platí pre SOLID PLUS STANDARD	individuálna cenová ponuka

VARIANTY ZÁRUBNÍ

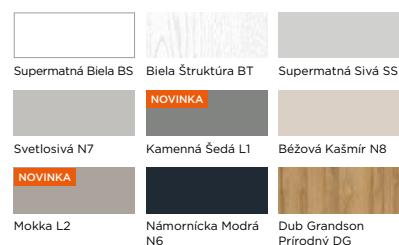
- pevné: drevené 44 (s. 214)
- nastaviteľné: drevené 54 (s. 222)

DOSTUPNÉ ODTIENE:


SKUPINA PVC




SKUPINA PP



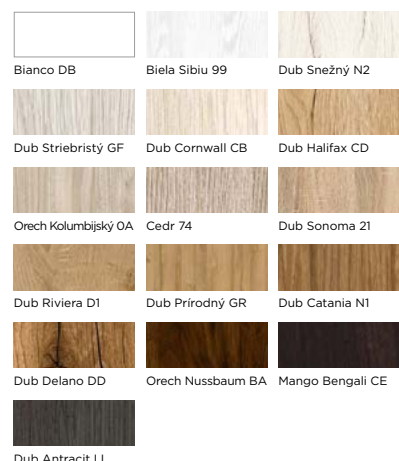
SKUPINA CPL



SKUPINA CLPL



SKUPINA FF



NOVINKA

AKUSTICKÉ SILENZIO 46, pr Supermatná Biela BS

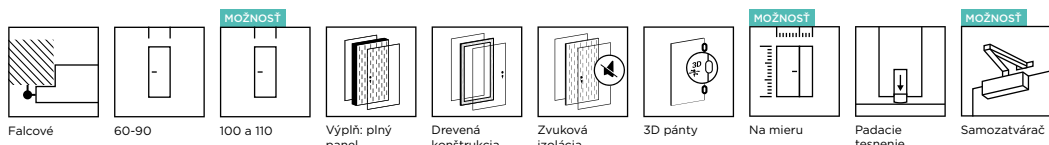
AKUSTICKÉ SILENZIO 46 /

ODPORÚČANÉ PRE: NAHRÁVACIE ŠTÚDIÁ, ZVUKÁRA, ZASADNUTIE, KANCELÁRIE, HOTELOVÉ APARTMÁNY, KONFERENČNÉ MIESTNOSTI, VZDELÁVACIE ZARIADENIA, DOMÁCE KINO, HERNE A BYTY

POHODLIE TICHA V KAŽDOM PRIESTORE

SILENZIO 46 sú akustické dvere navrhnuté pre maximálnu ochranu pred hlukom. V jednorídlavom prevedení dosahujú zvukovú izoláciu 46 dB, zatiaľ čo pri dvojkrídlavých dverách je táto hodnota 44 dB. Robustná konštrukcia s hrúbkou 67 mm a hmotnosťou 73 kg ponúka nielen ticho, ale aj elegantný vzhľad a vynikajúci výkon. Vďaka drevenému rámu a výplni z dosky s vysokými parametrami pohlcovania zvuku SILENZIO 46 účinne minimalizuje vonkajší hluk a vytvára ideálne podmienky na prácu, štúdium alebo relaxáciu. Povrch dverí je vyrobený z robustnej 6 mm hrubej dosky HDF, ktorá zaručuje estetický vzhľad a výnimočnú odolnosť voči mechanickému poškodeniu. Dvere sú vybavené zámokovým zámkom s patentovanou vložkou, nastaviteľným protiplechom v zárubni a kľučkou OVAL 1701, ktorú je možné vymeniť za inú z ponuky. Mechanická trieda: 4.

Dvere SILENZIO 46 sú ideálne do miest, kde je ticho prioritou - v nahrávacích štúdiách, zvukových kontrolných miestnostiach, zasadacích a konferenčných miestnostiach, kancelárskych miestnostiach, hotelových apartmánoch, vzdelávacích zariadeniach a v obytných priestoroch vyžadujúcich zvýšenú akustickú izoláciu.



CENNÍK dverí v EUR bez DPH (s DPH)

Skupina odtieňov	Falcové, cena súpravy Dverové krídlo + pevný rám + príslušenstvo
HPL laminát	2168,00 (2666,64) 1801,00 (2215,23) + 283,00 (348,09) + 84,00 (103,32)
PP, CPL, CLPL	1921,00 (2362,83) 1554,00 (1911,42) + 283,00 (348,09) + 84,00 (103,32)
FF	1872,00 (2302,56) 1518,00 (1867,14) + 270,00 (332,10) + 84,00 (103,32)
DOEURKOVÉ VYBAVENIE SÚČASŤOU CENNÍKA	
Rukoväť OVAL 1701 so spodnou doskou pre vložku 60,00 (73,80) + vložka 40/50 24,00 (29,52) = 84,00 (103,32)	
SILENZIO 46 s nastaviteľným dreveným rámom 54	
Cena závisí od zvoleného rozsahu nastavenia zárubne, cenu zárubne si pozrite na strane 222	

ROZMERY

- falcové, S2xH2 v mm: „60“=644x2035, „70“=744x2035, „80“=844x2035, „90“=944x2035
- dizajn modelu neumožňuje jeho svojpomocné skrátenie
- technické výkresy a ďalšie rozmery nájdete v sekcii TECHNICKÉ INFORMÁCIE

MOŽNOSŤ

ŠÍRKA		
šírka „100“ alebo „110“ - pri falcovom krídle „110“ je potrebné zohľadniť príplatok za ďalší pánt		163,00 (200,49)
neštandardná šírka - až o 5 mm užšia ako štandardná veľkosť		23,00 (28,29)
neštandardná šírka, S2 v mm: min. 486, max. 1144		31,00 (38,13)
VÝŠKA		
nižšia do 60 mm		17,00 (20,91)
nižšia ako 60 mm		20,00 (24,60)
vyššie do 10 mm		20,00 (24,60)
vyššie do 450 mm - pri krídle dverí vyššom ako 110 mm je potrebné počítať s príplatkom za ďalší pánt		163,00 (200,49)

KONŠTRUKCIA A VYBAVENIE

- drevený hranol
- výplň: pevná doska s vysokým akustickým výkonom
- povrch vyrobený z HDF dosky s hrúbkou 6 mm
- tesnenie vo vrube
- kvapkové tesnenie, 2 ks.
- záмок a pánty:
 - falcové: mechanický záмок na patentnú vložku farba biely zinok, čapové pánty Ø20, nastaviteľné 3D, skrutkované - 3 ks, farba biely zinok
- dodatočné vybavenie:
 - kľučka OVAL 1701 s dolným štítom na vložku
 - patentná vložka 40/50 nikel

MOŽNOSŤ

ZÁMOK		
zmena polohy zámkov a spodného pántu - odporúča sa pri dverách s neobvyklou výškou		23,00 (28,29)
výmena zámkov: príprava krídla dverí na inštaláciu zámkov zákazníka		65,00 (79,95)
horný čapový záмок pre patentovanú vložku v falcovom systéme - kompletný so zárubňou s nastaviteľným horným protikusom		33,00 (40,59)
PÁNTY		
dodatočný pánt		22,00 (27,06)
DVERE NAMIERU		
dve farby v rámci jednej skupiny farieb		50 %
dvojkridlové: falcované pasívne krídlo, S2 v mm: 473-609		96,00 (118,08)
dvojkridlové: falcované pasívne krídlo, S2 v mm: 610, 710, 810, 910		65,00 (79,95)
dvojkridlové: falcované pasívne krídlo, S2 v mm: 1010, 1110		228,00 (280,44)
hrana CONTRAST		18,00 (22,14)
hrana SOFT vo falcovom systéme		31,00 (38,13)
INÉ		
panoramatický hľadáčik s uhlom záberu 200°, farba: chróm, saténový chróm, mosadz, patina, biela, matná čierna		49,00 (60,27)
obojsstranná výstuž s horizontálnym panelom z nehrdzavejúcej ocele, výška 170 mm		147,00 (180,81)
obojsstranná výstuž s horizontálnym panelom z nehrdzavejúcej ocele, výška 170 mm		individuálna cenová ponuka

VARIANTY ZÁRUBNÍ

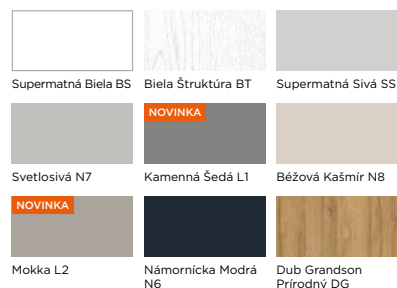
- pevné: drevené 54 (s. 215)
- nastaviteľné: drevené 54 (s. 222)




Existuje možnosť objednania technických dverí s „investičnými“ rozmermi, tzn. s rozmerom W=900 mm v prípade dverí otváraných pod uhlom 90 stupňov. Podrobnosti vám poskytne naše obchodné oddelenie.

DOSTUPNÉ ODTIENE:

SKUPINA PP




SKUPINA CPL



SKUPINA CLPL



SKUPINA FF



NOVINKA

AKUSTICKÉ SILENZIO 43, FE Dub Halifax CD

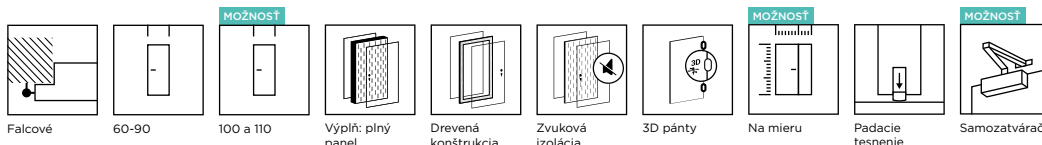
AKUSTICKÉ SILENZIO 43, SILENZIO 42 /

ODPORÚČANÉ PRE: KANCELÁRIE A ÚRADNÉ MIESTNOSTI, KONFERENČNÉ MIESTNOSTI, HOTELOVÉ IZBY, VZDELÁVACIE MIESTNOSTI, LEKÁRSKE MIESTNOSTI, DOMÁCE KINÁ, HERNE A REZIDENCIE.

POHODLIE TICHA V KAŽDOM PRIESTORE

SILENZIO 43 a SILENZIO 42 sú akustické dvere navrhnuté pre maximálnu ochranu pred hlukom. Model SILENZIO 43 dosahuje zvukovú izoláciu 43 dB v jednokrídlovom prevedení a 41 dB v dvojkridlovom. Pre model SILENZIO 42 je táto hodnota 42 dB. Oba modely sa vyznačujú robustnou konštrukciou s hrúbkou 57 mm a hmotnosťou 73 kg. Modely SILENZIO sa líšia použitými tesneniami - v modeli SILENZIO 43 dodatočné riešenia ešte viac zvyšujú akustický komfort. Vďaka drevenému rámu a výplni z vysokoúčinných zvukovo pohltivých dosiek SILENZIO účinne minimalizuje vonkajší hluk a vytvára ideálne prostredie na prácu, štúdium alebo relaxáciu. Povrch dverí je vyrobený z robustnej 6 mm hrubej dosky HDF, ktorá zaručuje estetický vzhľad a výnimočnú odolnosť voči mechanickému poškodeniu. Dvere sú vybavené zámkovým zámkom s patentovanou vložkou, nastaviteľným protiplechom v zárubni a kľučkou OVAL 1701, ktorú je možné vymeniť za inú z ponuky. Mechanická trieda: 4.

Dvere SILENZIO 43 a SILENZIO 42 sú ideálne pre miesta, kde je ticho veľmi dôležité - kancelárie a úrady, konferenčné miestnosti, hotelové izby, vzdelávacie zariadenia, ordinácie lekárov, ako aj obytné priestory, kde obyvatelia očakávajú vyššiu úroveň zvukovej izolácie.



CENNÍK DVEŘÍ V EUR bez DPH (s DPH)

Skupina odtieňov	Falcové, cena súpravy Dverové krídlo + pevný rám + príslušenstvo
SILENZIO 43	
HPL laminát	1903,00 (2340,69) 1518,00 (1867,14) + 305,00 (375,15) + 80,00 (98,40)
PP, CPL, CLPL	1656,00 (2036,88) 1271,00 (1563,33) + 305,00 (375,15) + 80,00 (98,40)
FF	1607,00 (1976,61) 1235,00 (1519,05) + 292,00 (359,16) + 80,00 (98,40)
SILENZIO 42	
HPL laminát	1507,00 (1853,61) 1122,00 (1380,06) + 305,00 (375,15) + 80,00 (98,40)
PP, CPL, CLPL	1260,00 (1549,80) 875,00 (1076,25) + 305,00 (375,15) + 80,00 (98,40)
FF	1211,00 (1489,53) 839,00 (1031,97) + 292,00 (359,16) + 80,00 (98,40)
DOEURKOVÉ VYBAVENIE SÚČASŤOU CENNÍKA	
Rukoväť OVAL 1701 so spodnou doskou pre vložku 60,00 (73,80) + vložka 35/40 20,00 (24,60) = 80,00 (98,40)	
SILENZIO 43, SILENZIO 42 s nastaviteľným dreveným rámom 54	
Cena závisí od zvoleného rozsahu nastavenia zárubne, cenu zárubne si pozrite na strane 222	

ROZMERY

- falcové, S2xH2 v mm: „60“=644x2035, „70“=744x2035, „80“=844x2035, „90“=944x2035
- dizajn modelu neumožňuje jeho svojpomocné skrátenie
- technické výkresy a ďalšie rozmery nájdete v sekcii TECHNICKÉ INFORMÁCIE

MOŽNOST

ŠÍRKA	
šírka „100“ a „110“	163,00 (200,49)
neštandardná šírka - až o 5 mm užšia ako štandardná veľkosť	23,00 (28,29)
neštandardná šírka, S2 v mm: min. 486 - max. 1144	31,00 (38,13)
VÝŠKA	
nižšia do 60 mm	17,00 (20,91)
nižšia ako 60 mm	20,00 (24,60)
vyššie do 10 mm	20,00 (24,60)
vyššie až do 450 mm	163,00 (200,49)

KONŠTRUKCIA A VYBAVENIE

- drevený hranol
- výplň: pevná doska s vysokým akustickým výkonom
- povrch vyrobený z HDF dosky s hrúbkou 6 mm
- tesnenie vo vrube
- kvapkové tesnenie, 2 ks.
- záмок a pánty:
 - falcové: mechanický záмок na patentnú vložku farba biely zinok, čapové pánty Ø20, nastaviteľné 3D, skrutkované - 4 ks, farba biely zinok
- dodatočné vybavenie:
 - klučka OVAL 1701 s dolným štítom na vložku
 - patentná vložka 35/40 nikel

MOŽNOST

ZÁMOK	
zmena polohy zámkov a spodného pántu - odporúča sa pri dverách s neobvyklou výškou	23,00 (28,29)
výmena zámkov: príprava krídla dverí na inštaláciu zámkov zákazníka	65,00 (79,95)
horný čapový záмок pre patentovanú vložku v falcovom systéme - kompletný so zárubňou s nastaviteľným horným protikusom	33,00 (40,59)
DVERE NAMIERU	
dve farby v rámci jednej skupiny farieb	50 %
NOVINKA dvojkrídlové SILENZIO 43: falcované pasívne krídlo, S2 v mm: 473-609	96,00 (118,08)
NOVINKA dvojkrídlové SILENZIO 43: falcované pasívne krídlo, S2 v mm: 610, 710, 810, 910	65,00 (79,95)
NOVINKA dvojkrídlové SILENZIO 43: falcované pasívne krídlo, S2 v mm: 1010, 1110	228,00 (280,44)
hrana CONTRAST	18,00 (22,14)
hrana SOFT vo falcovom systéme	31,00 (38,13)
INÉ	
panoramatický hľadáčik s uhlom záberu 200°, farba: chróm, saténový chróm, mosadz, patina, biela, matná čierna	49,00 (60,27)
obojsstranná výstuž s horizontálnym panelom z nehrdzavejúcej ocele, výška 170 mm	147,00 (180,81)
obojsstranná výstuž s horizontálnym panelom z nehrdzavejúcej ocele, výška 170 mm	individuálna cenová ponuka

VARIANTY ZÁRUBNÍ


- pevné: drevené 54 (s. 215)
- nastaviteľné: drevené 54 (s. 222)

Existuje možnosť objednania technických dverí s „investičnými“ rozmermi, tzn. s rozmerom W=900 mm v prípade dverí otváraných pod uhlom 90 stupňov. Podrobnosti vám poskytne naše obchodné oddelenie.




DOSTUPNÉ ODTIENE:

SKUPINA PP




SKUPINA CPL



SKUPINA CLPL



SKUPINA FF



AKUSTICKÉ PROTIPOŽIARNE SILENZIO HAL 32 /

ODPORÚČANÉ VRÁTANE: DO: VEREJNÉ BUDOVY, KANCELÁRIE, HOTELY,
ŠKOLY, ARCHÍVY, TECHNICKÉ MIESTNOSTI, BYTY

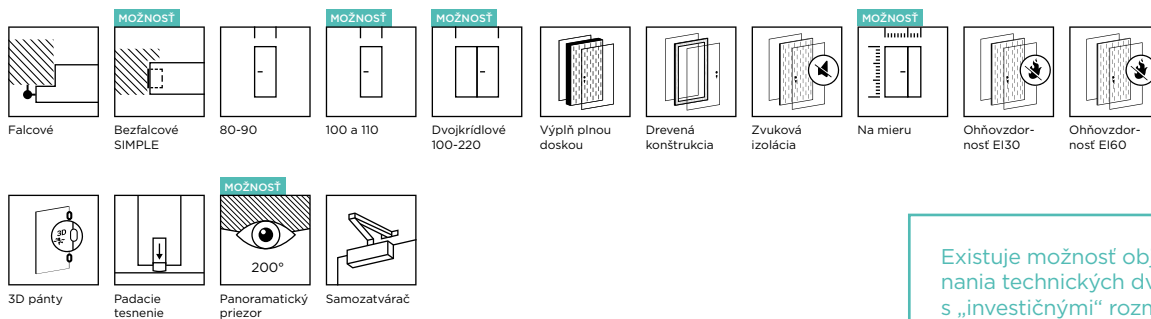
AKUSTICKÉ PROTIPOŽIARNE dvere SILENZIO HAL 32 EI30 a EI60 sú efektívnou kombináciou akustického komfortu a požiarnej bezpečnosti. Poskytujú zvukovú izoláciu 32 dB v jednokrídlovej verzii a 27 dB v dvojkrídlovej verzii. Hrúbka krídla je 50 mm pre EI30 a 60 mm pre EI60.

Dvere sú určené na montáž do muriva (minimálna hrúbka 115 mm), betónových alebo železobetónových stien (min. 100 mm), z pórobetónu (s hrúbkou min. 150 mm pre EI30 a 175 mm pre EI60) a v sadrokartónových priečkach s požiarou odolnosťou EI30 alebo EI60 (min. 100 mm).

Sú vybavené odolným kovaním, kvapkovým tesnením a zatváračom protipožiarnej dverí - nevyhnutným prvkom na splnenie požiadaviek na protipožiarne dvere. Ich interiér je vyrobený z robustnej trojvrstvej protipožiarnej drevotriesky, ktorá zaručuje odolnosť konštrukcie a účinnú ochranu v núdzových situáciách.

CENNÍK AKUSTICKÝCH PROTIPOŽIARNYCH DVERÍ SILENZIO HAL 32 v číslach EUR (brutto)

Skupina odtieňov	Falcové, cena súpravy Dverové krídlo + pevný rám + príslušenstvo	Bezfalcové SIMPLE, nastavená cena Dverové krídlo + pevný rám + príslušenstvo
Dvere v triede požiarnej odolnosti EI30		
HPL laminát	1566,00 (1926,18) 1027,00 (1263,21) + 361,00 (444,03) + 178,00 (218,94)	2016,00 (2479,68) 1050,00 (1291,50) + 789,00 (970,47) + 177,00 (217,71)
PP, CPL, CLPL	1316,00 (1618,68) 777,00 (955,71) + 361,00 (444,03) + 178,00 (218,94)	1766,00 (2172,18) 800,00 (984,00) + 789,00 (970,47) + 177,00 (217,71)
FF	1267,00 (1558,41) 741,00 (911,43) + 348,00 (428,04) + 178,00 (218,94)	1717,00 (2111,91) 764,00 (939,72) + 776,00 (954,48) + 177,00 (217,71)
DOEURKOVÉ VYBAVENIE SÚČASŤOU CENNÍKA		
FALCOVÉ: Kľučka OVAL 1701 so spodnou lištou pre vložku 60,00 (73,80) + vložka 35/40 20,00 (24,60) + povrchový zatvárač GROOM200 98,00 (120,54) = 178,00 (218,94).		
BEZFALCOVÉ: Kľučka OVAL 1701 so spodnou lištou pre vložku 60,00 (73,80) + vložka 35/35 19,00 (23,37) + povrchový zatvárač dverí GROOM200 98,00 (120,54) = 177,00 (217,71)		
Dvere v triede požiarnej odolnosti EI60		
HPL laminát	1687,00 (2075,01) 1144,00 (1407,12) + 361,00 (444,03) + 182,00 (223,86)	2138,00 (2629,74) 1167,00 (1435,41) + 789,00 (970,47) + 182,00 (223,86)
PP, CPL, CLPL	1440,00 (1771,20) 897,00 (1103,31) + 361,00 (444,03) + 182,00 (223,86)	1891,00 (2325,93) 920,00 (1131,60) + 789,00 (970,47) + 182,00 (223,86)
FF	1388,00 (1707,24) 858,00 (1055,34) + 348,00 (428,04) + 182,00 (223,86)	1839,00 (2261,97) 881,00 (1083,63) + 776,00 (954,48) + 182,00 (223,86)
DOEURKOVÉ VYBAVENIE SÚČASŤOU CENNÍKA		
FALCOVÉ a BEZFALCOVÉ: Kľučka OVAL 1701 so spodnou lištou pre vložku 60,00 (73,80) + vložka 40/40 24,00 (29,52) + povrchový zatvárač GROOM200 98,00 (120,54) = 182,00 (223,86)		
AKUSTICKÉ PROTIPOŽ. SILENZIO HAL 32 EI30 alebo EI60 s nastaviteľným dreveným rámom 54		
Cena závisí od zvoleného rozsahu nastavenia zárubne, cenu zárubne si pozrite na strane 222		



ROZMERY

- falcové, S2xH2 v mm: „80“=844x2030, „90“=944x2030
- bezfalcové SIMPLE, S2xH2 v mm: „80“=818x2017, „90“=918x2017
- dizajn modelu neumožňuje jeho svojpomocné skrátenie
- technické výkresy a ďalšie rozmery nájdete v sekcii TECHNICKÉ INFORMÁCIE

MOŽNOSŤ

ŠÍRKA	
šírka „100“ alebo „110“ - pri falcovom krídle „110“ je potrebné zohľadniť príplatok za ďalší pánt	163,00 (200,49)
neštandardná šírka - až o 5 mm užšia ako štandardná veľkosť	23,00 (28,29)
neštandardná šírka, S2 v mm: min. 344	31,00 (38,13)
VÝŠKA	
nižšia do 60 mm	17,00 (20,91)
nižšia ako 60 mm	20,00 (24,60)
vyššie do 10 mm	20,00 (24,60)
vyššie do 450 mm - pri krídle dverí vyššom ako 110 mm je potrebné počítať s príplatkom za ďalší pánt	163,00 (200,49)

KONŠTRUKCIA A VYBAVENIE

- výplň: trojvrstvá ohňovzdorná drevotrieska bez rámu, s drevenou lištou nalepenou po obvode
- povrch z HDF dosky s hrúbkou 3 mm
- padacie tesnenie
- záмок a pánty:
 - falcové: protipožiarny záмок s patentnou vložkou farba biely zinok, čapové pánty Ø20, nastaviteľné 3D, skrutkované - 3 ks, farba biely zinok
 - falcové s oceľovým rámom: mechanický záмок s patentnou vložkou, trojdielne pánty Ø15 - 3 ks, farba biely zinok
 - bezfalcové SIMPLE: mechanický záмок s patentnou vložkou, 3 zosilnené skryté pánty, farba chróm
- dodatočné vybavenie:
 - kľučka OVAL 1701 s dolným štítom na vložku
 - patentová vložka, EI30 s falcom: 35/40, EI30 bezfalcové: 35/35, EI60 falcové a bezfalcové 40/40
 - povrchový samozatvárač GROOM 200 s ramenom, odtieň: striebro

MOŽNOSŤ

ZÁMOK	
zmena polohy zámkov a spodného pántu - odporúča sa pri dverách s neobvyklou výškou	23,00 (28,29)
zmena uzamykacieho v falcovom systéme: elektrický záмок s jednostrannou alebo obojstrannou kontrolou prístupu, obverzný NC (napätie otvorí záмок) alebo reverzný NO (strata napätia otvorí záмок)	1138,00 (1399,74)
výmena zámkov: príprava krídla dverí na inštaláciu zámkov zákazníka	65,00 (79,95)
horný čapový záмок pre patentovanú vložku v falcovom systéme - kompletný so zárubňou s nastaviteľným horným protikusom	33,00 (40,59)

PÁNTY	
dodatočný pánt	22,00 (27,06)

DVERE NAMIERU	
dve farby v rámci jednej skupiny farieb	50 %
dvojkrídlové: falcované pasívne krídlo, S2 v mm: 344-609	96,00 (118,08)
bezfalcové pasívne krídlo dverí SIMPLE, S2 v mm: 344-630	
dvojkrídlové: falcované pasívne krídlo, S2 v mm: 610, 710, 810, 910	65,00 (79,95)
bezfalcové pasívne krídlo dverí SIMPLE, S2 v mm: 631, 731, 831, 931	
dvojkrídlové: falcované pasívne krídlo, S2 v mm: 1010, 1110	228,00 (280,44)
bezfalcové pasívne krídlo dverí SIMPLE, S2 v mm: 1031, 1131	
hrana CONTRAST	18,00 (22,14)
hrana SOFT vo falcovom systéme	31,00 (38,13)

VETRANIE	
vetracia mriežka: <ul style="list-style-type: none"> protipožiarna ochrana 300 mm x 150 mm (inštalácia vetracej mriežky ovplyvňuje akustiku dverí a vylučuje dymotesnosť) 	293,00 (360,39)

INÉ	
panoramatický hľadáčik s uhlom záberu 200°, farba: chróm, saténový chróm, mosadz, patina, biela, matná čierna	49,00 (60,27)
obojsstranná výstuž s horizontálnym panelom z nehrdzavejúcej ocele, výška 170 mm	147,00 (180,81)
obojsstranná výstuž s horizontálnym panelom z nehrdzavejúcej ocele, výška 170 mm	individuálna cenová ponuka

VARIANTY ZÁRUBNÍ

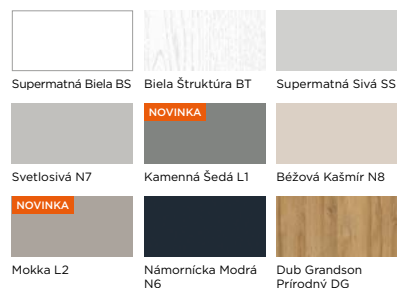
- pevné: drevené 54 (s. 215)
- nastaviteľné: drevené 54 (s. 222)
- ocel: pevná (s. 230), hranatá - veľká (s. 230), nastaviteľná (s. 231)

Existuje možnosť objednania technických dverí s „investičnými“ rozmermi, tzn. s rozmerom W=900 mm v prípade dverí otváraných pod uhlom 90 stupňov. Podrobnosti vám poskytne naše obchodné oddelenie.




DOSTUPNÉ ODTIENE:

SKUPINA PP




SKUPINA CPL



SKUPINA CLPL



SKUPINA FF



AKUSTICKÉ SILENZIO HAL 32, PP Mokka L2

AKUSTICKÉ SILENZIO HAL 32 /

ODPORÚČANÉ PRE: BYTY, KANCELÁRIE, ZASADACIE MIESTNOSTI, UBYTOVNE, TECHNICKÉ MIESTNOSTI, MIESTNOSTI PRE ZAMESTNANCOV A PRIECHODY Z DOMU DO GARÁŽÍ.

Akustické dvere SILENZIO HAL 32, určené ako vnútorné vchodové dvere, poskytujú zvukovú izoláciu 32 dB (jednokrídlové vyhotovenie) alebo 27 dB (dvojkridlové vyhotovenie). Krídlo s hrúbkou 50 mm je vybavené robustným kovaním, kvapkovým tesnením a kľučkou OVAL 1701, ktorú možno vymeniť za inú z tohto radu, a vnútorný priestor je vyrobený z trojvrstvovej drevotriesky so zvýšenou požiarnou odolnosťou.

CENNÍK dverí v EUR bez DPH (s DPH)

Skupina odtieňov	Falcové, cena súpravy Dverové krídlo + pevný rám + príslušenstvo	Bezfalcové SIMPLE, nastavená cena Dverové krídlo + pevný rám + príslušenstvo
HPL laminát	1403,00 (1725,69) 1040,00 (1279,20) + 283,00 (348,09) + 80,00 (98,40)	1853,00 (2279,19) 1063,00 (1307,49) + 711,00 (874,53) + 79,00 (97,17)
PP, CPL, CLPL	1140,00 (1402,20) 777,00 (955,71) + 283,00 (348,09) + 80,00 (98,40)	1590,00 (1955,70) 800,00 (984,00) + 711,00 (874,53) + 79,00 (97,17)
FF	1091,00 (1341,93) 741,00 (911,43) + 270,00 (332,10) + 80,00 (98,40)	1541,00 (1895,43) 764,00 (939,72) + 698,00 (858,54) + 79,00 (97,17)

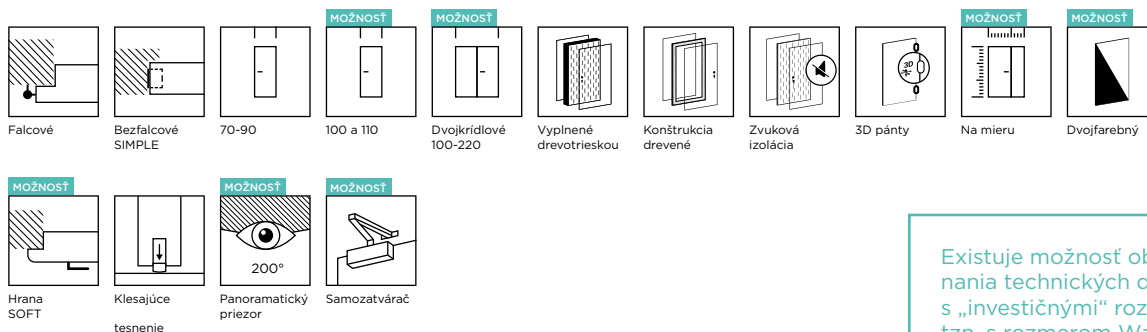
DOEURKOVÉ VYBAVENIE SÚČASŤOU CENNÍKA

FALCOVÉ: OVAL 1701 rukoväť so spodnou lištou pre vložku 60,00 (73,80) + vložka 35/40 20,00 (24,60) = 80,00 (98,40)

BEZFALCOVÉ: OVAL 1701 so spodnou dráhou pre vložku 60,00 (73,80) + vložka 35/35 19,00 (23,37) = 79,00 (97,17)

SILENZIO HAL 32 s nastaviteľným dreveným rámom 54

Cena závisí od zvoleného rozsahu nastavenia zárubne, cenu zárubne si pozrite na strane 222



ROZMERY

- falcové, S2xH2 v mm: „70“=744x2030, „80“=844x2030, „90“=944x2030
- bezfalcové SIMPLE, S2xH2 v mm: „70“=718x2017, „80“=818x2017, „90“=918x2017
- dizajn modelu neumožňuje jeho svojpomocné skrátenie
- technické výkresy a ďalšie rozmery nájdete v sekcii TECHNICKÉ INFORMÁCIE

MOŽNOSŤ

ŠÍRKA	
šírka „100“ alebo „110“ - pri falcovom krídle „110“ je potrebné zohľadniť príplatok za ďalší pánt	163,00 (200,49)
neštandardná šírka - až o 5 mm užšia ako štandardná veľkosť	23,00 (28,29)
neštandardná šírka, S2 v mm: min. 344	31,00 (38,13)
VÝŠKA	
nižšia do 60 mm	17,00 (20,91)
nižšia ako 60 mm	20,00 (24,60)
vyššie do 10 mm	20,00 (24,60)
vyššie do 450 mm - pri krídle dverí vyššom ako 110 mm je potrebné počítať s príplatkom za ďalší pánt	163,00 (200,49)

KONŠTRUKCIA A VYBAVENIE

- výplň: trojvrstvá ohňovzdorná drevotrieska bez rámu, s drevenou lištou nalepenou po obvode
- povrch z HDF dosky s hrúbkou 3 mm
- padacie tesnenie
- záмок a pánty:
 - falcové: mechanický protipožiarny záмок s patentnou vložkou, pánty Ø20, nastaviteľné 3D, skrútkované - 3 ks, farba biely zinok
 - falcové s ocelovým rámom: mechanický záмок s patentnou vložkou, trojdielne pánty Ø15 - 3 ks, farba biely zinok
 - bezfalcové SIMPLE: mechanický záмок s patentnou vložkou, 3 zosilnené skryté pánty, farba chróm
- dodatočné vybavenie:
 - kľučka OVAL 1701 s dolným štítom na vložku
 - patentovaná vložka 35/40 v drážkovanom systéme a 35/35 v bezfalcovom systéme

MOŽNOSŤ

ZÁMOK	
zmena polohy zámku a spodného pántu - odporúča sa pri dverách s neobvyklou výškou	23,00 (28,29)
výmena zámku v falcovom systéme: elektrický protipožiarny záмок s jednostrannou alebo obojstrannou kontrolou prístupu, averzný NC (privedením napätia sa záмок otvorí) alebo reverzibilný NO (výpadok napájania sa záмок otvorí)	1138,00 (1399,74)
výmena zámku: príprava krídla dverí na inštaláciu zámku zákazníka	65,00 (79,95)
horný čapový záмок pre patentovanú vložku v falcovom systéme - kompletný so zárubňou s nastaviteľným horným protikusom	33,00 (40,59)
PÁNTY	
dodatočný pánt	22,00 (27,06)
DVERE NAMIERU	
dve farby v rámci jednej skupiny farieb	50 %
dvojkřídlové: falcované pasívne krídlo, S2 v mm: 344-609	96,00 (118,08)
bezfalcové pasívne krídlo dverí SIMPLE, S2 v mm: 344-630	
dvojkřídlové: falcované pasívne krídlo, S2 v mm: 610, 710, 810, 910	65,00 (79,95)
bezfalcové pasívne krídlo dverí SIMPLE, S2 v mm: 631, 731, 831, 931	
dvojkřídlové: falcované pasívne krídlo, S2 v mm: 1010, 1110	228,00 (280,44)
bezfalcové pasívne krídlo dverí SIMPLE, S2 v mm: 1031, 1131	
hrana CONTRAST	18,00 (22,14)
hrana SOFT vo falcovom systéme	31,00 (38,13)
INÉ	
panoramatický hľadáčik s uhlom záberu 200°, farba: chróm, saténový chróm, mosadz, patina, biela, matná čierna	49,00 (60,27)
obojsstranná výstuž s horizontálnym panelom z nehrdzavejúcej ocele, výška 170 mm	147,00 (180,81)
obojsstranná výstuž s horizontálnym panelom z nehrdzavejúcej ocele, výška 170 mm	individuálna cenová ponuka

VARIANTY ZÁRUBNÍ

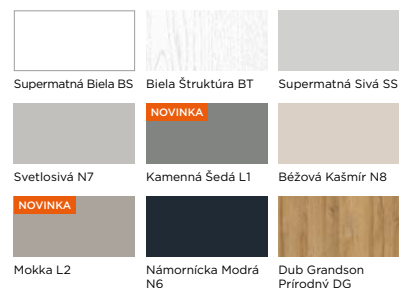
- pevné: drevené 54 (s. 215)
- nastaviteľné: drevené 54 (s. 222)
- ocel: pevná (s. 230), hranatá - veľká (s. 230), nastaviteľná (s. 231)

Existuje možnosť objednania technických dverí s „investičnými“ rozmermi, tzn. s rozmerom W=900 mm v prípade dverí otváraných pod uhlom 90 stupňov. Podrobnosti vám poskytne naše obchodné oddelenie.




DOSTUPNÉ ODTIENE:


SKUPINA PP



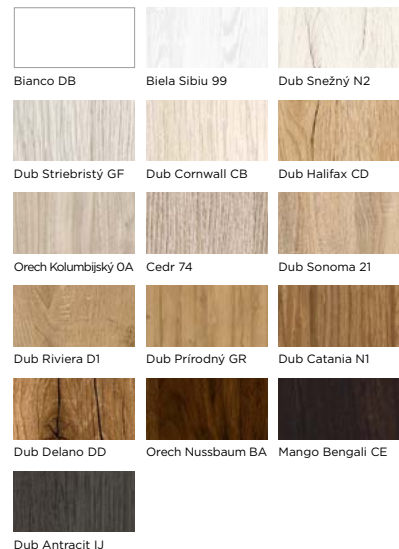
SKUPINA CPL



SKUPINA CLPL



SKUPINA FF



NOVINKA

AKUSTICKÉ SILENZIO 31, CPL Čierna Uni AA

AKUSTICKÉ SILENZIO 32, SILENZIO 31 /

ODPORUČANÉ PRE: BYTY, VCHODY Z CHODBY, PRIECHODY Z DOMU DO GARÁŽE,
KANCELÁRIE, ZASADACIE MIESTNOSTI, UBYTOVNE, MIESTNOSTI PRE ZAMESTNANCOV

VSTÚPTE DO ZÓNY TICHA

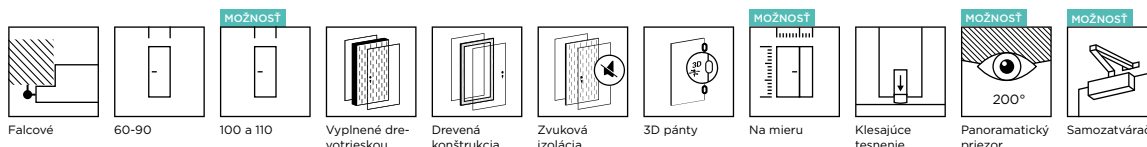
Predstavte si, že rozhovory na chodbe utíchnu, keď prekráčite prah a počujete dlho očakávané privítanie spolubývajúcich v byte. SILENZIO 32 a SILENZIO 31 boli vytvorené práve preto, aby vás denne odrezali od hluku bežných priestorov a zároveň zachovali vyššiu triedu odolnosti a estetiky.

SILENZIO 32 a SILENZIO 31 sú bytové vchodové dvere postavené na pevnej drevotrieskovej výplni. Variant 31 dosahuje izolačný stupeň 31 dB a má integrované tesnenie proti pádu, ktoré utesňuje podlahový kontakt pri zatvorení. Verzia 32 zvyšuje zvukovú izoláciu na 32 dB a nahrádza tesnenie elegantným prahom z nehrdzavejúcej ocele, čím vytvára bezpečnú akustickú bariéru.

Krídlo s hrúbkou 46 mm sa skladá z jadra z drevotrieskovej dosky a 6 mm hrubej HDF, ktorá je odolná voči nárazom a každodenným známkam používania. Drevený rám stabilizuje celú konštrukciu, zatiaľ čo 54 rámov – pevných alebo nastaviteľných – umožňuje presné prispôsobenie dverí hrúbke steny.

Bezpečnosť zaisťuje zadlabávací zámok pre patentovanú vložku s nastaviteľnou západkou v ráme, ktorá umožňuje ideálny prítlak na krídlo a bezpečné zatváranie, ako aj pevné, priskrutkované čapové pánty Ø16, nastaviteľné v troch rovinách, a kľučka XEN, ktorú možno vymeniť za inú z ponuky. Model je k dispozícii v 34 farbách.

SILENZIO 32 a SILENZIO 31 sú vedomou voľbou pre obyvateľov, investorov a developerov, ktorí chcú lepšiu zvukovú izoláciu, vyššiu odolnosť a elegantné detaily.



CENNÍK DVERÍ V EUR bez DPH (s DPH)

Skupina odtieňov	Falcové, cena súpravy	Dverové krídlo + pevný rám + príslušenstvo
SILENZIO 32		
HPL laminát	980,00 (1205,40)	585,00 (719,55) + 283,00 (348,09) + 112,00 (137,76)
PP, CPL, CLPL	720,00 (885,60)	325,00 (399,75) + 283,00 (348,09) + 112,00 (137,76)
FF	672,00 (826,56)	290,00 (356,70) + 270,00 (332,10) + 112,00 (137,76)
SILENZIO 31		
HPL laminát	947,00 (1164,81)	585,00 (719,55) + 283,00 (348,09) + 79,00 (97,17)
PP, CPL, CLPL	687,00 (845,01)	325,00 (399,75) + 283,00 (348,09) + 79,00 (97,17)
FF	639,00 (785,97)	290,00 (356,70) + 270,00 (332,10) + 79,00 (97,17)
DOEURKOVÉ VYBAVENIE SÚČASŤOU CENNÍKA		
SILENZIO 32: prah z nerezovej ocele 33,00 (40,59) + rukoväť XEN inox 59,00 (72,57) + patentovaná vložka 30/45 nikel 20,00 (24,60) = 112,00 (137,76)		
SILENZIO 31: rukoväť XEN inox 59,00 (72,57) + patentovaná vložka 30/45 nikel 20,00 (24,60) = 79,00 (97,17)		
SILENZIO 32 alebo SILENZIO 31 s nastaviteľným dreveným rámom 54		
Cena závisí od zvoleného rozsahu nastavenia zárubne, cenu zárubne si pozrite na strane 222		

ROZMERY

- falcové, S2xH2 v mm: „60“=644x2030, „70“=744x2030, „80“=844x2030, „90“=944x2030
- dizajn modelu neumožňuje jeho svojpomocné skrátenie
- technické výkresy a ďalšie rozmery nájdete v sekcii TECHNICKÉ INFORMÁCIE

MOŽNOSŤ

ŠÍRKA	
šírka „100“ alebo „110“ - pri falcovom krídle „110“ je potrebné zohľadniť príplatok za ďalší pánt	17,00 (20,91)
neštandardná šírka - až o 5 mm užšia ako štandardná veľkosť	23,00 (28,29)
neštandardná šírka, S2 v mm: min. 610	31,00 (38,13)
VÝŠKA	
nižšia do 60 mm	17,00 (20,91)
nižšia ako 60 mm	20,00 (24,60)
vyššia do 10 mm	20,00 (24,60)
vyššia až do 450 mm	75,00 (92,25)

KONŠTRUKCIA A VYBAVENIE

- drevený hranol
- výplň: dre-votrieska
- povrch vyrobený z HDF dosky s hrúbkou 6 mm
- tesnenie vo vrube
- pre SILENZIO 31: kvapkové tesnenie
- záмок a pánty:
 - falcové: mechanický záмок na patentnú vložku farba biely zinok, nastaviteľný záмок farba biely zinok, čapové pánty Ø16, nastaviteľné 3D, skrutkované - 3 ks, farba biely zinok
- dodatočné vybavenie:
 - Model SILENZIO 32: prah z nerezového plechu
 - Rukoväť XEN vo farbe inox
 - vložka 30/45 nikel

MOŽNOSŤ

ZÁMOK	
zmena polohy zámkov a spodného pántu - odporúča sa pri dverách s neobvyklou výškou	23,00 (28,29)
výmena zámkov: príprava krídla dverí na inštaláciu zámkov zákazníka	65,00 (79,95)
výmena zámkov v falcovom systéme: čapový záмок s patentovanou vložkou - kompletný so zárubňou s nastaviteľným protikusom	17,00 (20,91)
horný čapový záмок pre patentovanú vložku v falcovom systéme - kompletný so zárubňou s nastaviteľným horným protikusom	17,00 (20,91)
PÁNTY	
dodatočný pánt	7,00 (8,61)
DVERE NAMIERU	
dve farby v rámci jednej skupiny farieb	50 %
hrana CONTRAST	18,00 (22,14)
hrana SOFT vo falcovom systéme	31,00 (38,13)
INÉ	
panoramatický hľadáček s uhlom záberu 200°, farba: chróm, saténový chróm, mosadz, patina, biela, matná čierna	49,00 (60,27)
výstuž pre povrchovo montovaný zatvárač dverí	15,00 (18,45)
obojsstranná výstuž s horizontálnym panelom z nehrdzavejúcej ocele, výška 170 mm	147,00 (180,81)
obojsstranná výstuž s horizontálnym panelom z nehrdzavejúcej ocele, výška 170 mm	individuálna cenová ponuka

VARIANTY ZÁRUBNÍ


- pevné: drevené 54 (s. 215)
- nastaviteľné: drevené 54 (s. 222)

Existuje možnosť objednania technických dverí s „investičnými“ rozmermi, tzn. s rozmerom W=900 mm v prípade dverí otváraných pod uhlom 90 stupňov. Podrobnosti vám poskytne naše obchodné oddelenie.




DOSTUPNÉ ODTIENE:

SKUPINA PP




SKUPINA CPL




Čierna Uni AA

SKUPINA CLPL



SKUPINA FF



NOVINKA

AKUSTICKÉ SILENZIO 29, PP Běžová Kašmír N8

AKUSTICKÉ SILENZIO 29

ODPORÚČAME PRE: BYTY, VSTUPNÉ HALY, PRIECHODY Z DOMU DO GARÁŽE, KANCELÁRIE, ZASADACIE MIESTNOSTI, UBYTOVNE, TECHNICKÉ PRIESTORY

DEFINUJTE HRANICE ZVUKU

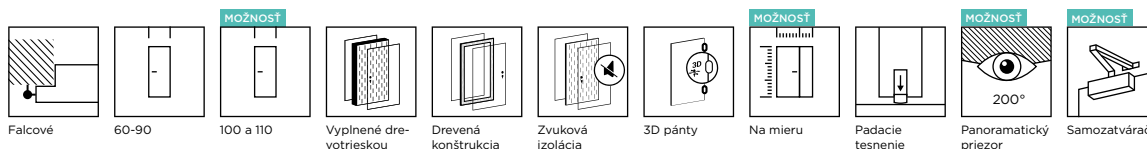
Predstavte si ráno, keď zvuky schodiska zostanú za dverami a vy začnete deň v tichu vlastného bytu. SILENZIO 29 je riešením pre uvedomelých obyvateľov - tých, ktorí si chcú užívať súkromie bez toho, aby preplácali za nadštandardný výkon, ale zároveň spĺňali najnovšie akustické požiadavky modernej výstavby.

SILENZIO 29 sú vchodové dvere do bytu navrhnuté tak, aby účinne znižovali hluk zo schodiska a spoločných priestorov. Zvuková izolácia 29 dB zodpovedá súčasným normám pre viacgeneračné bývanie a hrúbka krídla 40 mm v kombinácii s kvapkovým tesnením poskytuje citeľnú zvukovú bariéru.

Krídlo sa skladá z jadra z dosiek s optimalizovanou hustotou, vystuženého odolnou 3 mm doskou HDF, ktorá je odolná voči nárazom a každodennému opotrebovaniu, zatiaľ čo drevený rám stabilizuje konštrukciu. Drevený rám 54 - dostupný v pevnej alebo nastaviteľnej verzii - umožňuje presné prispôbenie dverí hrúbke steny.

Bezpečnosť zaisťuje zadlabávací zámok, patentovaná cylindrická vložka, nastaviteľná západka, ktorá umožňuje dokonalé stlačenie a bezpečné zatvorenie krídla, a kľučka XEN, ktorú možno vymeniť za inú z ponuky.

SILENZIO 29 je racionálnou voľbou pre investorov a developerov, ktorí hľadajú optimálnu rovnováhu medzi cenou a tichosťou, bezpečnosťou a životnosťou.



CENNÍK dverí v EUR bez DPH (s DPH)

Skupina odtieňov	Falcové, cena súpravy Dverové krídlo + pevný rám + príslušenstvo
HPL laminát	892,00 (1097,16) 533,00 (655,59) + 283,00 (348,09) + 76,00 (93,48)
PP, CPL, CLPL	631,00 (776,13) 272,00 (334,56) + 283,00 (348,09) + 76,00 (93,48)
FF	580,00 (713,40) 234,00 (287,82) + 270,00 (332,10) + 76,00 (93,48)
DOEURKOVÉ VYBAVENIE SÚČASŤOU CENNÍKA	
Rukoväť XEN vo farbe inox 59,00 (72,57) + patentovaná vložka 28/36 17,00 (20,91) = 76,00 (93,48)	
SILENZIO 29 s nastaviteľným dreveným rámom 54	
Cena závisí od zvoleného rozsahu nastavenia zárubne, cenu zárubne si pozrite na strane 222	

ROZMERY

- falcové, S2xH2 v mm: „60“=644x2030, „70“=744x2030, „80“=844x2030, „90“=944x2030
- dizajn modelu neumožňuje jeho svojpomocné skrátenie
- technické výkresy a ďalšie rozmery nájdete v sekcii TECHNICKÉ INFORMÁCIE

MOŽNOSŤ

ŠÍRKA	
šírka „100“ alebo „110“ - pri falcovom krídle „110“ je potrebné zohľadniť príplatok za ďalší pánt	17,00 (20,91)
neštandardná šírka - až o 5 mm užšia ako štandardná veľkosť	23,00 (28,29)
neštandardná šírka, S2 v mm: min. 610	31,00 (38,13)
VÝŠKA	
nižšia do 60 mm	17,00 (20,91)
nižšia ako 60 mm	20,00 (24,60)
vyššie do 10 mm	20,00 (24,60)
vyššie až do 450 mm	75,00 (92,25)

KONŠTRUKCIA A VYBAVENIE

- drevený hranol
- výplň: dre-votrieska
- povrch z HDF dosky s hrúbkou 3 mm
- padacie tesnenie
- záмок a pánty:
 - falcové: mechanický záмок na patentnú vložku farba biely zinok, nastaviteľný záмок farba biely zinok, čapové pánty Ø16, nastaviteľné 3D, skrutkované - 3 ks, farba biely zinok
- dodatočné vybavenie:
 - Rukoväť XEN vo farbe inox
 - patentová vložka 28/36 nikel

MOŽNOSŤ

ZÁMOK	
zmena polohy zámkov a spodného pántu - odporúča sa pri dverách s neobvyklou výškou	23,00 (28,29)
výmena zámkov: príprava krídla dverí na inštaláciu zámkov zákazníka	65,00 (79,95)
výmena zámkov v falcovom systéme: čapový záмок s patentovanou vložkou - kompletný so zárubňou s nastaviteľným protikusom	17,00 (20,91)
horný čapový záмок pre patentovanú vložku v falcovom systéme - kompletný so zárubňou s nastaviteľným horným protikusom	17,00 (20,91)
PÁNTY	
dodatočný pánt	7,00 (8,61)
DVERE NAMIERU	
dve farby v rámci jednej skupiny farieb	50 %
hrana CONTRAST	18,00 (22,14)
hrana SOFT vo falcovom systéme	31,00 (38,13)
INÉ	
panoramatický hľadáčik s uhlom záberu 200°, farba: chróm, saténový chróm, mosadz, patina, biela, matná čierna	49,00 (60,27)
výstuž pre povrchovo montovaný zatvárač dverí	15,00 (18,45)
obojsstranná výstuž s horizontálnym panelom z nehrdzavejúcej ocele, výška 170 mm	147,00 (180,81)
obojsstranná výstuž s horizontálnym panelom z nehrdzavejúcej ocele, výška 170 mm	individuálna cenová ponuka

VARIANTY ZÁRUBNÍ

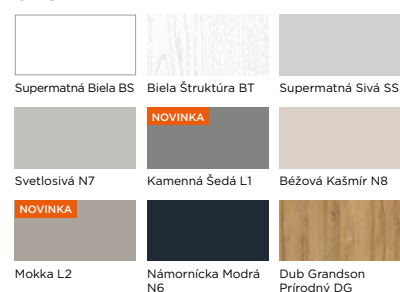
- pevné: drevené 54 (s. 215)
- nastaviteľné: drevené 54 (s. 222)

Existuje možnosť objednania technických dverí s „investičnými“ rozmermi, tzn. s rozmerom W=900 mm v prípade dverí otváraných pod uhlom 90 stupňov. Podrobnosti vám poskytne naše obchodné oddelenie.




DOSTUPNÉ ODTIENE:

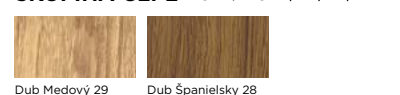
SKUPINA PP




SKUPINA CPL



SKUPINA CLPL



SKUPINA FF



Nastaviteľná zárubňa DIN, obložka DIN PLUS RETRO, CPL Biela Uni



ZÁRUBNE
A PRÍSLUŠENSTVO

PEVNÁ DREVENÁ ZÁRUBŇA 44

PRE DVERE ELEGANTE, PRESTIGE, BASIC, SOLID PLUS



Zárubňa pre bezfalcový systém SMART a SIMPLE

MOŽNOSŤ
Rám v "tunelovej" verzii

Pevná drevená zárubňa sa vyrába z ihličnatého dreva s pevnou šírkou 90 mm alebo 100 mm v prípade zárubne v systéme SIMPLE. Štandardne sú prvky zárubne spojené pod uhlom 45 stupňov. Dostupná vo verzii s vybraným dekom. Kompletná zárubňa sa skladá z dvojprvkovej základne a horného nosníka. Zárubňa môže byť vyrobená v falcovom aj tunelovom prevedení.

CENÍK ZÁRUBNÍ v EUR bez DPH (s DPH)

Skupina odtieliev	Falcové		Bezfalcové SMART	Bezfalcové SIMPLE	
	pre ELEGANTE, PRESTIGE a BASIC	pre SOLID PLUS	pre ELEGANTE, PRESTIGE a BASIC	pre SOLID PLUS	
PP, CPL, CLPL	166,00 (204,18)	192,00 (236,16)	200,00 (246,00)	299,00 (367,77)	387,00 (476,01)
FF, LAK	155,00 (190,65)	180,00 (221,40)	189,00 (232,47)	288,00 (354,24)	375,00 (461,25)

ROZMERY

- falcové, W×H1 v mm: „60“=604×1970, „70“=704×1970, „80“=804×1970, „90“=904×1970
- bezfalcové SMART alebo SIMPLE, W×H1 v mm: „60“=601×1970, „70“=701×1970, „80“=801×1970, „90“=901×1970
- technické výkresy a ďalšie rozmery nájdete v sekcii TECHNICKÉ INFORMÁCIE

MOŽNOSŤ

ŠÍRKA	
šírka „100“ alebo „110“ - vo falcovom systéme je potrebné zohľadniť príplatok za ďalší pánt	25 %
šírka „100“ alebo „110“ - v bezfalcovom systéme cena falcovanej zárubne plus príplatok 25 % plus príplatok za systém	
- SMART	35,00 (43,05)
- SIMPLE pre ELEGANTE, PRESTIGE, BASIC	134,00 (164,82)
- SIMPLE pre SOLID PLUS	195,00 (239,85)
neštandardná šírka, W v mm: min. 601	20,00 (24,60)
VÝŠKA	
nižšie	17,00 (20,91)
vyššie do 57 mm	20,00 (24,60)

KONŠTRUKCIA A VYBAVENIE


- konštrukcia z mäkkého dreva so šírkou:
 - falcové: 90 mm
 - bezfalcové: 100 mm
- západky a pánty:
 - falcové pre dvere ELEGANTE, PRESTIGE a BASIC: uzáver R1,5, čapové pánty Ø15, na zaskrutkovanie - 3 ks, farba biely zinok
 - falcové pre dvere SOLID PLUS: nastaviteľná spodná a horná západka, čapové pánty Ø16, nastaviteľné 3D, skrutkovacie - 3 ks, farba biely zinok
 - bezfalcové SMART pre dvere ELEGANTE, PRESTIGE a BASIC: západka s posuvným mechanizmom, drážkované pánty - 3 ks, farba biely zinok
 - bezfalcové SIMPLE pre dvere ELEGANTE, PRESTIGE a BASIC: magnetický zámok, skryté pánty - 2 ks, farba chróm
 - bezfalcové SIMPLE pre dvere SOLID PLUS: háčik s posuvom, horný háčik, skryté pánty - 3 ks, farba chróm
- tesnenie
- montážna súprava

MOŽNOSŤ


HÁK	
zmena polohy úderníka a spodného pántu - odporúča sa pri dverách s neobvyklou výškou	23,00 (28,29)
výmena západky vo falcovom systéme: lamelový zámok - komplet s krídlom dverí s lamelovým zámkom	39,00 (47,97)
výmena západky vo falcovom systéme: nastaviteľná západky - komplet s krídlom so zámkom	23,00 (28,29)
horná západka nastaviteľná vo falcovom systéme - komplet s krídlom dverí s hornou poistnou skrutkou	23,00 (28,29)
priprava na montáž elektrozámku vo falcovom systéme	17,00 (20,91)
PÁNTY	
dodatočný pánt	
- vo falcovom systéme	7,00 (8,61)
- v bezfalcovom systéme SMART	7,00 (8,61)
- v bezfalcovom systéme SIMPLE	62,00 (76,26)
- kyvný záves SWING	7,00 (8,61)
zmena farby pántov v systéme SIMPLE z chrómu na bielu, čiernu alebo zlatú	bez príplatku
výmena pántov v zárubňovom systéme BASIC: čapové pánty Ø16, nastaviteľné 3D, priskrutkované - komplet s krídlom s 3D pántmi	13,00 (15,99)
DVERE NAMIERU	
verzia „tunel“	bez príplatku
šikmé - individuálne posúdenie realizovateľnosti	163,00 (200,49)
dvojkridlové - v systémoch SMART a SIMPLE je potrebné zohľadniť príplatok za systém, podrobnosti na strane 27	25 %
pre vahaldové SWING	43,00 (52,89)
INÉ	
surový drevený prah s tesnením	26,00 (31,98)
prah z nehrdzavejúcej ocele s tesnením	33,00 (40,59)

DOSTUPNÉ ODTIENE:

SKUPINA PP




SKUPINA CPL




SKUPINA CLPL



SKUPINA FF



SKUPINA LAK



PEVNÁ ZÁRUBŇA DREVENÁ 54

NA DVERE SILENZIO, SILENZIO HAL, PROTIPOŽ. SILENZIO HAL

NOVINKA



Zárubňa pre bezfalcový systém SIMPLE

Pevná drevená zárubňa je vyrobená z mäkkého dreva s konštantnou šírkou 100 mm. Štandardne sú prvky zárubne spojené pod uhlom 45 stupňov. Dostupná vo verzii s vybraným dekorom. Kompletná zárubňa sa skladá z dvoj-prvkovej základne a horného nosníka. Zárubňa môže byť vyrobená v falcovom aj bezfalcovom prevedení.

CENNÍK ZÁRUBNÍ v EUR bez DPH (s DPH)

Skupina odtieňov	Falcové			Bez falcové SIMPLE	
	pre SILENZIO HAL 32, SILENZIO 46/32/31/29	pre PROTIPOŽ. SILENZIO HAL 32	pre SILENZIO 43, SILENZIO 42	pre SILENZIO HAL 32	pre PROTIPOŽ. SILENZIO HAL 32
PP, CPL, CLPL	283,00 (348,09)	361,00 (444,03)	305,00 (375,15)	711,00 (874,53)	789,00 (970,47)
FF	270,00 (332,10)	348,00 (428,04)	292,00 (359,16)	698,00 (858,54)	776,00 (954,48)

ROZMERY

- falcové, W×H1 v mm: „60“=600×2017, „70“=700×2017, „80“=800×2017, „90“=900×2017
- bez falcové SIMPLE, W×H1 v mm: „60“=598×2017, „70“=698×2017, „80“=798×2017, „90“=898×2017
- technické výkresy a ďalšie rozmery nájdete v sekcii TECHNICKÉ INFORMÁCIE

MOŽNOSŤ

ŠÍRKA	
šírka „100“ alebo „110“ - vo falcovom systéme je potrebné zohľadniť príplatok za ďalší pánt	25%
šírka „100“ alebo „110“ - v bezfalcovom systéme cena falcovanej zárubne plus príplatok 25 % plus príplatok za systém	
- SIMPLE pre SILENZIO HAL 32 a PPOŽ. SILENZIO HAL 32	429,00 (527,67)
neštandardná šírka - W v mm: min. 598	20,00 (24,60)
VÝŠKA	
nižšie	17,00 (20,91)
vyššie do 10 mm	20,00 (24,60)
vyššie do 450 mm - v prípade zárubne vyššej ako 110 mm je potrebné počítať s príplatkom za ďalší pánt	46,00 (56,58)

KONŠTRUKCIA A VYBAVENIE

- 100 mm široká konštrukcia z mäkkého dreva
- západky a pánty:
 - falcové pre dvere SILENZIO 46, PROTIPOŽ. SILENZIO HAL 32, SILENZIO HAL 32: zinkovo biely nastaviteľný pánt, Ø20, 3D nastaviteľné otočné pánty, skrutkované - 3 ks, zinkovo biely
 - falcové pre dvere SILENZIO 43 a SILENZIO 42: zinkovo biely nastaviteľný pánt, Ø20, 3D nastaviteľné čapové pánty, skrutkované - 4 ks, zinkovo biely
 - falcové pre dvere SILENZIO 32, SILENZIO 31 a SILENZIO 29: zinkovo biela nastaviteľná západka, Ø16, 3D nastaviteľné čapové pánty, skrutkované - 3 ks, zinkovo biela
 - bez falcové SIMPLE pre PROTIPOŽ. dvere SILENZIO HAL 32, SILENZIO HAL 32: háčik so pántom, zosilnené skryté pánty - 3 ks, farba chróm
- akustické tesnenie
- protipožiarne tesnenia v ráme PROTIPOŽ. EI30/2 a EI60
- dymotesné tesnenia v ráme PROTIPOŽ. EI30 a EI60 pre dymotesné dvere
- montážna súprava

MOŽNOSŤ

HÁK	
zmena polohy úderníka a spodného pántu - odporúča sa pri dverách s neobvyklou výškou	23,00 (28,29)
výmena úchytky vo falcovom systéme: elektrický úchyt zámku PROTIPOŽ.	65,00 (79,95)
horná západka nastaviteľná vo falcovom systéme - komplet s krídlom dveri s hornou poistnou skrútkou	23,00 (28,29)
príprava na montáž elektrozámku vo falcovom systéme	17,00 (20,91)
protipožiarne elektrozámok 447 FIRE NC averzia (aplikácia napätia otvára elektrozámok), 6-12V AC/DC, 12V DC 100% ED alebo 24V DC 100% ED	462,00 (568,26)
protipožiarne elektrozámok 447 RR FIRE s kontrolným kontaktom zámku dveri, NC averzia (privedenie napätia otvára elektrozámok), 6-12V AC/DC, 12V DC 100% ED alebo 24V DC 100% ED	813,00 (999,99)
protipožiarne elektrozámok LUCKY FIRE 448 s kontaktom na monitorovanie zámku dveri, NC ovládanie (privedenie napätia otvára elektrozámok), 12-24V DC 100% ED	602,00 (740,46)
PÁNTY	
dodatočný pánt	
- vo falcovom systéme	22,00 (27,06)
- v bezfalcovom systéme SIMPLE	137,00 (168,51)
zmena farby pántov v systéme SIMPLE z chrómu na bielu, čiernu alebo zlatú	bez príplatku
DVERE NAMIERU	
dvojkrídlové - v SIMPLE je potrebné zahrnúť dodatočný poplatok za systém, podrobnosti na strane 27	25 %
INÉ	
surový drevený prah s tesnením	26,00 (31,98)
prah z nehrdzavejúcej ocele s tesnením	33,00 (40,59)

DOSTUPNÉ ODTIENE:

SKUPINA PP

Supermatná Biela BS	Biela Štruktúra BT	Supermatná Sivá SS
Svetlosivá N7	Kamenná Šedá L1	Béžová Kašmír N8
Mokka L2	Námorníčka Modrá N6	Dub Grandson Prírodný DG

SKUPINA CPL

Biela Uni AC	Sivá Uni AD	Antracit Uni AB
Dub Surový L3	Dub Rift L4	Vlašský Orech AF
Čierna Uni AA	Matné Zlato N4	Matné Stribro N5

SKUPINA CLPL

Dub Medový 29	Dub Španielsky 28
---------------	-------------------

SKUPINA FF

Bianco DB	Biela Sibiu 99	Dub Snežný N2
Dub Striebristý GF	Dub Cornwall CB	Dub Halifax CD
Orech Kolumbijský OA	Cedr 74	Dub Sonoma 21
Dub Riviera D1	Dub Prírodný GR	Dub Catania N1
Dub Delano DD	Orech Nussbaum BA	Mango Bengali CE
Dub Antracit IJ		

PEVNÁ ZÁRUBŇA MDF

PRE DVERE BRILLIANT, ELEGANTE, PRESTIGE, BASIC



Zárubňa pre bezfalcový systém SMART a SIMPLE

MOŽNOST
Pevná drevená zárubňa vo verzii „tunel“

Zárubňa sa vyrába z MDF s pevnou šírkou 90 mm alebo 100 mm v prípade zárubne v systéme SMART alebo SIMPLE. Štandardne sú prvky zárubne spojené pod uhlom 45 stupňov. Kompletná zárubňa sa skladá z dvojprvkovej základne a horného nosníka. Zárubňa môže byť vyrobená v falcovom aj tunelovom prevedení.

CENNÍK ZÁRUBNÍ v EUR bez DPH (s DPH)

Skupina odtieňov	Falcové	Bezfalcové SMART	Bezfalcové SIMPLE
	pre BRILLIANT, ELEGANTE, PRESTIGE, BASIC	na BRILLIANT	pre ELEGANTE, PRESTIGE, BASIC
PP, CPL, CLPL	88,00 (108,24)	122,00 (150,06)	283,00 (348,09)
FF, LAK	80,00 (98,40)	114,00 (140,22)	275,00 (338,25)

ROZMERY

- falcové, W×H1 v mm: „60“=607×1972, „70“=707×1972, „80“=807×1972, „90“=907×1972
- bezfalcové SMART alebo SIMPLE, W×H1 v mm: „60“=601×1972, „70“=701×1972, „80“=801×1972, „90“=901×1972
- technické výkresy a ďalšie rozmery nájdete v sekcii TECHNICKÉ INFORMÁCIE

MOŽNOST

ŠÍRKA

šírka „100“ alebo „110“ – vo falcovom systéme je potrebné zohľadniť príplatok za ďalší pánt 25 %

šírka „100“ alebo „110“ – v bezfalcovom systéme cena falcovanej zárubne plus príplatok 25 % plus príplatok za systém

– SMART	35,00 (43,05)
– SIMPLE pre BRILLIANT	195,00 (239,85)
– SIMPLE pre ELEGANTE, PRESTIGE, BASIC	134,00 (164,82)
neštandardná šírka – W v mm: min. 601	20,00 (24,60)

VÝŠKA

nižšie	17,00 (20,91)
vyššie do 57 mm	20,00 (24,60)
vyššie do 517 mm – pri rámoch vyšších ako 157 mm je potrebné počítať s príplatkom za ďalší pánt	46,00 (56,58)

KONŠTRUKCIA A VYBAVENIE

- MDF konštrukcia so šírkou:
 - falcové: 90 mm
 - bezfalcové: 100 mm
- západky a pánty:
 - falcové pre BRILLIANT: západka R1,5, čapové pánty Ø15, priskrutkované – 3 ks, farba biely zinok
 - falcové pre ELEGANTE, PRESTIGE, BASIC: západka R1,5, čapové pánty Ø15, priskrutkované – 3 ks, farba biely zinok
 - bezfalcové SMART: západky s posuvným mechanizmom, pánty s drážkou – 3 ks, farba biely zinok
 - bezfalcové SIMPLE pre BRILLIANT: magnetický uzáver, skryté pánty – 3 ks, farba chróm
 - bezfalcové SIMPLE pre ELEGANTE, PRESTIGE, BASIC: magnetický protiúder, skryté pánty – 2 ks, chróm
- tesnenie
- montážna súprava

MOŽNOST

HÁK

zmena polohy úderníka a spodného pántu – odporúča sa pri dverách s neobvyklou výškou	23,00 (28,29)
výmena západky vo falcovom systéme: lamelový zámok – komplet s krídlom dverí s lamelovým zámkom	39,00 (47,97)
výmena protikusu vo falcovom systéme: nastaviteľný protikus – súčasťou krídla dverí s čapovým zámkom	23,00 (28,29)
horná západka nastaviteľná vo falcovom systéme – komplet s krídlom dverí s hornou poistnou skrutkou	23,00 (28,29)
príprava na montáž elektrozámku vo falcovom systéme	17,00 (20,91)

PÁNTY

dodatočný pánt	
– vo falcovom systéme	7,00 (8,61)
– v bezfalcovom systéme SMART	7,00 (8,61)
– v bezfalcovom systéme SIMPLE	62,00 (76,26)
– kyvný záves SWING	7,00 (8,61)
zmena farby pántov BRILLIANT vo falcovom systéme z niklovej na bielu, čiernu alebo zlatú	bez príplatku
zmena farby pántov v systéme SIMPLE z chrómu na bielu, čiernu alebo zlatú	bez príplatku
výmena pántov vo falcovom systéme: čapové pánty Ø16, nastaviteľné 3D, priskrutkované (sú súčasťou krídla so pántmi 3D)	13,00 (15,99)

DVERE NAMIERU

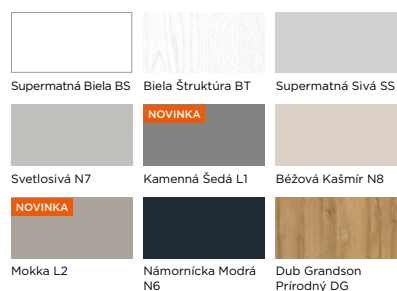
verzia „tunel“	bez príplatku
šíkmé – individuálne posúdenie realizovateľnosti	163,00 (200,49)
dvojkrídlové – v systémoch SMART a SIMPLE je potrebné zohľadniť príplatok za systém, podrobnosti na strane 27	25 %
pre vahaldové SWING	43,00 (52,89)

INÉ

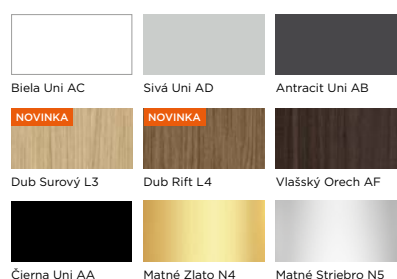
surový drevený prah s tesnením	26,00 (31,98)
prah z nehrdzavejúcej ocele s tesnením	33,00 (40,59)

DOSTUPNÉ ODTIENE:


SKUPINA PP




SKUPINA CPL




SKUPINA CLPL



SKUPINA FF




SKUPINA LAK

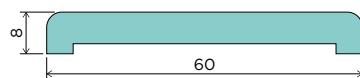


PRÍSLUŠENSTVO K PEVNÝM ZÁRUBNIAM


ŠTANDARDNÁ OBLOŽKA 60 MM



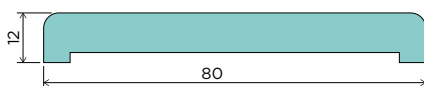
Štandardná obložka sa vyrába z MDF s pevnou šírkou 60 mm. Kompletná obložka sa skladá z troch dielov: dvoch zvislých a jedného pozdĺžneho.



ŠTANDARDNÁ OBLOŽKA 80 MM



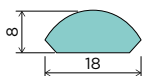
Štandardná obložka sa vyrába z MDF s pevnou šírkou 80 mm. Kompletná obložka sa skladá z troch dielov: dvoch zvislých a jedného pozdĺžneho.



ŠTVRŤVALČEK



Štvrťvalček sa vyrába z MDF s pevnou šírkou 18 mm. Kompletný štvrťvalček tvoria tri diely: dva zvislé a jeden pozdĺžny.



ROZMERY

▪ „90“

CENNÍK OBLOŽKY ALEBO ŠTVRŤVALČEKA v EUR bez DPH (s DPH)


Skupina od-tieňov	Štandardná obložka 60 mm	Štandardná obložka 80 mm	Štvrťvalček
PP, CPL, CLPL	22,00 (27,06)	25,00 (30,75)	15,00 (18,45)
FF, LAK	15,00 (18,45)	18,00 (22,14)	9,00 (11,07)

MOŽNOSŤ


ŠÍRKA	
šírka „100“ a „110“	2 sady štandardnej verzie
VÝŠKA	
vyššie do 517 mm	100 %
DVERE NAMIERU	
dvojkriдловé	2 sady štandardnej verzie

DOSTUPNÉ ODTIENE:


SKUPINA PP




SKUPINA CPL




SKUPINA CLPL



SKUPINA FF



SKUPINA LAK



PRÍSLUŠENSTVO PRE PEVNÉ ZÁRUBNE

SVETLÍKY



Horné a bočné svetlíky sú perfektným riešením, vďaka ktorému môže do interiéru prenikáť viac svetla. Bočné svetlíky sa hodia predovšetkým v prípade širších prechodov, a horné svetlíky sú elegantným riešením, ktoré umožňuje spustiť viac svetla zhora, a zároveň veľmi moderne vyzerajú.

Ventilátor a svetlík sa vyrábajú na mieru a montujú sa do pevného dreveného 44 alebo MDF rámu.

CENNÍK SVETLÍKOV v EUR bez DPH (s DPH)

Skupina od-tieňov	pre jednokrídlové dvere „60“-„90“, H3 w mm: od 200 do 1000	pre dvojkrídlové dvere „100“-„200“, H3 w mm: od 200 do 1000
sklo: Satin Deco, Lacomat alebo Satin Lines		
PP, CPL, CLPL	167,00 (205,41)	241,00 (296,43)
FF, LAK	154,00 (189,42)	225,00 (276,75)
zasklenie: tvrdené alebo VSG 22.1 saténové alebo číre		
PP, CPL, CLPL	232,00 (285,36)	355,00 (436,65)
FF, LAK	219,00 (269,37)	338,00 (415,74)

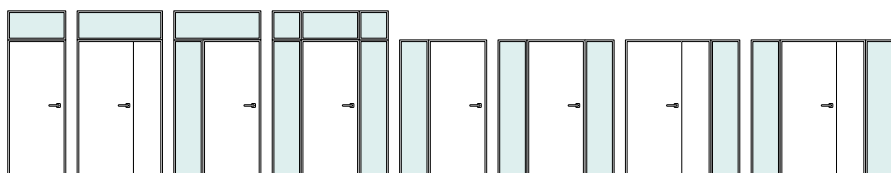
H3 - vonkajšia výška

CENNÍK OSVETLENIA v EUR bez DPH (s DPH)

Skupina od-tieňov	W2 v mm: od 200 do 1000 H3 štandardné alebo nižšie	W2 v mm: od 200 do 1000 H3 vyššie (individuálne posúdenie uskutočniteľnosti)
zasklenie: tvrdené alebo VSG 22.1 saténové alebo číre		
PP, CPL, CLPL	369,00 (453,87)	510,00 (627,30)
FF, LAK	353,00 (434,19)	490,00 (602,70)


W2 - vonkajšia šírka; H3 - vonkajšia výška

PRÍKLADY KONFIGURÁCIÍ




DOSTUPNÉ ODTIENE:

SKUPINA PP



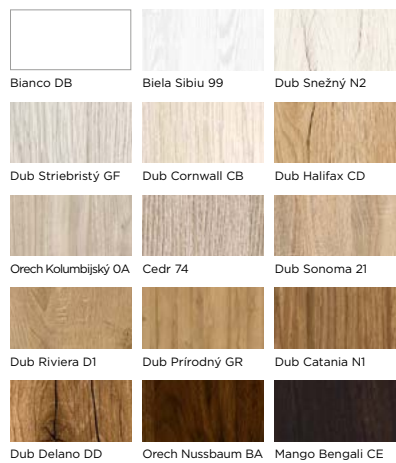
SKUPINA CPL



SKUPINA CLPL




SKUPINA FF



Dub Antracit IJ

SKUPINA LAK



Predstavené konfigurácie nevyčerpávajú možnosti použitia vrchných a bočných svetlíkov. Ak máte nápad na vlastný projekt, obráťte sa na nás: info@viventto.pl

NASTAVITEĽNÁ ZÁRUBŇA OBLOŽENIE OCEĽOVEJ ZÁRUBNE - ZOS

PRE DVERE ELEGANTE, PRESTIGE, BASIC



Obloženie ocelevej zárubne (ZOS) je inovatívne riešenie, ktoré umožňuje úplne **obložiť existujúce zárubne** (ocelové, drevené alebo z MDF) bez toho, aby bola potrebná ich demontáž, pri ktorej často dochádza k poškodeniu steny alebo dlažby, čo následne môže vyžadovať závažnú rekonštrukciu.



ZOS v spájanej verzii



MOŽNOSŤ
ZOS v puzdrovej verzii

Použitie zárubne ZOS umožňuje obložiť existujúcu zárubňu spolu s celou hrúbkou steny, napr. s obkladmi, bez rizika, že sa poškodia, a súčasne bez zúženia dverového kridla. Ak na pôvodnej zárubni bolo osadené dverové kridlo „80“, po montáži obloženia ocelevej zárubni bude možné osadiť to isté dverové kridlo so šírkou „80“.

Všetky obloženia oceleových zárubní, pokiaľ nie sú zdeformované, možnosť nastavenia do 20 mm vďaka pohyblivému uholníku s 80 mm obložkou. Štandardne sú prvky zárubne spojené pod uholom 45 stupňov. Na trhu rekonštrukcií je to alternatíva 20 mm falcu. Vyrábané je

v rôznych verziách na steny s ľubovoľnou šírkou, začínajúc od 60 mm. Zárubňa je v rozsahu nastavenia 240 - 260 dostupná v spájanej verzii z minimálne dvoch prvkov.

ZOS znižuje svetlé rozmery prechodu v porovnaní s pôvodnou zárubňou iba o 30 mm!



AKO VYPOČITAŤ ŠÍRKU ZÁRUBNE ZOS?

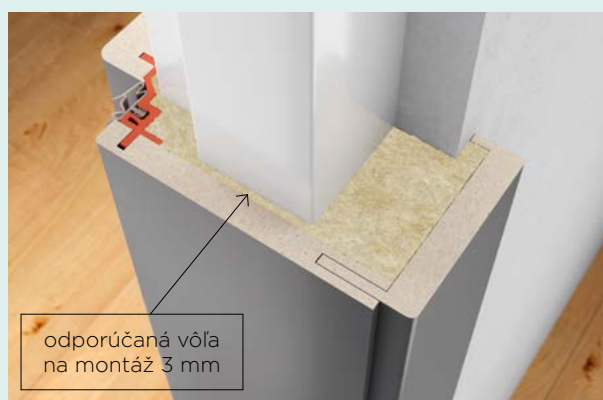
1. mm (svetlá šírka existujúceho rámu) - 6 mm (voľný priestor pre montáž) = mm (vonkajšia šírka ZOS W2)
2. mm (vonkajšia šírka ZOS W2) + 32 mm = mm (šírka vo falcu ZOS W1)
3. mm (šírka vo falcu ZOS W1) - 56 mm = mm (šírka vo falcu ZOS W)

AKO VYPOČITAŤ ŠÍRKU DVEROVÉHO KRÍDLA PRE ZÁRUBŇU ZOS?

1. mm (šírka vo falcu ZOS W1) - 8 mm = mm (šírka vo falcu dverového krídla S1)
2. mm (šírka vo falcu dverového krídla S1) + 26 mm = mm (celková šírka dverového krídla S2)

AKO VYPOČITAŤ VÝŠKU DVEROVÉHO KRÍDLA PRE ZÁRUBŇU ZOS?

1. mm (svetlá výška existujúcej zárubne) - 3 mm (montážna vôľa) =
 mm (vonkajšia výška zárubne ZOS)
2. mm (vonkajšia výška rámu ZOS H3) + 16 mm = mm (výška vo falcu ZOS)
3. mm (výška vo falcu zárubne ZOS) - 4 mm (alebo medzi krídlom a zárubňou) - od 7 mm do 15 mm
(vzdialenosť medzi krídlom dverí a úrovňou podlahy) = mm (výška vo falcu krídla dverí)
4. mm (výška vo falcu dverového krídla) + 13 mm =



Obloženie ocelevej zárubne je riešenie, vďaka ktorému môžete zabudnúť na problémy súvisiace s: netypickým rozmiestnením pántov v pôvodnej zárubni, nestandardným umiestnením zámku alebo jeho veľkosti, ako aj s častým netypickým rozmerom falcu. Rýchla a bezproblémová montáž sa vykonáva na existujúcej zárubni, z ktorej je potrebné odstrániť len existujúce pánty, avšak iba v prípade, keď presahujú obrys šambrány.

Zárubňa môže byť zhotovená s ľubovoľnou šírkou. Vďaka tomu sa dá použiť aj na existujúcich, značne zdeformovaných zárubniach; umožňuje vyrovnáť zakrivenie až do 6 mm. Ak sa existujúca zárubňa počas používania nevyhla alebo sa vyhla o najviac 6 mm, nič nebráni v montáži štandardného obloženia ocelevej zárubne a osadenia na novej zárubni typického dverového krídla. Štandardná zárubňa ZOS „80“ sa dá namontovať v pôvodnej zárubni s rozmermi v rozsahu od 794 mm do 800 mm.

V prípade, ak je ohnutie väčšie než 6 mm, potrebná je zárubňa ZOS na individuálnu objednávku. V takom prípade nezabúdajte, že dverové krídlo musí byť náležite prispôbené podľa rozmerov obloženia ocelevej zárubne.

Iným riešením v prípade ohnutia väčšieho než 6 mm môže byť demontáž jedného zvislého prvku pôvodnej zárubne, čo umožňuje namontovať štandardnú zárubňu ZOS a štandardné dverové krídlo.

Obloženie ocelevej zárubne môže byť zhotovené aj vo verzii „puzdro“.

Zárubňa ZOS, tak ako každá iná zárubňa z našej ponuky, môže byť zhotovená s netypickou šírkou, vďaka čomu sa toto riešenie dá prispôsobiť bez ohľadu na stav obkladaných zárubní. Predtým spomenutých 6 mm tolerancie zakrivenia je súčasne odporúčanou vôľou na montáž (po 3 mm na každej strane).

Keď chcete skontrolovať, či je možné namontovať štandardnú obložkovú zárubňu, zmerajte svetlú šírku a výšku existujúcej zárubne. Svetlú šírku odmerajte na štyroch miestach: vo výške dolných a horných pántov, zámku a prahu. Svetlú výšku odmerajte na troch miestach: v rohoch a v strede šírky pôvodnej zárubne. Dodatočne skontrolujte kolmé uhly v horných a dolných rohoch pôvodnej zárubne. Takým spôsobom sa dá overiť, či je alebo nie je pôvodná zárubňa vyhnutá.

S každým obkladom ocelevej zárubne je dodaný podrobný návod na montáž s dodatočným opisom jednotlivých prvkov kompletu.

CENNÍK ZÁRUBNÍ v EUR bez DPH (s DPH)

	Rozsah nastavenia min-max. v mm	Falcové	
		PP, CPL, CLPL	FF, LAK
2 prvky	60-80	199,00 (244,77)	173,00 (212,79)
	80-100	182,00 (223,86)	160,00 (196,80)
	100-120		
	120-140	189,00 (232,47)	166,00 (204,18)
	140-160		
	160-180	199,00 (244,77)	173,00 (212,79)
	180-200		
	200-220	208,00 (255,84)	179,00 (220,17)
	220-240		
	3 prvky	240-260	221,00 (271,83)
260-280			
280-300		231,00 (284,13)	195,00 (239,85)
300-320			
320-340		241,00 (296,43)	202,00 (248,46)
340-360			
4 prvky	360-380	254,00 (312,42)	212,00 (260,76)
	380-400		
	400-420	273,00 (335,79)	228,00 (280,44)
	420-440		
	440-460	293,00 (360,39)	244,00 (300,12)
	460-480		
	480-500	312,00 (383,76)	260,00 (319,80)
	500-520		
	520-540	332,00 (408,36)	277,00 (340,71)
	540-560		
560-580	351,00 (431,73)	293,00 (360,39)	
580-600			
	ďalšie rozsahy	individuálna cenová ponuka	individuálna cenová ponuka

ROZMERY

- falcový systém W×H1 v mm: W v mm: „60“=572×1953, „70“=672×1953, „80“=772×1953, „90“=872×1953

MOŽNOSŤ

ŠÍRKA	
šírka „100“ alebo „110“ - vo falcovom systéme je potrebné zohľadniť príplatok za ďalší pánt	25 %
neštandardná šírka - W v mm: min. 500	26,00 (31,98)
VÝŠKA	
nižšie	17,00 (20,91)
vyššie do 92 mm	20,00 (24,60)

KONŠTRUKCIA A VYBAVENIE

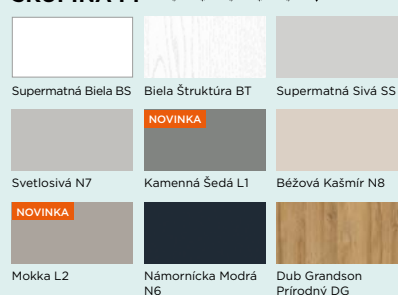
- konštrukcia z MDF
- západky a pánty:
 - falcový systém: hák R1,5, závitové čapové pánty - 3 ks, farba biely zinok
- tesnenie
- montážna súprava

MOŽNOSŤ


HÁK	
zmena polohy úderníka a spodného pántu - odporúča sa pri dverách s neobvyklou výškou	23,00 (28,29)
PÁNTY	
dodatkový pánt	7,00 (8,61)
DVERE NAMIERU	
verzia „tunel“	bez príplatku
dvojkridlové	25 %
INÉ	
surový drevený prah s tesnením	26,00 (31,98)
prah z nehrdzavejúcej ocele s tesnením	33,00 (40,59)
sada uhlových držiačkov pre jednu stranu rámu:	
- sivá farba PP, CPL, CLPL	62,00 (76,26)
- sivá farba FF	52,00 (63,96)
nastavenie uhla +20 mm na každej strane rámu:	
- sivá farba PP, CPL, CLPL	72,00 (88,56)
- sivá farba FF	59,00 (72,57)

DOSTUPNÉ ODTIENE:


SKUPINA PP




SKUPINA CPL




SKUPINA CLPL



SKUPINA FF



SKUPINA LAK



CENNÁ INFORMÁCIA

Do dverových krídel osadených v zárubni ZOS odporúčame montáž kľučiek s dlhým úzkym štítom. Súvisí to so zmenšením svetlej šírky zárubne o 30 mm bez zmeny šírky dverového krídla.



NASTAVITEĽNÁ ZÁRUBŇA DREVENÉ 54

NOVINKA

PRE DVERE SOLID PLUS, SILENZIO, SILENZIO HAL A PROTIPOŽ. SILENZIO HAL



Nastaviteľná drevená zárubňa
54 pre bezfalcový systém
SIMPLE

Základom nastaviteľného dreveného rámu je 54 mm hrubý a 100 mm široký pevný drevený rám s dvojcentimetrovým nastavením na 22 mm hrubom uholníku a doska z MDF. Vyrába sa pre ľubovoľnú hrúbku steny od 85 mm. Štandardne sú prvky zárubne spojené pod uhlom 45 stupňov.

Rám môže byť vyrobený na ľubovoľnú svetlú šírku, nie však menšiu ako 598 mm. Kompletný rám sa skladá z drevenej základne a nosníka, dosky MDF (nastaviteľnej od 125 mm) a nastavovacích konzol na oboch stranách. Rám môže byť vyrobený pre systém s falcem alebo bez falca SIMPLE.

CENNÍK ZÁRUBNÍ v EUR bez DPH (s DPH)

Rozsah nastavenia v mm (min.-max.)	Falcové						Bezfalcové SIMPLE					
	pre SOLID PLUS, SILENZIO HAL 32, SILENZIO 46/32/31/29		pre PROTIPOŽ. SILENZIO HAL 32		pre SILENZIO 43, SILENZIO 42		SOLID PLUS		na SILENZIO HAL 32		pre PROTIPOŽ. SILENZIO HAL 32	
	PP, CPL, CLPL	FF	PP, CPL, CLPL	FF	PP, CPL, CLPL	FF	PP, CPL, CLPL	FF	PP, CPL, CLPL	FF	PP, CPL, CLPL	FF
85-105	301,00 (370,23)	277,00 (340,71)	379,00 (466,17)	355,00 (436,65)	323,00 (397,29)	298,00 (366,54)	496,00 (610,08)	472,00 (580,56)	729,00 (896,67)	705,00 (867,15)	807,00 (992,61)	783,00 (963,09)
105-125	329,00 (404,67)	295,00 (362,85)	407,00 (500,61)	373,00 (458,79)	350,00 (430,50)	316,00 (388,68)	524,00 (644,52)	490,00 (602,70)	757,00 (931,11)	723,00 (889,29)	835,00 (1027,05)	801,00 (985,23)
125-145	394,00 (484,62)	324,00 (398,52)	472,00 (580,56)	402,00 (494,46)	415,00 (510,45)	345,00 (424,35)	589,00 (724,47)	519,00 (638,37)	822,00 (1011,06)	752,00 (924,96)	900,00 (1107,00)	830,00 (1020,90)
145-165	423,00 (520,29)	338,00 (415,74)	501,00 (616,23)	416,00 (511,68)	444,00 (546,12)	360,00 (442,80)	618,00 (760,14)	533,00 (655,59)	851,00 (1046,73)	767,00 (943,41)	929,00 (1142,67)	845,00 (1039,35)
165-185	459,00 (564,57)	356,00 (437,88)	537,00 (660,51)	434,00 (533,82)	480,00 (590,40)	378,00 (464,94)	654,00 (804,42)	551,00 (677,73)	887,00 (1091,01)	784,00 (964,32)	965,00 (1186,95)	862,00 (1060,26)
185-205	486,00 (597,78)	373,00 (458,79)	564,00 (693,72)	451,00 (554,73)	508,00 (624,84)	394,00 (484,62)	681,00 (837,63)	568,00 (698,64)	914,00 (1124,22)	801,00 (985,23)	992,00 (1220,16)	879,00 (1081,17)
205-225	516,00 (634,68)	387,00 (476,01)	594,00 (730,62)	465,00 (571,95)	537,00 (660,51)	409,00 (503,07)	711,00 (874,53)	582,00 (715,86)	944,00 (1161,12)	815,00 (1002,45)	1022,00 (1257,06)	893,00 (1098,39)
225-245	543,00 (667,89)	403,00 (495,69)	621,00 (763,83)	481,00 (591,63)	565,00 (694,95)	425,00 (522,75)	738,00 (907,74)	598,00 (735,54)	971,00 (1194,33)	832,00 (1023,36)	1049,00 (1290,27)	910,00 (1119,30)
245-265	572,00 (703,56)	416,00 (511,68)	650,00 (799,50)	494,00 (607,62)	594,00 (730,62)	438,00 (538,74)	767,00 (943,41)	611,00 (751,53)	1001,00 (1231,23)	845,00 (1039,35)	1079,00 (1327,17)	923,00 (1135,29)
265-285	602,00 (740,46)	433,00 (532,59)	680,00 (836,40)	511,00 (628,53)	623,00 (766,29)	454,00 (558,42)	797,00 (980,31)	628,00 (772,44)	1030,00 (1266,90)	861,00 (1059,03)	1108,00 (1362,84)	939,00 (1154,97)
285-305	629,00 (773,67)	449,00 (552,27)	707,00 (869,61)	527,00 (648,21)	651,00 (800,73)	470,00 (578,10)	824,00 (1013,52)	644,00 (792,12)	1057,00 (1300,11)	877,00 (1078,71)	1135,00 (1396,05)	955,00 (1174,65)
305-325	659,00 (810,57)	462,00 (568,26)	737,00 (906,51)	540,00 (664,20)	680,00 (836,40)	483,00 (594,09)	854,00 (1050,42)	657,00 (808,11)	1087,00 (1337,01)	890,00 (1094,70)	1165,00 (1432,95)	968,00 (1190,64)
325-345	686,00 (843,78)	478,00 (587,94)	764,00 (939,72)	556,00 (683,88)	708,00 (870,84)	500,00 (615,00)	881,00 (1083,63)	673,00 (827,79)	1114,00 (1370,22)	906,00 (1114,38)	1192,00 (1466,16)	984,00 (1210,32)
345-365	715,00 (879,45)	491,00 (603,93)	793,00 (975,39)	569,00 (699,87)	737,00 (906,51)	513,00 (630,99)	910,00 (1119,30)	686,00 (843,78)	1144,00 (1407,12)	919,00 (1130,37)	1222,00 (1503,06)	997,00 (1226,31)
365-385	758,00 (932,34)	514,00 (632,22)	836,00 (1028,28)	592,00 (728,16)	779,00 (958,17)	535,00 (658,05)	953,00 (1172,19)	709,00 (872,07)	1186,00 (1458,78)	942,00 (1158,66)	1264,00 (1554,72)	1020,00 (1254,60)
385-405	787,00 (968,01)	529,00 (650,67)	865,00 (1063,95)	607,00 (746,61)	808,00 (993,84)	550,00 (676,50)	982,00 (1207,86)	724,00 (890,52)	1215,00 (1494,45)	957,00 (1177,11)	1293,00 (1590,39)	1035,00 (1273,05)
405-425	815,00 (1002,45)	545,00 (670,35)	893,00 (1098,39)	623,00 (766,29)	836,00 (1028,28)	566,00 (696,18)	1010,00 (1242,30)	740,00 (910,20)	1243,00 (1528,89)	973,00 (1196,79)	1321,00 (1624,83)	1051,00 (1292,73)
ďalšie rozsahy	individuálna cenová ponuka											

ROZMERY

- falcové: SOLID PLUS, W×H1 v mm: „60“=602×1970, „70“=702×1970, „80“=802×1970, „90“=902×1970
- falcové: SILENZIO HAL 32 a PROTIPOŽ. SILENZIO HAL 32, W×H1 v mm: „60“=600×2017, „70“=700×2017, „80“=800×2017, „90“=900×2017
- bezfalcové SIMPLE SOLID PLUS, W×H1 v mm: „60“=600×1970, „70“=700×1970, „80“=800×1970, „90“=900×1970
- bezfalcové SIMPLE SILENZIO HAL 32 a PROTIPOŽ. SILENZIO HAL 32, W×H1 v mm: „60“=598×2017, „70“=698×2017, „80“=798×2017, „90“=898×2017
- technické výkresy a ďalšie rozmery nájdete v sekcii TECHNICKÉ INFORMÁCIE

MOŽNOSŤ

ŠÍRKA	
šírka „100“ alebo „110“ - vo falcovom systéme je potrebné zohľadniť príplatok za ďalší pánt	25 %
šírka „100“ alebo „110“ - v bezfalcovom systéme cena falcovanej zárubne plus príplatok 25 % plus príplatok za systém	
- SIMPLE pre SOLID PLUS	195,00 (239,85)
- SIMPLE pre SILENZIO HAL 32 a PPOŽ. SILENZIO HAL 32	429,00 (527,67)
netypická šírka	26,00 (31,98)
VÝŠKA	
nižšie	17,00 (20,91)
vyššie do 10 mm - SILENZIO	20,00 (24,60)
vyššie do 57 mm - SOLID PLUS	20,00 (24,60)
vyššia do 450 mm - SILENZIO, treba počítať s príplatkom za ďalší pánt	75,00 (92,25)
vyššia do 517 mm - SOLID PLUS, treba počítať s príplatkom za ďalší pánt	75,00 (92,25)

KONŠTRUKCIA A VYBAVENIE








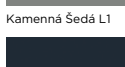
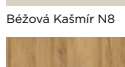
- konštrukcia z mäkkého dreva s pevnou šírkou 100 mm a nastavovacou doskou s MDF uhlami
- západky a pánty:
 - falcové pre dvere SOLID PLUS: nastaviteľný spodný pánt, horný pánt, čapové pánty Ø16, nastaviteľné 3D, priskrutkované - 3 ks, farba biely zinok
 - falcové pre dvere SILENZIO 46, PROTIPOŽ. SILENZIO HAL 32, SILENZIO HAL 32: nastaviteľný zámok, čapové pánty Ø20, nastaviteľné 3D, priskrutkované - 3 ks, farba biely zinok
 - falcové pre dvere SILENZIO 43 a SILENZIO 42: zinkovo biely nastaviteľný pánt, Ø20, 3D nastaviteľné čapové pánty, skrútkované - 4 ks, zinkovo biely
 - falcové pre dvere SILENZIO 32, SILENZIO 31 a SILENZIO 29: zinkovo biela nastaviteľná západka, Ø16, 3D nastaviteľné čapové pánty, skrútkované - 3 ks, zinkovo biela
 - bezfalcové SIMPLE pre dvere SOLID PLUS: spodný háčik s posuvom, horný háčik, skryté pánty - 3 ks, farba chróm
 - bezfalcové SIMPLE pre dvere SILENZIO HAL 32 a PROTIPOŽ. SILENZIO HAL 32: háčik so sklzom, zosilnené skryté pánty - 3 ks, chróm
- tesnenie
- akustické tesnenie v zárubni pre dvere SILENZIO a SILENZIO HAL
- protipožiarne tesnenia v ráme PROTIPOŽ. EI30/2 a EI60
- dymotesné tesnenia v ráme PROTIPOŽ. EI30 a EI60 pre dymotesné dvere
- montážna súprava

MOŽNOSŤ




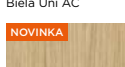


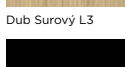
KONŠTRUKCIA	
uholníková vzpera vysoká 80 mm	bez príplatku
HÁK	
zmena polohy úderníka a spodného pántu - odporúča sa pri dverách s neobvyklou výškou	23,00 (28,29)
výmena západky vo falcovom systéme: lamelový zámok - komplet s krídlom s lamelovým zámkom	39,00 (47,97)
výmena úchytky vo falcovom systéme: elektrický úchyt zámku PROTIPOŽ.	65,00 (79,95)
horná úchytka nastaviteľná vo falcovom systéme - vyžaduje sa pri krídle s hornou poistnou skrútkou	23,00 (28,29)
príprava na montáž elektrozámku vo falcovom systéme	17,00 (20,91)
protipožiarne elektrozámkok 447 FIRE NC averzia (aplikácia napätia otvára elektrozámkok), 6-12V AC/DC, 12V DC 100% ED alebo 24V DC 100% ED	462,00 (568,26)
protipožiarne elektrozámkok 447 RR FIRE s kontrolným kontaktom zámku dverí, NC averzia (privedenie napätia otvára elektrozámkok), 6-12V AC/DC, 12V DC 100% ED alebo 24V DC 100% ED	813,00 (999,99)
protipožiarne elektrozámkok LUCKY FIRE 448 s kontaktom na monitorovanie zámku dverí, NC ovládanie (privedenie napätia otvára elektrozámkok), 12-24V DC 100% ED	602,00 (740,46)
PÁNTY	
dodatočný pánt	
- vo falcovom systéme	22,00 (27,06)
- v bezfalcovom systéme SIMPLE	137,00 (168,51)
zmena farby pántov v systéme SIMPLE z chrómu na bielu, čiernu alebo zlatú	bez príplatku
DVERE NAMIERU	
dvojkrídlové - v SIMPLE je potrebné zahrnúť dodatočný poplatok za systém, podrobnosti na strane 27	25 %
INÉ	
surový drevený prah s tesnením	26,00 (31,98)
prah z nehrdzavejúcej ocele s tesnením	33,00 (40,59)
sada uhlových držiakov pre jednu stranu rámu:	
- sivá farba PP, CPL, CLPL	62,00 (76,26)
- sivá farba FF	52,00 (63,96)
nastavenie uhla +20 mm na každej strane rámu:	
- sivá farba PP, CPL, CLPL	72,00 (88,56)
- sivá farba FF	59,00 (72,57)

DOSTUPNÉ ODTIENE:

SKUPINA PP

		
Supermatná Biela BS	Biela Štruktúra BT	Supermatná Sivá SS
		
Svetlosivá N7	Kamenná Šedá L1	Béžová Kašmír N8
		
Mokka L2	Námorníčka Modrá N6	Dub Grandson Prírodný DG







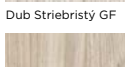

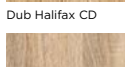




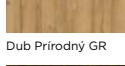


SKUPINA CPL

		
Biela Uni AC	Sivá Uni AD	Antracit Uni AB
		
Dub Surový L3	Dub Rift L4	Vlašský Orech AF
		
Čierna Uni AA		

SKUPINA CLPL

	
Dub Medový 29	Dub Španielsky 28

SKUPINA FF

		
Bianco DB	Biela Sibiu 99	Dub Snežný N2
		
Dub Striebristý GF	Dub Cornwall CB	Dub Halifax CD
		
Orech Kolumbijský OA	Cedr 74	Dub Sonoma 21
		
Dub Riviera D1	Dub Prírodný GR	Dub Catania N1
		
Dub Delano DD	Orech Nussbaum BA	Mango Bengali CE
		
Dub Antracit IJ		

NASTAVITEĽNÁ ZÁRUBŇA **DIN**

PRE DVERE BRILLIANT, ELEGANTE, PRESTIGE, BASIC



Nastaviteľná zárubňa DIN je vyrobená z MDF a je dostupná vo veľmi širokom rozsahu – od hrúbky steny 60 mm v falcovom systéme a od 80 mm v bezfalcových systémoch SMART a SIMPLE. Štandardné pripojenia prvkov sú pod uhlom 45° a pohyblivý uhol umožňuje plynulé nastavenie v rozsahu 20 mm.

Zárubňu je možné vyrobiť na ľubovoľnú svetlú šírku. Súprava sa skladá z dvojdielnej základne a horného nosníka s uhlovými konzolami namontovanými na oboch stranách. K dispozícii s falcem alebo ako "tunnel" (bez príplatku). S rozsahom nastavenia 320–340 mm sa modely s falcem, bezfalcové SIMPLE alebo SMART a „tunnel“ dodávajú ako kombinovaná konštrukcia zložená z minimálne dvoch segmentov; v zárubniach REWERS je kombinovaná verzia dostupná v rozsahu 280–300 mm.

CENNÍK ZÁRUBNÍ v EUR bez DPH (s DPH)

Rozsah nastavenia v mm (min-max)	Falcové		Bezfalcové SMART		Bezfalcové SIMPLE				Reverzný falc REWERS	
	pre BRILLIANT, ELEGANTE, PRESTIGE, BASIC									
	na BRILLIANT		pre ELEGANTE, PRESTIGE, BASIC		pro BASIC					
	PP, CPL, CLPL	FF, LAK	PP, CPL, CLPL	FF, LAK	PP, CPL, CLPL	FF, LAK	PP, CPL, CLPL	FF, LAK	PP, CPL, CLPL	FF, LAK
60-75	150,00 (184,50)	124,00 (152,52)	-	-	-	-	-	-	-	-
80-100	140,00 (172,20)	114,00 (140,22)	174,00 (214,02)	148,00 (182,04)	335,00 (412,05)	309,00 (380,07)	273,00 (335,79)	247,00 (303,81)	381,00 (468,63)	355,00 (436,65)
100-120										
120-140	150,00 (184,50)	124,00 (152,52)	184,00 (226,32)	158,00 (194,34)	345,00 (424,35)	319,00 (392,37)	283,00 (348,09)	257,00 (316,11)	390,00 (479,70)	364,00 (447,72)
140-160										
160-180	166,00 (204,18)	134,00 (164,82)	200,00 (246,00)	168,00 (206,64)	361,00 (444,03)	329,00 (404,67)	299,00 (367,77)	267,00 (328,41)	407,00 (500,61)	374,00 (460,02)
180-200										
200-220	179,00 (220,17)	143,00 (175,89)	213,00 (261,99)	178,00 (218,94)	374,00 (460,02)	338,00 (415,74)	312,00 (383,76)	277,00 (340,71)	420,00 (516,60)	384,00 (472,32)
220-240										
240-260	195,00 (239,85)	156,00 (191,88)	230,00 (282,90)	191,00 (234,93)	390,00 (479,70)	351,00 (431,73)	329,00 (404,67)	290,00 (356,70)	436,00 (536,28)	397,00 (488,31)
260-280										
280-300	208,00 (255,84)	169,00 (207,87)	243,00 (298,89)	204,00 (250,92)	403,00 (495,69)	364,00 (447,72)	342,00 (420,66)	303,00 (372,69)	449,00 (552,27)	410,00 (504,30)
300-320										
320-340	228,00 (280,44)	184,00 (226,32)	262,00 (322,26)	218,00 (268,14)	423,00 (520,29)	379,00 (466,17)	361,00 (444,03)	317,00 (389,91)	468,00 (575,64)	425,00 (522,75)
340-360										
360-380	247,00 (303,81)	199,00 (244,77)	282,00 (346,86)	233,00 (286,59)	442,00 (543,66)	394,00 (484,62)	381,00 (468,63)	332,00 (408,36)	488,00 (600,24)	439,00 (539,97)
380-400										
400-420	267,00 (328,41)	215,00 (264,45)	301,00 (370,23)	249,00 (306,27)	462,00 (568,26)	410,00 (504,30)	400,00 (492,00)	348,00 (428,04)	507,00 (623,61)	455,00 (559,65)
420-440										
440-460	286,00 (351,78)	231,00 (284,13)	321,00 (394,83)	265,00 (325,95)	481,00 (591,63)	426,00 (523,98)	420,00 (516,60)	364,00 (447,72)	527,00 (648,21)	472,00 (580,56)
460-480										
480-500	306,00 (376,38)	247,00 (303,81)	340,00 (418,20)	282,00 (346,86)	501,00 (616,23)	442,00 (543,66)	439,00 (539,97)	381,00 (468,63)	546,00 (671,58)	488,00 (600,24)
500-520										
520-540	325,00 (399,75)	264,00 (324,72)	360,00 (442,80)	298,00 (366,54)	520,00 (639,60)	459,00 (564,57)	459,00 (564,57)	397,00 (488,31)	566,00 (696,18)	504,00 (619,92)
540-560										
560-580	345,00 (424,35)	280,00 (344,40)	379,00 (466,17)	314,00 (386,22)	540,00 (664,20)	475,00 (584,25)	478,00 (587,94)	413,00 (507,99)	585,00 (719,55)	520,00 (639,60)
580-600										
dalšie rozsahy	individuálna cenová ponuka									

MOŽNOST

DIN so 60 mm obložkou s 90° spojom



Rám pre nasledujúce bezfalcové systémy SMART alebo SIMPLE



Zárubňa pre systém REWERS s 80 mm obložkou, spájanou pod 45° uhlom

MOŽNOST

DIN so 80 mm obložkou s 90° spojom



Zárubňa pre systém REWERS s 80 mm obložkou, spojenou pod uhlom 90°

ROZMERY

- falcové, W×H1 v mm: „60“=605×1972, „70“=705×1972, „80“=805×1972, „90“=905×1972
- bezfalcové SMART alebo SIMPLE, W×H1 v mm: „60“=601×1972, „70“=701×1972, „80“=801×1972, „90“=901×1972
- Reverzný falc REWERS, W×H1 v mm: „60“=631×1981, „70“=731×1981, „80“=831×1981, „90“=931×1981
- technické výkresy a ďalšie rozmery nájdete v sekcii TECHNICKÉ INFORMÁCIE

MOŽNOSŤ

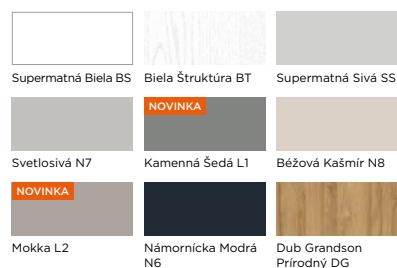

ŠÍRKA	
šírka „100“ alebo „110“ – vo falcovom systéme je potrebné zohľadniť príplatok za ďalší pánt	25 %
šírka „100“ alebo „110“ – v bezfalcovom systéme cena falcovanej zárubne plus príplatok 25 % plus príplatok za systém	
– SMART	35,00 (43,05)
– SIMPLE pre BRILLIANT	195,00 (239,85)
– SIMPLE pre ELEGANTE, PRESTIGE, BASIC	134,00 (164,82)
– REWERS	241,00 (296,43)
neštandardná šírka – W v mm: min. 603	26,00 (31,98)
VÝŠKA	
nižšie	17,00 (20,91)
vyššie do 55 mm	20,00 (24,60)
vyššie do 515 mm – v prípade zárubne dlhšej ako 157 mm je potrebné počítať s príplatkom za ďalší pánt	75,00 (92,25)



KONŠTRUKCIA A VYBAVENIE

- konštrukcia z MDF
- západky a pánty:
 - falcové: hák R1,5, závitové otočné pánty – 3 ks, farba biely zinok
 - bezfalcové SMART: západky s posuvným mechanizmom, pánty s drážkou – 3 ks, farba biely zinok
 - bezfalcové SIMPLE: magnetický zámok, skryté pánty – 2 ks, farba chróm
 - obrátenej falc REWERS: magnetický zámok, farba chróm satyna, skryté pánty – 2 ks, farba chróm
- tesnenie
- montážna súprava

MOŽNOSŤ

KONŠTRUKCIA	
uholníková vzpera vysoká 80 mm	bez príplatku
100 mm vysoká uhlová vzpera	23,00 (28,29)
zárubňa vyrobená spojením prvkov pod uhlom 90° s pásom 60 mm alebo 80 mm a rozsahom nastavenia najmenej 80 – 100	20,00 (24,60)
HÁK	
zmena polohy úderníka a spodného pántu – odporúča sa pri dverách s neobvyklou výškou	23,00 (28,29)
príprava na montáž elektrozámku vo falcovom systéme	17,00 (20,91)
PÁNTY	
dodatkový pánt	
– vo falcovom systéme	7,00 (8,61)
– vo falcovom systéme INVE	31,00 (38,13)
– v bezfalcovom systéme SMART	7,00 (8,61)
– v bezfalcovom systéme SIMPLE	62,00 (76,26)
– v systéme REWERS	116,00 (142,68)
– kyvný záves SWING	7,00 (8,61)
zmena farby pántov BRILLIANT vo falcovom systéme z niklovej na bielu, čiernu alebo zlatú	bez príplatku
zmena farby pántov v systéme SIMPLE z chrómu na bielu, čiernu alebo zlatú	bez príplatku
zmena farby pántov v systéme REWERS z chrómu na bielu, čiernu alebo zlatú	65,00 (79,95)
DVERE NAMIERU	
DIN s pevným uholníkom s iným odtieňom	50 %
verzia „tunel“	bez príplatku
pre dvere INVE	31,00 (38,13)
pre dvere FOLD-P	65,00 (79,95)
dvojkriдловé – v systémoch SMART a SIMPLE je potrebné zohľadniť príplatok za systém, podrobnosti na strane 27	25 %
pre vahaldové SWING dvere v zárubniach v jednoprvkových rozsahoch nastavenia a min. hrúbke steny 120 mm	43,00 (52,89)
INÉ	
surový drevený prah s tesnením	26,00 (31,98)
prah z nehrdzavejúcej ocele s tesnením	33,00 (40,59)
výstuž pre povrchovo montovaný zatvárač dverí	17,00 (20,91)
sada uhlových držiakov pre jednu stranu rámu:	
– sivá farba PP, CPL, CLPL	62,00 (76,26)
– sivá farba FF, LAK	52,00 (63,96)
nastavenie uhla +20 mm na každej strane rámu:	
– sivá farba PP, CPL, CLPL	72,00 (88,56)
– sivá farba FF, LAK	59,00 (72,57)

DOSTUPNÉ ODTIENE:
SKUPINA PP

SKUPINA CPL

SKUPINA CLPL

SKUPINA FF

SKUPINA LAK

NA ZÁCHRANU

Ak sa ukáže, že „napriek všetkému“ potrebujete zárubňu s väčším rozsahom nastavenia, máme pre vás dve riešenia. Objednajte pohyblivý uholník s nastaviteľným perom +20 mm, čo umožňuje zväčšiť rozsah nastavenia až o 40 mm, a ak to stále nestačí, môžete navyše objednať zárubňu DIN v puzdrovej verzii a použiť ju ako rozširovaciu dosku, čo umožňuje zväčšiť rozsah nastavenia o jej dolnú hodnotu.



NASTAVITEĽNÁ ZÁRUBŇA DUALE - DVA ROZSAHY

PRE DVERE ELEGANTE, PRESTIGE, BASIC



Nastaviteľná zárubňa DUALE je vyrobená z MDF pre hrúbky steny od 100 mm do 340 mm. Štandardne sú prvky rámu spojené pod uhlom 45 stupňov a majú uhlovú obložku s celkovou výškou 60 mm. Štvorcetimentrový rozsah nastavenia umožňuje pohyblivý L-profil. Zárubňa môže byť zhotovená na ľubovoľnú svetlú šírku. Kompletná zárubňa sa skladá z dvojdielneho základu a horného hranolu s L-profilmi z dvoch strán.

CENNÍK ZÁRUBNÍ v EUR bez DPH (s DPH)

Rozsah nastavenia min-max. v mm	Falcové	
	PP, CPL, CLPL	FF, LAK
100-140	147,00 (180,81)	119,00 (146,37)
140 - 180	166,00 (204,18)	134,00 (164,82)
180 - 220	179,00 (220,17)	143,00 (175,89)
220 - 260	195,00 (239,85)	156,00 (191,88)
260 - 300	208,00 (255,84)	169,00 (207,87)
300 - 340	228,00 (280,44)	189,00 (232,47)

ROZMERY

- falcové, W×H1 v mm: „60“=605×1972, „70“=705×1972, „80“=805×1972, „90“=905×1972
- technické výkresy a ďalšie rozmery nájdete v sekcii TECHNICKÉ INFORMÁCIE

MOŽNOSŤ

ŠÍRKA

- šírka „100“ alebo „110“ - vo falcovom systéme je potrebné zohľadniť príplatok za ďalší pánt 25 %
- neštandardná šírka - W v mm: min. 603 26,00 (31,98)

VÝŠKA

- nižšie 17,00 (20,91)
- vyššie do 55 mm 20,00 (24,60)
- vyššie do 515 mm - pri ráme dlhšom ako 157 mm je potrebné počítať s príplatkom za ďalší pánt 75,00 (92,25)

KONŠTRUKCIA A VYBAVENIE

- konštrukcia z MDF
- západky a pánty:
 - falcové: hák R1,5, závitové otočné pánty - 3 ks, farba biely zinok
- tesnenie
- montážna súprava

MOŽNOSŤ

KONŠTRUKCIA

- uholníková vzpera vysoká 80 mm bez príplatku
- 100 mm vysoká uhlová vzpera 23,00 (28,29)
- zárubňa vyrobená spojením prvkov pod uhlom 90° pomocou pásky 60 mm alebo 80 mm 20,00 (24,60)

HÁK

- zmena polohy úderníka a spodného pántu - odporúča sa pri dverách s neobvyklou výškou 23,00 (28,29)

PÁNTY

- dodatočný pánt 7,00 (8,61)

DVERE NAMIERU

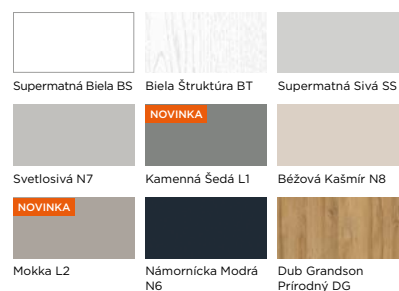
- dvojkrídlové 25 %

INÉ


- surový drevený prah s tesnením 26,00 (31,98)
- prah z nehrdzavejúcej ocele s tesnením 33,00 (40,59)

DOSTUPNÉ ODTIENE:


SKUPINA PP



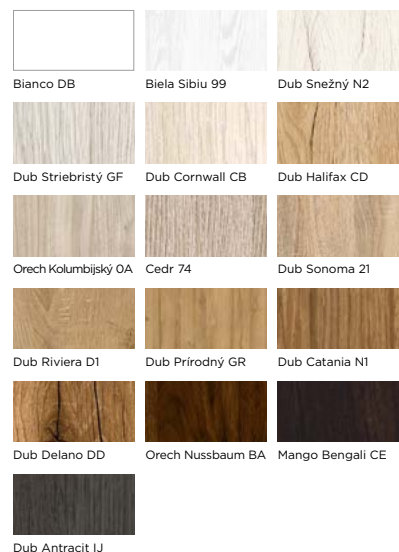
SKUPINA CPL




SKUPINA CLPL



SKUPINA FF



SKUPINA LAK



PRE NASTAVITEĽNÚ ZÁRUBŇU DIN A DVOJKRÍDLOVÚ KORONA

Korona pre nastaviteľnú zárubňu DIN I DUALE je sofistikovaný dekoratívny prvok, ktorý dokáže úplne zmeniť vzhľad dverí, a teda aj celej miestnosti. Jeho dizajn pripomína starožitnú architektúru a dokonale sa hodí do klasických, anglických, vintage alebo glamour interiérov.

Korona sa vyrába z MDF s pevnou výškou 100 mm.

Nadpražie môže byť namontované na nastaviteľnej zárubni DIN so 60 mm obložkou (ako MOŽNOSŤ: DIN s pásom 80 mm a 100 mm) a DUALE v spojovacích pásoch pod uhlom 45 stupňov.

CENNÍK v EUR bez DPH (s DPH)


Skupina odtieňov	Cena bez DPH (s DPH)
PP, CPL, CLPL	72,00 (88,56)
FF, LAK	59,00 (72,57)

ROZMERY

- komplet s nastaviteľnou zárubňou DIN alebo DUALE s prírubou 60 mm, W3 v mm: „60“=747, „70“=847, „80“=947, „90“=1047
- rozmer W3 sa mení so zmenou šírky pásu na 80 mm alebo 100 mm
- rozмеры W3 v závislosti od typu káblovej pásky nájdete v časti TECHNICKÉ INFORMÁCIE

PRÍPLATOK

ŠÍRKA	
šírka „100“ a „110“	100%
rímša prispôsobená k atypickej šírke zárubne	20,00 (24,60)
KONŠTRUKCIA	
korona montovaná na zárubňu DIN alebo DUALE s obložkou 80 mm alebo 100 mm, rozmer W3 sa mení podľa zväčšeného rozmeru obložky	20,00 (24,60)
DVERE NAMIERU	
rímšy k dvojkridlovým dverám „100“ - „200“	100%



SOKLOVÉ LIŠTY

MDF soklové lišty sa štandardne vyrábajú vo výškach 80 mm, 100 mm a 120 mm v dĺžkach 2000 mm, rezaných pod uhlom 45 stupňov. Inštalácia pásov by sa mala vykonať pomocou montážneho lepidla. Je možné vyrobiť soklovú lištu rôznej výšky a hrúbky.

SOFT 01/080

výška H = 80 mm

SOFT 01/100

výška H = 100 mm

SOFT 01/120

výška H = 120 mm

SOFT 04/080

výška H = 80 mm

SOFT 04/100

výška H = 100 mm

SOFT 04/120

výška H = 120 mm

SLANT 02/080

výška H = 80 mm

SLANT 02/100

výška H = 100 mm

SLANT 02/120

výška H = 120 mm

SLANT 03/080

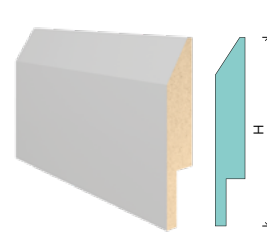
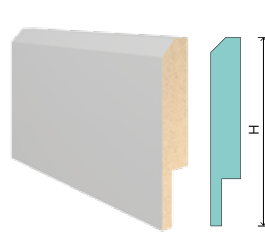
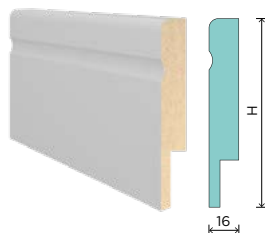
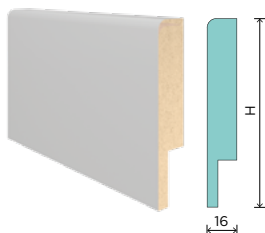
výška H = 80 mm

SLANT 03/100

výška H = 100 mm

SLANT 03/120

výška H = 120 mm



CENNÍK SOKLOVÝCH LIŠŤ v EUR bez DPH (s DPH)

Skupina odtieňov	Všetky vzory	
	výška 80 i 100 mm	výška 120 mm
PP, CPL, CLPL	13,00 (15,99)	16,00 (19,68)
FF, LAK	10,00 (12,30)	12,00 (14,76)

ROZMERY

- výška a dĺžka V x D v mm: 80x2000, 100x2000, 120x2000

MOŽNOSŤ

netypická výška	100%
neobvyklá hrúbka	100%

Chápeme, že každý interiér je výnimočný a vyžaduje jedinečné riešenia, preto vytvárame výrobky namieru podľa vašich potrieb a očakávaní.

Potrebujete lišty s inými rozmermi a tvarom? Napíšte nám! info@viventopl



PÁSY DIN PLUS

PRE NASTAVITELNÉ ZÁRUBNE DIN, DVOJITÉ A DREVENÉ ZÁRUBNE 54



Obložka DIN PLUS je riešenie, vďaka ktorému rýchlo a jednoducho zmeníte interiér. Dostupných je päť rôznych vzorov, vďaka tomu si každý používateľ nájde pre seba vhodný model. Obložka DIN PLUS sa vyrába z MDF s pevnou výškou 80 mm. Kompletná obložka sa skladá z troch dielov: dvoch zvislých a jedného pozdĺžneho. Obložka DIN PLUS sa dá namontovať na zárubniach DIN a DUALE so 60 mm obložkami (štandardne), ako aj s 80 mm a 100 mm (MOŽNOSŤ dostupná za príplatok podľa cenníka príplatkov). Obložky DIN PLUS nemôžu byť namontované k zárubni s obložkami spojenými pod uhlom 90°.



ARTE



CLASS



RETRO



STYLE I

CENNÍK v EUR bez DPH (s DPH)

Skupina odtieňov	ARTE, CLASS	RETRO, STYLE I, STYLE II
PP, CPL, CLPL	72,00 (88,56)	39,00 (47,97)
FF, LAK	59,00 (72,57)	30,00 (36,90)

ROZMERY

- s falcovou zárubňou DIN alebo DUALE s 60 mm obložkou, W×H v mm: „60“=694×2017; „70“=794×2017; „80“=894×2017; „90“=994×2017
- bezfalcová SMART alebo SIMPLE so zárubňou DIN alebo DUALE s 60 mm obložkou, W×H v mm: „60“=689×2017; „70“=789×2017; „80“=889×2017; „90“=989×2017
- obrátenejší falc REWERS – DIN PLUS na strane pevného uhla zárubne DIN, W1×H1 v mm: „60“=737×2034; „70“=837×2034; „80“=937×2034; „90“=1037×2034
- obrátenejší falc REWERS – DIN PLUS na strane pohyblivého uhla zárubne DIN, W2×H2 v mm: „60“=744×2037; „70“=844×2037; „80“=944×2037; „90“=1044×2037
- technické výkresy a ďalšie rozmery nájdete v sekcii TECHNICKÉ INFORMÁCIE

MOŽNOSŤ

ŠÍRKA	
šírka „100“ a „110“	25 %
netypická šírka	20,00 (24,60)
Obložka DIN PLUS montovaná do zárubne DIN alebo DUALE s obložkou 80 mm alebo 100 mm, veľkosť obložky DIN PLUS sa mení so zväčšenou veľkosťou obložky zárubne	20,00 (24,60)
VÝŠKA	
nižšie	17,00 (20,91)
vyššie do 55 mm	20,00 (24,60)
vyššie do 515 mm	75,00 (92,25)
DVERE NAMIERU	
dvojkrídlové	25 %

DOSTUPNÉ ODTIENE:

Všetky farby v skupinách farieb: PP, CPL, CLPL, FF a LAK.



STYLE II

CENNÁ INFORMÁCIA

Obložka DIN PLUS zväčšuje obložku zárubne o 50 mm, preto skontrolujte vzdialenosť vypínačov a elektrických zásuviek od zárubne.



PEVNÁ ZÁRUBŇA OCEĽOVÁ

PRE DVERE BASIC, SILENZIO HAL 32, PROTIPOŽ.
SILENZIO HAL 32



ROHOVÁ ZÁRUBŇA - VEĽKÁ OCEĽOVÁ

PRE DVERE BASIC, SILENZIO HAL 32, PROTIPOŽ.
SILENZIO HAL 32



Oceľové falcové zárubne sú určené pre všetky typy priestorov: byty, verejné budovy, kancelárie, hotely atď. Môžu sa použiť na murované steny a steny zo sadrokartónovej konštrukcie (sadvlákňité dosky), na inštaláciu v miestnostiach s hotovými stenami a podlahou.

CENNÍK ZÁRUBNÍ v EUR bez DPH (s DPH)

Odtiene	Falcové
RAL 9003, RAL 9010, RAL 9016, RAL 8017, RAL 7047, RAL 1001, RAL 7024	244,00 (300,12)

ROZMERY

- falcové, W×H1 v mm: „60“=601×1970, „70“=701×1970, „80“=801×1970, „90“=901×1970, „100“=1001×1970, „110“=1101×1970, „120-200“=1201-2001×1970
- technické výkresy a ďalšie rozmery nájdete v sekcii TECHNICKÉ INFORMÁCIE

MOŽNOSŤ

ŠÍRKA	
šírka „100“ a „110“	52,00 (63,96)


KONŠTRUKCIA A VYBAVENIE

- Oceľový plech s hrúbkou 1,2 mm
- západky a pánty:
 - falcové pre dvere BASIC: uzáver R1,5, čapové pánty Ø13,5, skrutkovacie – 3 ks, farba biely zinok
 - falcové pre PROTIPOŽ. dvere SILENZIO HAL 32, SILENZIO HAL 32: západky, trojdielne pánty Ø15, v bielom zinku
- tesnenia sú k dispozícii vo farbách: biela, sivá, hnedá, grafitová

MOŽNOSŤ

HÁK	
príprava na montáž elektrozámku vo falcovom systéme	49,00 (60,27)
elektrozámok DES 7 s otočným uzáverom	80,00 (98,40)
PÁNTY	
prídavný pánt – potrebný pre dvere SOLID PLUS, SILENZIO HAL 32, PROTIPOŽ. SILENZIO HAL 32	7,00 (8,61)
DVERE NAMIERU	
dvojkridlové	25 %
INÉ	
výstuž pre povrchovo montovaný zatvárač dverí	33,00 (40,59)
príplatok za neštandardnú farbu	10%
príplatok za metalickú alebo perleťovú farbu	individuálna cenová ponuka

DOSTUPNÉ ODTIENE:



NASTAVITELNÁ ZÁRUBŇA OCEĽOVÁ

PRE DVERE BASIC, SILENZIO HAL 32, PROTIPOŽ. SILENZIO HAL 32



Nastavitelné oceľové zárubne sú určené na montáž do rôznych typov miestností s dokončenými stenami a podlahami, vrátane bytov, verejných budov, hotelov atď. Kompletná zárubňa sa skladá zo základného prvku, regulačného dielu, tesnenia, pántov a sady koncových krytiiek.

CENNÍK ZÁRUBNÍ v EUR bez DPH (s DPH)

Min.-max. rozsah nastavenia v mm	Falcové
95-125	364,00 (447,72)
125-155	387,00 (476,01)
155-185	413,00 (507,99)
185-215	446,00 (548,58)
215-245	485,00 (596,55)
245-275	517,00 (635,91)
275-305	579,00 (712,17)
305-335	624,00 (767,52)
335-365	650,00 (799,50)

- falcové, W×H1 v mm: „60“=601×1970, „70“=701×1970, „80“=801×1970, „90“=901×1970, „100“=1001×1970, „110“=1101×1970, „120-200“=1201-2001×1970

- technické výkresy a ďalšie rozmery nájdete v sekcii TECHNICKÉ INFORMÁCIE

MOŽNOSŤ

ŠÍRKA	
šírka „100“ a „110“	52,00 (63,96)


KONŠTRUKCIA A VYBAVENIE

- Oceľový plech s hrúbkou 1,5 mm
- západky a pánty:
 - falcové pre dvere BASIC: uzáver R1,5, čapové pánty Ø13,5, skrutkovacie - 3 ks, farba biely zinok
 - falcové pre PROTIPOŽ. dvere SILENZIO HAL 32, SILENZIO HAL 32: západky, trojdielne pánty Ø15, v bielom zinku
- tesnenia sú k dispozícii vo farbách: biela, sivá, hnedá

MOŽNOSŤ

HÁK	
príprava na montáž elektrozámku vo falcovom systéme	49,00 (60,27)
elektrozámok DES 7 s otočným uzáverom	80,00 (98,40)
PÁNTY	
dodatočný pánt	7,00 (8,61)
DVERE NAMIERU	
dvojkrídlové	25 %
INÉ	
výstuž pre povrchovo montovaný zatvárač dveri	33,00 (40,59)
príplatok za neštandardnú farbu	10%
príplatok za metalickú alebo perleťovú farbu	individuálna cenová ponuka

DOSTUPNÉ ODTIENE:





LAMELOVÉ PANELE HERO

Nástenné lamelové panely HERO sa hodia do každej miestnosti, bez ohľadu to, akú funkciu majú panely plniť – ako drobný akcent, či ako hlavný prvok domáceho života. Vyberte si z ôsmich vzoroch a zo širokej palety dostupných odtieňov, v jedno či dvojfarebných variantoch.

CENNÍK PANELOV HERO v EUR bez DPH (s DPH)

Skupina odtieňov	Začiatkový panel alebo rozširujúci panel
PP, CPL, CLPL	85,00 (104,55)
FF, LAK	65,00 (79,95)

Cena výrobku (základná doska + lamely) je ovplyvnená výberom farby lamiel.

ROZMERY

- počiatkový panel: 242 mm (v modeli HERO 02: 258 mm)
- rozširovací panel: 220 mm

Lamelové panely HERO sa vyrábajú s dĺžkou 2750 mm. Počiatkový panel má šírku 242 mm (HERO 02: 258 mm), a rozširovací panel má šírku 220 mm. Pri objednávaní potrebného počtu panelov je potrebné zohľadniť počiatkový panel a násobok rozširovacích panelov. Lamely sa dajú skrátiť na ľubovoľný rozmer. Lamelové panely HERO skladujte položené naplocho, na rovnom podklade, na suchom a chladnom mieste s vlhkosťou 40 – 60 %. Výrobky z MDF chráňte pred pôsobením vysokých teplôt, vlhkosti, aj pred priamym pôsobením vody. Dosky sa montujú s použitím montážneho lepidla a rýchlopínacích kolíkov, ktoré sa nachádzajú v škárach pod lištami lamiel.

Lamelové panely HERO vyrobené z MDF. Dostupné sú v dvoch verziách – ako počiatočný a rozširovací panel. Oba panely tvoria dva prvky: základná doska a lamela. Každý z nich sa dá objednať s odlišným odtieňom. Cena závisí od zvoleného odtieňa lamely.

Základná doska je vyrobená z MDF s hrúbkou 16 mm.

Lamely montované v základnej doske sú dostupné v rôznych rozmeroch a tvaroch, podľa vybraného typu lamelových panelov HERO.

Počiatočný panel sa montuje ako prvý prvok dekoračnej steny. Tvoria ho základná doska a 5 lamiel, pričom krajná lamela je odnímateľná, aby sa mohla založiť do posledného rozširovacieho panela ako zakončenie dekorácie.

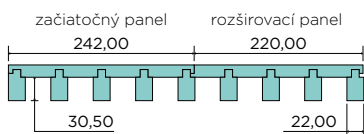
Rozširovací panel umožňuje násobiť dekoráciu každých 220 mm. Tvoria ho základná doska a 4 lamely. Panely sa dajú skrátiť na požadované rozmery, čo umožňuje namontovať krajinú lamelu zo počiatočného panela.

Lamelové panely HERO sú dostupné v širokej palete farebných odtieňov. Môžu byť jednofarebné (rovnaký odtieň základnej dosky a lamiel) a dvojfarebné (základná doska a lamely s odlišným odtieňom). Cenu ovplyvňuje len odtieň lamiel, odtieň základnej dosky neovplyvňuje výslednú cenu.

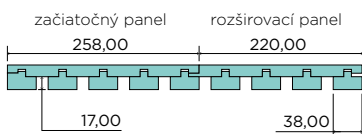
V balení spolu s lamelami bezplatne dodávame laminát s lepidlom, ktoré umožňujú pekne dokončiť lamely, napr. okolo výrezov na elektrické zásuvky. Môže sa zdať, že termofilm má odlišný odtieň než dekoračné panely, avšak po aplikácii, pod vplyvom tepla, laminát získa požadovaný odtieň.

VZORY LAMELOVÝCH PANELOV HERO

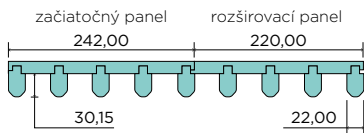
HERO 01



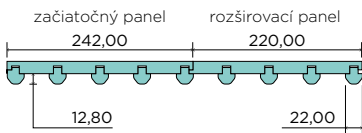
HERO 02



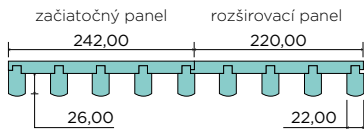
HERO 03



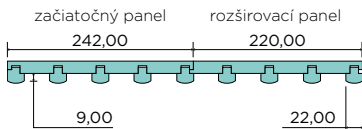
HERO 04



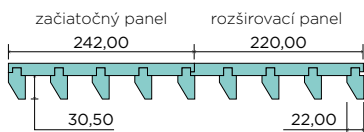
HERO 05



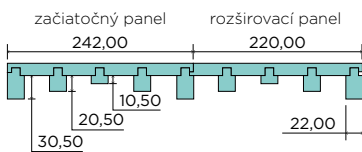
HERO 06



HERO 07




HERO 08




LAMELOVÉ PANELEY HERO

DOSTUPNÉ ODTIENE:


SKUPINA PP




SKUPINA CPL




SKUPINA CLPL



SKUPINA FF



SKUPINA LAK



VIDEO NÁVOD NA INŠTALÁCIU PANELOV

Pozrite si inštruktážne video na našom YouTube kanáli a dozvedte sa, ako môžete svojpomocne veľmi jednoducho namontovať panely HERO.




HERO 01



SILNY

Perfektný na väčšie plochy, hlboké lamely vždy zaručujú krásny efekt hry svetla a tieňa.



HERO 02



KLASICKY

S jednoduchou formou, dokáže vytvoriť univerzálne pozadie pre akýkoľvek interier.




HERO 03



TONOVANY

Zaoblené lamely zjemňujú surovú formu, a súčasne zachovávajú plnú sviežosť dokončenia.




HERO 04



SUBTILNY

Drobné polkruhovú lamely perfektne ladia s čistou formou interiéru.



HERO 05



Nevšedná jednoduchosť je výsledkom hlbokých lamiel s hranami, ktoré sú prelomené charakteristickým zaoblením.




HERO 06



Harmonické usporiadanie lamiel s prierezom hríbika nenápadne zvýrazní štýl každého interiéru.



HERO 07



Jedinečný tvar lamiel oživí každý povrch, a zároveň rozhodne zlepší akustiku danej miestnosti.



HERO 08




S roztancovanými lamelami s nepravidelnou hĺbkou nikdy nebude nuda.



DEKORAČNÉ PANELE **RYFLA** /

RYFLA 01, CPL - Sivá Uni AD



Mätko zvlňný povrch krásne dotvorí každé zariadenie miestnosti.



DEKORAČNÉ PANELE RYFLA

Počiatkový panel sa montuje ako prvý prvok dekoračnej steny, následne násobky rozširovacích panelov, so šírkou 100 mm, a na záver koncový panel. Ako zakončenie sa dá použiť aj rozširovací panel skrátenej na požadované rozmery.

V balení spolu s výrobkom bezplatne dodávame laminát s lepidlom, čo umožňuje pekne dokončiť lamely, napr. okolo výrezov na elektrické zásuvky. Môže sa zdať, že termofilm má odlišný odtieň než dekoračné panely, avšak po aplikácii, pod vplyvom tepla, laminát získa požadovaný odtieň.

Pri objednávaní potrebného počtu panelov zohľadnite počiatkový panel, koncový panel a násobok rozširovacích panelov. Panely sa dajú skratiť na ľubovoľné rozmery.

Skladujte ich položené naplocho, na rovnom podklade, na suchom a chladnom mieste s vlhkosťou 40 - 60 %.

Výrobky z MDF chráňte pred pôsobením vysokých teplôt, vlhkosti, aj pred priamym pôsobením vody.

Montáž sa vykonáva s použitím montážneho lepidla a rýchломontážnych kolíkov, ktoré sa zaskrutkovávajú do pera panelov cez vopred vyvrtané otvory.

CENNÍK PANELOV RYFLA v EUR bez DPH (s DPH)

Skupina odtieňov	Štartovací panel alebo rozširovací panel alebo koncový panel
CPL, CLPL	52,00 (63,96)
FF, LAK	41,00 (50,43)

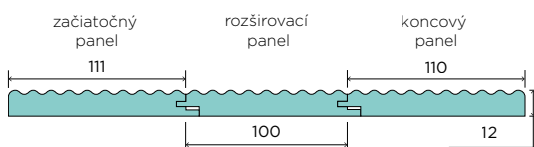
DOSTUPNÉ ROZMERY

Dekoračné panely RYFLA sa vyrábajú s dĺžkou 2750 mm. Počiatkový panel má šírku 111 mm, rozširovací panel má šírku 100 mm, a koncový panel 110 mm.

KONŠTRUKCIA A VYBAVENIE

Dekoračné panely RYFLA sú vyrobené z MDF. Dostupné sú v troch verziách - ako počiatkový panel, rozširovací panel a koncový panel.

RYFLA 01



Chápeme, že každý interiérový projekt je výnimočný a vyžaduje jedinečné riešenia, preto vytvárame výrobky na mieru podľa vašich potrieb a očakávaní.


Ak na dokončenie zariadenia interiéru potrebujete neštandardné soklové lišty, napríklad také, aby celá hrúbka lamiel bola položená na lište, alebo potrebujete rímsové lišty na stenové panely, vyrobíme ich pre vás na individuálnu objednávku.

Napište nám na: info@viventopl




DOSTUPNÉ ODTIENE:


SKUPINA CPL




SKUPINA CLPL



SKUPINA FF



SKUPINA LAK



KLUČKY

DELENÝ ŠTÍT ŠTVOREC


Pri montáži kľučiek mimo ponuky Vivento odporúčame, aby ste objednali dverové krídlo so zámkom bez dolného otvoru.



VENA



DOSTUPNÉ ODTIENE:




Hrúbka znaku kľučka 6 mm	Cena bez DPH (s DPH)	
	nikel, patína, čierna	saténová mosadz
kľučka	25,00 (30,75)	30,00 (36,90)
dolný štít - kľúč	13,00 (15,99)	15,00 (18,45)
dolný štít - vložka	13,00 (15,99)	15,00 (18,45)
dolný štít - WC	18,00 (22,14)	24,00 (29,52)

PERGO



DOSTUPNÉ ODTIENE:



Hrúbka znaku kľučka 10 mm	Cena v EUR: bez DPH (s DPH)
kľučka	49,00 (60,27)
dolný štít - kľúč	17,00 (20,91)
dolný štít - vložka	17,00 (20,91)
dolný štít - WC	20,00 (24,60)

ARCO



DOSTUPNÉ ODTIENE:



Hrúbka štítu kľučky: 11 mm	Cena v EUR: bez DPH (s DPH)
kľučka	26,00 (31,98)
dolný štít - kľúč	10,00 (12,30)
dolný štít - vložka	10,00 (12,30)
dolný štít - WC	14,00 (17,22)

MAGNI



DOSTUPNÉ ODTIENE:



Hrúbka znaku kľučka 6 mm	Cena bez DPH (s DPH)		
	saténový chróm	ružovo zlatý satén	čierna štruktúra, matná čierna
kľučka	41,00 (50,43)	41,00 (50,43)	33,00 (40,59)
dolný štít - kľúč	10,00 (12,30)	13,00 (15,99)	10,00 (12,30)
dolný štít - vložka	10,00 (12,30)	13,00 (15,99)	10,00 (12,30)
dolný štít - WC	17,00 (20,91)	22,00 (27,06)	17,00 (20,91)

FELICE FIT



DOSTUPNÉ ODTIENE:




Hrúbka znaku kľučka 6 mm	Cena bez DPH (s DPH)	
	čierna, saténová hnedá	zlatý PVD
kľučka	130,00 (159,90)	140,00 (172,20)
dolný štít - kľúč	36,00 (44,28)	36,00 (44,28)
dolný štít - vložka	36,00 (44,28)	36,00 (44,28)
dolný štít - WC	49,00 (60,27)	52,00 (63,96)

ERGO PRO




DOSTUPNÉ ODTIENE:



Hrúbka znaku kľučka 10 mm	Cena v EUR: bez DPH (s DPH)
kľučka	18,00 (22,14)
dolný štít - kľúč	12,00 (14,76)
dolný štít - vložka	12,00 (14,76)
dolný štít - WC	15,00 (18,45)

KLUČKY DELENÝ ŠTÍT ŠTVOREC

MODERN FIT



DOSTUPNÉ ODTIENE:



Hrúbka štítu kľučky: 6 mm	Cena bez DPH (s DPH)	
	lesklý chróm, čierna, matný nikel, zlatá anóda	lesklé zlato
kľučka	26,00 (31,98)	33,00 (40,59)
dolný štít - kľúč	17,00 (20,91)	17,00 (20,91)
dolný štít - vložka	17,00 (20,91)	17,00 (20,91)
dolný štít - WC	20,00 (24,60)	20,00 (24,60)

CASCADE



DOSTUPNÉ ODTIENE:



Hrúbka štítu kľučky: 11 mm	Cena v EUR: bez DPH (s DPH)
	kľučka
dolný štít - kľúč	10,00 (12,30)
dolný štít - vložka	10,00 (12,30)
dolný štít - WC	14,00 (17,22)

SPY Q FIT



DOSTUPNÉ ODTIENE:



Hrúbka štítu kľučky: 10 mm	Cena v EUR: bez DPH (s DPH)
kľučka	72,00 (88,56)
dolný štít - kľúč	33,00 (40,59)
dolný štít - vložka	33,00 (40,59)
dolný štít - WC	43,00 (52,89)

SISO



DOSTUPNÉ ODTIENE:



Hrúbka štítu kľučky: 6 mm	Cena bez DPH (s DPH)	
	čierna, matný nikel	Matné Zlato, zlato PVD
kľučka	59,00 (72,57)	65,00 (79,95)
dolný štít - kľúč	20,00 (24,60)	25,00 (30,75)
dolný štít - vložka	20,00 (24,60)	25,00 (30,75)
dolný štít - WC	35,00 (43,05)	39,00 (47,97)

SPIGOLA SK



DOSTUPNÉ ODTIENE:




Hrúbka štítu kľučky: 10 mm	Cena bez DPH (s DPH)	
	antracit, matný chróm, čierna	lesklý chróm
kľučka	65,00 (79,95)	69,00 (84,87)
dolný štít - kľúč	27,00 (33,21)	27,00 (33,21)
dolný štít - vložka	27,00 (33,21)	27,00 (33,21)
dolný štít - WC	41,00 (50,43)	41,00 (50,43)

EUFORIO FIT



DOSTUPNÉ ODTIENE:



Hrúbka štítu kľučky: 10 mm	Cena v EUR: bez DPH (s DPH)
kľučka	52,00 (63,96)
dolný štít - kľúč	36,00 (44,28)
dolný štít - vložka	36,00 (44,28)
dolný štít - WC	49,00 (60,27)

KLUČKY

DELENÝ ŠTÍT ŠTVOREC

EVER FIT



DOSTUPNÉ ODTIENE:



chróm

saténový chróm

zlatý PVD

antracit

čierny

Hrúbka štítu kľučky: 6 mm	Cena bez DPH (s DPH)		
	saténový chróm, chróm	antracitová, čierna	zlatý PVD
klučka	104,00 (127,92)	108,00 (132,84)	117,00 (143,91)
dolný štít - kľúč	33,00 (40,59)	36,00 (44,28)	36,00 (44,28)
dolný štít - vložka	33,00 (40,59)	36,00 (44,28)	36,00 (44,28)
dolný štít - WC	43,00 (52,89)	49,00 (60,27)	52,00 (63,96)

LOANA



DOSTUPNÉ ODTIENE:



čierny

Hrúbka štítu kľučky: 10 mm	Cena v EUR: bez DPH (s DPH)
rukoväť so zámkom na rukoväti	130,00 (159,90)
rukoväť IP44 bez uzamykateľnej rukoväte	130,00 (159,90)

CLASS



DOSTUPNÉ ODTIENE:



čierny

matný chróm

chróm

Hrúbka štítu kľučky: 10 mm	Cena v EUR: bez DPH (s DPH)
klučka	88,00 (108,24)
dolný štít - kľúč	28,00 (34,44)
dolný štít - vložka	28,00 (34,44)
dolný štít - WC	43,00 (52,89)

VINCI Q FIT



DOSTUPNÉ ODTIENE:



brúsený chróm

zlatý PVD

antracit

čierny


Hrúbka štítu kľučky: 6 mm	Cena bez DPH (s DPH)	
	brúsený chróm, antracit, čierna	zlatý PVD
klučka	82,00 (100,86)	95,00 (116,85)
dolný štít - kľúč	36,00 (44,28)	36,00 (44,28)
dolný štít - vložka	36,00 (44,28)	36,00 (44,28)
dolný štít - WC	49,00 (60,27)	52,00 (63,96)

LIVORNO FIT

Pri objednávaní rukoväte na obdĺžnikovom hriadeli odporúčame objednať možnosť uzamykania bez spodného otvoru.



DOSTUPNÉ ODTIENE:



zlatý satén

zlatý PVD

chróm

brúsený chróm

Hrúbka štítu kľučky: 6 mm	Cena bez DPH (s DPH)	
	chróm, brúsený chróm	zlatý satén, zlato PVD
klučka	160,00 (196,80)	169,00 (207,87)
dolný štít - kľúč	33,00 (40,59)	36,00 (44,28)
dolný štít - vložka	33,00 (40,59)	36,00 (44,28)
dolný štít - WC	46,00 (56,58)	65,00 (79,95)

ŠTVORCOVÉ GULE

V prípade montáže gule do dverí s elektrozámkom, objedajte pevnú guľu.

Q FIT



DOSTUPNÉ ODTIENE:



chróm

saténový chróm

čierny

Hrúbka štítu kľučky: 10 mm	Cena v EUR: bez DPH (s DPH)
gombík (1 ks.)	69,00 (84,87)
dolný štít - kľúč	35,00 (43,05)
dolný štít - vložka	35,00 (43,05)
dolný štít - WC	49,00 (60,27)

KLUČKY DELENÝ ŠTÍT ŠTVOREC

KVADRAT 1701

PROTIPOŽ.



KVADRAT 1703

PROTIPOŽ.



KVADRAT 1704

PROTIPOŽ.



PROTIPOŽIARNE BEZPEČNOSTNÉ KLUČKY DVERÍ

Pri objednávaní protipožiarneho kľučiek uveďte hrúbku dverového krídla, aby bolo možné dodať náležitú montážnu súpravu.

DOSTUPNÉ ODTIENE:



nehrdzavejúca oceľ

Hrúbka štítu kľučky: 9 mm	Cena v EUR: bez DPH (s DPH)
kľučka 1701	56,00 (68,88)
kľučka 1703	72,00 (88,56)
kľučka 1704	62,00 (76,26)
dolný štít - kľúč	21,00 (25,83)
dolný štít - vložka	28,00 (34,44)
dolný štít - WC 4x4	51,00 (62,73)
dolný štít - WC voľné/ obsadené	51,00 (62,73)



NOVINKA

AKUSTICKÉ
SILENZIO 43, SILENZIO 42
str. 202

OVAL 1701

PROTIPOŽ.



OVAL 1704

PROTIPOŽ.



PROTIPOŽIARNE BEZPEČNOSTNÉ KLUČKY DVERÍ

Pri objednávaní protipožiarneho kľučiek uveďte hrúbku dverového krídla, aby bolo možné dodať náležitú montážnu súpravu.

DOSTUPNÉ ODTIENE:



nehrdzavejúca oceľ

KLUČKY DELENÝ ŠTÍT OKRÚHLÝ

Hrúbka štítu kľučky: 9 mm	Cena bez DPH (s DPH)
kľučka OVAL 1701	49,00 (60,27)
kľučka OVAL 1704	49,00 (60,27)
dolný štít - kľúč	11,00 (13,53)
dolný štít - vložka	11,00 (13,53)
dolný štít - WC	41,00 (50,43)
dolný štít - WC voľné/obsadené	41,00 (50,43)

OKRÚHLE GULE

V prípade montáže gule do dverí s elektrozámkom, objedajte pevnú guľu.

FIT



DOSTUPNÉ ODTIENE:



chróm

saténový chróm

čierny

Hrúbka štítu kľučky: 6 mm	Cena v EUR: bez DPH (s DPH)
gombík (1 ks.)	69,00 (84,87)
dolný štít - kľúč	36,00 (44,28)
dolný štít - vložka	36,00 (44,28)
dolný štít - WC	49,00 (60,27)

JULIA FIT



DOSTUPNÉ ODTIENE:



medený satén

zlatý satén

zlatý PVD

Hrúbka štítu kľučky: 10 mm	Cena v EUR: bez DPH (s DPH)
kľučka	127,00 (156,21)
dolný štít - kľúč	36,00 (44,28)
dolný štít - vložka	36,00 (44,28)
dolný štít - WC	52,00 (63,96)

ADULAR



DOSTUPNÉ ODTIENE:



brúsený nikel

antická mosadz

Hrúbka štítu kľučky: 10 mm	Cena v EUR: bez DPH (s DPH)
kľučka	18,00 (22,14)
dolný štít - kľúč	9,00 (11,07)
dolný štít - vložka	9,00 (11,07)
dolný štít - WC	13,00 (15,99)

KĽUČKY DELENÝ ŠTÍT OKRÚHLÝ

CLASSICO



DOSTUPNÉ ODTIENE:



brúsený nikel antická mosadz supermatt čierna

Hrúbka štítu kľučky: 11 mm	Cena v EUR: bez DPH (s DPH)
kľučka	21,00 (25,83)
dolný štít - kľúč	9,00 (11,07)
dolný štít - vložka	9,00 (11,07)
dolný štít - WC	13,00 (15,99)

VINCI FIT



DOSTUPNÉ ODTIENE:



chróm brúsený chróm zlatý PVD zlatý satén medený satén antracit čierny

Hrúbka štítu kľučky: 6 mm	Cena bez DPH (s DPH)		
	chróm, brúsený chróm	antracitová, čierna	medený satén, zlatý satén, zlaté PVD
kľučka	75,00 (92,25)	78,00 (95,94)	85,00 (104,55)
dolný štít - kľúč	36,00 (44,28)	36,00 (44,28)	36,00 (44,28)
dolný štít - vložka	36,00 (44,28)	36,00 (44,28)	36,00 (44,28)
dolný štít - WC	49,00 (60,27)	49,00 (60,27)	52,00 (63,96)

TELESTA



DOSTUPNÉ ODTIENE:



lesklý chróm brúsený nikel čierny čierna + chróm čierna + ružové zlato čierna + saténové zlato

Hrúbka štítu kľučky: 6 mm	Cena bez DPH (s DPH)	
	lesklý chróm, brúsený nikel	čierna, čierna+chróm, čierna+ružové zlato, čierna+zlatý satén
kľučka	95,00 (116,85)	82,00 (100,86)
dolný štít - kľúč	22,00 (27,06)	22,00 (27,06)
dolný štít - vložka	22,00 (27,06)	22,00 (27,06)
dolný štít - WC	25,00 (30,75)	25,00 (30,75)

VOLATIS




DOSTUPNÉ ODTIENE:




brúsený nikel antická mosadz

Hrúbka štítu kľučky: 11 mm	Cena v EUR: bez DPH (s DPH)
kľučka	21,00 (25,83)
dolný štít - kľúč	9,00 (11,07)
dolný štít - vložka	9,00 (11,07)
dolný štít - WC	13,00 (15,99)

LIVIA FIT



DOSTUPNÉ ODTIENE:




chróm zlatá

Hrúbka štítu kľučky: 11 mm	Cena v EUR: bez DPH (s DPH)
kľučka	153,00 (188,19)
dolný štít - kľúč	36,00 (44,28)
dolný štít - vložka	36,00 (44,28)
dolný štít - WC	52,00 (63,96)

TESLA



DOSTUPNÉ ODTIENE:



chróm/vložka biela zlatý chróm/biele inserto ružové zlato/biele inserto čierno/biela



chróm/vložka čierna zlatý chróm/čierne inserto ružové zlato/čierne inserto


Hrúbka štítu kľučky: 10 mm	Cena bez DPH (s DPH)	
	chróm/biela, chróm/čierna	čierna/biela, zlatá/čierna, zlatá/biela, ružové zlato/biela, ružové zlato/čierna
kľučka	46,00 (56,58)	56,00 (68,88)
dolný štít - kľúč	17,00 (20,91)	17,00 (20,91)
dolný štít - vložka	17,00 (20,91)	17,00 (20,91)
dolný štít - WC	20,00 (24,60)	20,00 (24,60)

KLUČKY DELENÝ ŠTÍT OKRÚHLÝ

ARIA



DOSTUPNÉ ODTIENE:



Hrúbka štítu kľučky: 6 mm	Cena bez DPH (s DPH)	
	čierna, ružové zlato, Matné Zlato	čierna/zlatá
kľučka	46,00 (56,58)	52,00 (63,96)
dolný štít - kľúč	25,00 (30,75)	25,00 (30,75)
dolný štít - vložka	25,00 (30,75)	25,00 (30,75)
dolný štít - WC	39,00 (47,97)	39,00 (47,97)



LUNA



DOSTUPNÉ ODTIENE:



Hrúbka štítu kľučky: 6 mm	Cena bez DPH (s DPH)		
	čierna	zlatá	lesklé zlato
kľučka	22,00 (27,06)	26,00 (31,98)	30,00 (36,90)
dolný štít - kľúč	17,00 (20,91)	17,00 (20,91)	17,00 (20,91)
dolný štít - vložka	17,00 (20,91)	17,00 (20,91)	17,00 (20,91)
dolný štít - WC	20,00 (24,60)	20,00 (24,60)	20,00 (24,60)

IMIRA



DOSTUPNÉ ODTIENE:




Hrúbka štítu kľučky: 6 mm	Cena bez DPH (s DPH)	
	lesklý chróm, brúsený nikel	čierny
kľučka	100,00 (123,00)	85,00 (104,55)
dolný štít - kľúč	22,00 (27,06)	22,00 (27,06)
dolný štít - vložka	22,00 (27,06)	22,00 (27,06)
dolný štít - WC	25,00 (30,75)	25,00 (30,75)

ALMA



DOSTUPNÉ ODTIENE:




Hrúbka štítu kľučky: 11 mm	Cena v EUR: bez DPH (s DPH)
	kľučka
dolný štít - kľúč	28,00 (34,44)
dolný štít - vložka	28,00 (34,44)
dolný štít - WC	43,00 (52,89)

CASCADE FIT



DOSTUPNÉ ODTIENE:



Hrúbka štítu kľučky: 6 mm	Cena bez DPH (s DPH)	
	chróm, čierna	zlato PVD, cuero
kľučka	121,00 (148,83)	130,00 (159,90)
dolný štít - kľúč	33,00 (40,59)	36,00 (44,28)
dolný štít - vložka	33,00 (40,59)	36,00 (44,28)
dolný štít - WC	43,00 (52,89)	52,00 (63,96)

KLUČKY DLHÝ ŠTÍT

CASCADE DS



DOSTUPNÉ ODTIENE:



Hrúbka štítu kľučky: 10 mm	Cena bez DPH (s DPH)
kľučka kľúč	23,00 (28,29)
kľučka vložka	23,00 (28,29)
kľučka WC	30,00 (36,90)

ADULAR DS




DOSTUPNÉ ODTIENE:



Hrúbka štítu kľučky: 9,5 mm	Cena bez DPH (s DPH)
kľučka kľúč	19,00 (23,37)
kľučka vložka	19,00 (23,37)
kľučka WC	24,00 (29,52)

ERGO DS



DOSTUPNÉ ODTIENE:



Hrúbka štítu kľučky: 10 mm	Cena v EUR: bez DPH (s DPH)
kľučka kľúč	20,00 (24,60)
kľučka vložka	20,00 (24,60)
kľučka WC	23,00 (28,29)



PROTIPOŽIARNE BEZPEČNOSTNÉ KLUČKY DVERÍ

OLARIX. 72


PROTIPOŽ.



DOSTUPNÉ ODTIENE:



Hrúbka štítu kľučky: 8 mm	Cena bez DPH (s DPH)
kľučka kľúč	57,00 (70,11)
kľučka vložka	57,00 (70,11)
kľučka WC	75,00 (92,25)



VCHODOVÉ KLUČKY

XEN



DOSTUPNÉ ODTIENE:



Hrúbka štítu kľučky: 8 mm	Cena bez DPH (s DPH)
inox, čierna	
kľučka	59,00 (72,57)
horný štít	26,00 (31,98)

Rozstup: 72 mm
Bezpečnostná trieda proti vlámaniu: 1. TRIEDA

HAGA PLUS

vo verzii s kľučkou alebo úchytkou



DOSTUPNÉ ODTIENE:



Hrúbka štítu kľučky: 8 mm	Cena bez DPH (s DPH)	
	INOX	čierny
kľučka	85,00 (104,55)	75,00 (92,25)
horný štít	30,00 (36,90)	36,00 (44,28)


Rozstup: 72 mm
Bezpečnostná trieda proti vlámaniu: BEZ TRIEDY

PRESTIGE FLEX

vo verzii s kľučkou alebo úchytkou



DOSTUPNÉ ODTIENE:



Hrúbka štítu kľučky: 12 mm	Cena bez DPH (s DPH)	
	inox, titán	čierny
kľučka	166,00 (204,18)	189,00 (232,47)
horný štít	101,00 (124,23)	101,00 (124,23)

Rozstup: 72 mm
Bezpečnostná trieda proti vlámaniu: 3. TRIEDA


ÚCHYTKY

U01OK OKRÚHLA



Farba	Cena bez DPH (s DPH)
matný chróm, lesklý chróm, čierna, patina, lesklé zlato, Matné Zlato	13,00 (15,99) / sada

U03KW ŠTVORCOVÁ



Farba	Cena bez DPH (s DPH)
matný chróm, lesklý chróm, čierna, patina, lesklé zlato, Matné Zlato	13,00 (15,99) / sada

U02OW OVÁLNÁ



Farba	Cena bez DPH (s DPH)
matný chróm, lesklý chróm, čierna, patina, lesklé zlato, Matné Zlato	26,00 (31,98) / sada

U04PR OBDĹŽNIKOVÁ



Farba	Cena bez DPH (s DPH)
matný chróm, lesklý chróm, čierna, patina, lesklé zlato, Matné Zlato	26,00 (31,98) / sada

ČIERNY VRCHNÝ NÁTER

PRE DVERE DO PODKROVIA 32x228 (ks)



Farba	Cena bez DPH (s DPH)
čierny	13,00 (15,99) (ks)



RÚČKY

P05OK OKRÚHLA



Farba	Cena bez DPH (s DPH)
matný chróm, lesklý chróm, čierna, patina, lesklé zlato, Matné Zlato	30,00 (36,90) / sada

P06KW ŠTVORCOVÁ



Farba	Cena bez DPH (s DPH)
matný chróm, lesklý chróm, čierna, patina, lesklé zlato, Matné Zlato	30,00 (36,90) / sada

PRÍSLUŠENSTVO

VIVENTO CLEANER

Profesionálna súprava na čistenie, osviežovanie a regeneráciu povrchov dverí.

V súprave PREMIUM DOOR CARE sú: 2 prípravky s objemom 250 ml: Vivento Door Cleaner a Vivento Door Refresher.



PREMIUM DOOR CARE	Cena bez DPH (s DPH)
Vivento Door Cleaner 250 ml Vivento Door Refresher 250 ml	33,00 (40,59) / sada

OBMEDZOVAČ UHLA OTVORENIA

Namontovaný v hornej hrane dverového krídla obmedzuje otvorenie dverí v rozsahu od 0° do 120°, preto sa nemusia používať dodatočné dorazy. Dverovú zarážku možno použiť v bezfalcovom systéme SIMPLE, SMART (BRILLIANT, ELEGANTE, PRESTIGE a BASIC), v systéme INVISIBLE a vo falcovaných dverových krídlach z kolekcie BASIC. Minimálna požadovaná šírka krídla je 720 mm, a maximálna šírka je 1110 mm.



Cena bez DPH (s DPH)
212,00 (260,76)

SAMOZATVÁRAČE A ELEKTROZÁMKY



GR200



ITS96



DES7



PROTIPOŽ. 447 FIRE

Typ	Farba	PROTIPOŽ.	Max. hmotnosť krídla	Max. šírka krídla	Cena bez DPH (s DPH)
povrchový samozatvárač GROOM 200 s ramenom	strieborná, biela, bronzová	PROTIPOŽ.	100 kg	1250 mm	98,00 (120,54)
povrchový samozatvárač GROOM 200 s ramenom s blokadou	strieborná, biela, bronzová		100 kg	1250 mm	134,00 (164,82)
povrchový samozatvárač dverí pre dvojkrídlivé dvere GROOM 200 (2 ks) s regulátorom zatvárania (1 ks.)	strieborná, biela, bronzová	PROTIPOŽ.	100 kg	1250 mm	338,00 (415,74)
zadlabávací samozatvárač ITS96 s kolajnicou (ľavý alebo pravý)	strieborná	PROTIPOŽ.	130 kg	1100 mm	316,00 (388,68)
DES7 symetrický elektrozáмок s reverzáciou, 12 V, s montážnou doskou	strieborná		-	-	80,00 (98,40)
protipožiarny elektrozáмок 447 FIRE, averzný NC (privedenie napätia otvára elektrozáмок), 6-12V AC/DC, 12V DC 100% ED alebo 24V DC 100% ED	strieborná	PROTIPOŽ.	-	-	462,00 (568,26)
protipožiarny elektrozáмок RR 447 FIRE s kontaktom na sledovanie stavu uzamknutia dverí, averzný NC (privedenie napätia otvára elektrozáмок), 6-12V AC/DC, 12V DC 100% ED alebo 24V DC 100% ED	strieborná	PROTIPOŽ.	-	-	813,00 (999,99)
protipožiarny elektrozáмок RR LUCKY FIRE 448 s kontaktom monitorujúcim stav zámku dverí, NC averzia (privedením napätia sa otvorí elektrozáмок), 12-24V DC100%ED	strieborná	PROTIPOŽ.			602,00 (740,46)

TESNENIA



Typ	Cena bez DPH (s DPH)
pre pevné a nastaviteľné zárubne (okrem zárubne ZOS), biela, čierna, sivá, béžová, hnedá	4,00 (4,92) / m.b.
pre nastaviteľnú zárubňu ZOS, biela, čierna, sivá, béžová, hnedá	7,00 (8,61) / m.b.
do dorazového hranolu, bezfarebná	7,00 (8,61) / m.b.

VOLNE STOJACE DORAZY



Farba	Cena bez DPH (s DPH)	
	NÍZKÉ	Vysoké
nikel, patina, čierna	15,00 (18,45)	15,00 (18,45)

PATENTOVÉ VLOŽKY

vhodné do štandardných a protipožiarnych dverí

PROTIPOŽ.

DOSTUPNÉ ODTIENE:

- mosadz
- nikel



Rozmer	Cena bez DPH (s DPH)	
	bez guľa	s guľou
25/25	13,00 (15,99)	-
28/36	17,00 (20,91)	21,00 (25,83)
30/30	16,00 (19,68)	20,00 (24,60)
30/40	19,00 (23,37)	24,00 (29,52)
30/45	20,00 (24,60)	24,00 (29,52)
30/50	22,00 (27,06)	25,00 (30,75)
30/60	24,00 (29,52)	-
35/30	-	22,00 (27,06)
35/35	19,00 (23,37)	23,00 (28,29)
35/40	20,00 (24,60)	24,00 (29,52)
35/45	22,00 (27,06)	25,00 (30,75)
35/50	23,00 (28,29)	26,00 (31,98)
35/55	24,00 (29,52)	28,00 (34,44)
40/40	24,00 (29,52)	25,00 (30,75)
40/50	24,00 (29,52)	28,00 (34,44)
45/45	24,00 (29,52)	28,00 (34,44)
45/55	27,00 (33,21)	31,00 (38,13)
Iné rozmery vložky	individuálna cenová ponuka	

SÚPRAVA VLOŽIEK V SYSTÉME JEDNÉHO KLÚČA

V SÚPRAVE:

- 2 vložky
- 5 individuálne číslovaných kľúčov

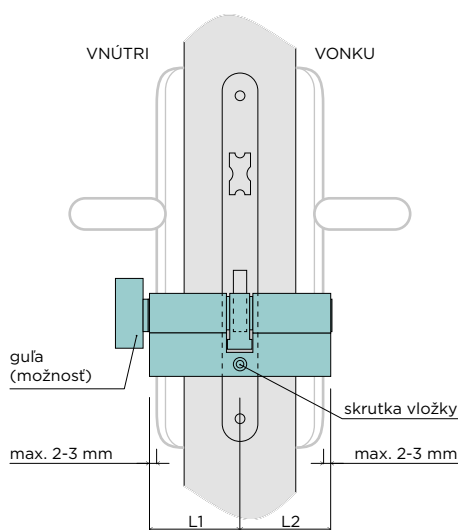
DOSTUPNÉ ODTIENE:

- mosadz
- nikel



Rozmer	Cena bez DPH (s DPH)	
	komplet dvoch vložiek	
26/45+G26/45 Wilka B	98,00 (120,54)	
26/45+G45/26 Wilka B	98,00 (120,54)	
30/35+G30/35	48,00 (59,04)	
30/35+G35/30	48,00 (59,04)	
30/40+G30/40	50,00 (61,50)	
30/40+G40/30	50,00 (61,50)	
30/45+G30/45	52,00 (63,96)	
30/45+G45/30	52,00 (63,96)	
35/40+G35/40	52,00 (63,96)	
35/40+G40/35	52,00 (63,96)	
40/40+G40/40	54,00 (66,42)	
Iné rozmery vložky	individuálna cenová ponuka	

AKO VYBRAŤ SPRÁVNU VEĽKOSŤ CYLINDRICKEJ VLOŽKY?



OZNAČENIA:

L1 - dĺžka od stredu zámku k hrane vnútorného štítu

L2 - dĺžka od stredu zámku k hrane vonkajšieho štítu

- Os vložky ukazuje montážna skrutka, ktorá je viditeľná na každom zámku z čelnej strany dverí.
- Dĺžku vložky zvolte tak, aby vložka z každej strany dverí nevychýnala nad štíty viac než o 3 mm. Ak sa rozhodnete pre nákup vložky s guľou, nezabudnite, že je veľmi dôležité, aby ste určili, na ktorej strane dverí má byť umiestnená guľa.
- Rozmery od skrutky vložky do povrchu krídla v závislosti od typu dverí a systému sú uvedené v nasledujúcej tabuľke. K uvedenému rozmeru je potrebné pripočítať hrúbku plechu kľučky dverí.

TYP DVERÍ	RÁMOVÉ	RÁMOVÉ SILENZIO 29	SOLID PLUS SILENZIO 32 SILENZIO 31	SILENZIO 46 SILENZIO 43 SILENZIO 42	SILENZIO HAL 32 PROTIPOŽ. EI 30	PROTIPOŽ. EI 60
FALCOVÉ	26/12	26/14	32/14	43/46	28/22	31/29
BEZFALCOVÉ	19/19	20/20				
REWERS		16/24				

Veľkosť vložky do dverí zvolte tak, aby zodpovedala: umiestneniu zámku v krídle, typu vložky, hrúbke dverového krídla a hrúbke štítu kľučky.

PRÍSLUŠENSTVO

ZÁMKY

Mechanické zámky s jedným ťahom (otvárajú sa naraz).
Zámky s dvojitou tyčou (otvárajú sa dvakrát).



mechanický kľúčový zámok pre falcové dvere a bezfalcové SMART



mechanický zámok s patentnou vložkou pre falcové dvere a bezfalcové SMART



mechanický zámok s blokováním pre falcové dvere a bezfalcové SMART



magnetický zámok pre bezfalcové dvere SIMPLE a REWERS



dolný čapový zámok na cylindrickú vložku pre dvere SOLID PLUS



dolný čapový zámok na cylindrickú vložku pre dvere SOLID PLUS



hákový zámok na posuvné dvere s kľúčom




hákový zámok pre posuvné dvere s patentovanou vložkou



hákový zámok pre posuvné dvere s WC zámkom

Jednostupňové zámky - typy	Cena bez DPH (s DPH)
mechanický zámok s kľúčom, s uzamykacím mechanizmom alebo s cylindrickou vložkou, biely zinok	7,00 (8,61)
mechanický zámok s kľúčom, s uzamykacím mechanizmom alebo s cylindrickou vložkou, nikel	13,00 (15,99)
hákový zámok na kľúč alebo na cylindrickú vložku	59,00 (72,57)
hákový zámok s blokádou	65,00 (79,95)
magnetický zámok	23,00 (28,29)
dolný čapový zámok na cylindrickú vložku pre dvere SOLID PLUS	17,00 (20,91)
dolný čapový zámok na cylindrickú vložku pre dvere SOLID PLUS	13,00 (15,99)

KRYTY NA PÁNTY



Farba	Cena bez DPH (s DPH)
bronz, lakovaný chróm, saténový chróm, mosadz, nikel, čierna, biela (približná farba RAL 9003).	3,00 (3,69) - 1 ks

Na jeden pánt sú potrebné dve puzdrá

Dostupné rozmery:

Ø15 pre všetky dvere ELEGANTE, PRESTIGE a BASIC

Ø16 pre dvere SOLID PLUS, SILENZIO 32/31/29

Ø20 pre SILENZIO HAL 32 a PROTIPOŽ. SILENZIO HAL 32, SILENZIO 46/43/42

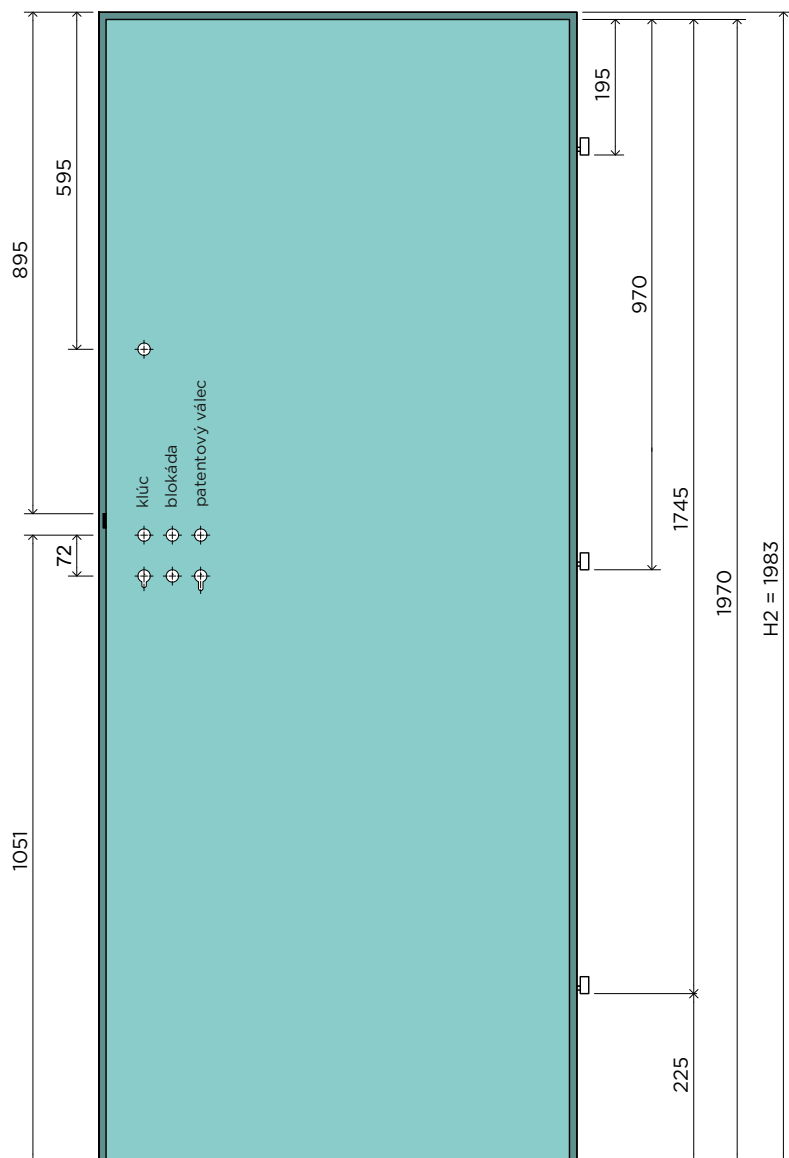
PANORAMATICKÝ PRIEZOR 200°



Farba	Cena bez DPH (s DPH)
chróm, saténový chróm, mosadz, patina, biela, čierna matná	49,00 (60,27)

TECHNICKÉ INFORMÁCIE

FALCOVÉ DVEROVÉ KRÍDLO

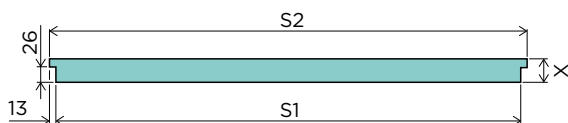


CENNÁ INFORMÁCIA

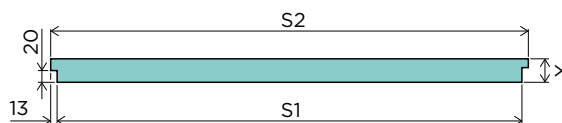


Uvedené rozmery platia pre štandardné produkty. Ak si objednávate dvere s neštandardnou výškou, krídlo sa skracuje alebo predlžuje len zo spodnej strany, preto zaškrtnite možnosť "zmeňte polohu zámku a spodného pántu", aby boli kľučka a pánty v požadovanej výške..

Šírka	Šírka vo falcu dverového krídla S1 PRESTIGE PR, PRESTIGE MI, PRESTIGE RR	Ostatní	celková šírka dverového krídla S2 PRESTIGE PR, PRESTIGE MI, PRESTIGE RR	Ostatní
„60“	618	620	644	646
„70“	718	720	744	746
„80“	818	820	844	846
„90“	918	920	944	946
„100“	1018	1020	1044	1046
„110“	1118	1120	1144	1146



štandardné falcové krídlo, falc 26

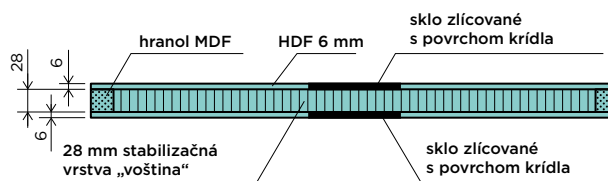


neštandardné falcované krídlo dverí, falc 20 **MOŽNOSŤ**

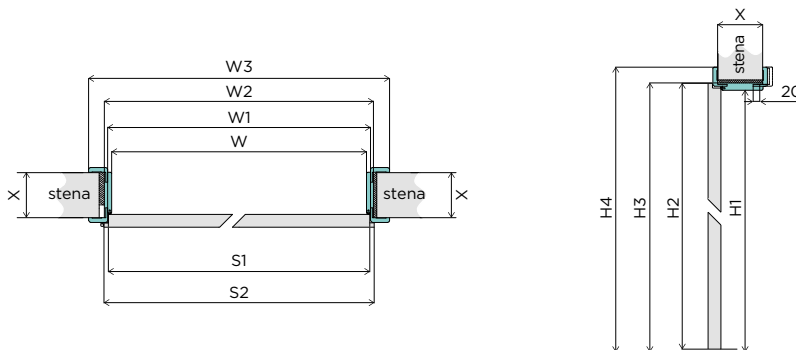
HRÚBKKA KRÍDLA

BRILLIANT	X = 40
ELEGANTE	X = 38
PRESTIGE	X = 38
BASIC	X = 40
SILENZIO 29	X = 40
SOLID PLUS, SILENZIO 32/31	X = 46
SILENZIO HAL 32	X = 50
PROTIPOŽ, SILENZIO HAL 32 EI30	X = 50
PROTIPOŽ, SILENZIO HAL 32 EI60	X = 60
SILENZIO 43/42	X = 57
SILENZIO 46	X = 67

PRIEREZ ZÁKLADNÉHO KRÍDLA ASTORIA



FALCOVÉ DVERE - JEDNOKRÍDLÉ



Zárubňa	Šírka	W	W1	W2	W3 60/80/100*	S1	S2	H1	H2	H3	H4 60/80/100*	W0	H0
pevná drevená 44	„60“	604	628	692	-	620	646	1970	1983	2014	-	715	2030
	„70“	704	728	792		720	746					815	
	„80“	804	828	892		820	846					915	
	„90“	904	928	992		920	946					1015	
	„100“	1004	1028	1092		1020	1046					1115	
	„110“	1104	1128	1192		1120	1146					1215	
pevná drevená 54	„60“	600	626	708	-	618	644	2017	"2030 SILENZIO 46/43/42: 2035"	2071	-	730	2081
	„70“	700	726	808		718	744					830	
	„80“	800	826	908		818	844					930	
	„90“	900	926	1008		918	944					1030	
	„100“	1000	1026	1108		1018	1044					1130	
	„110“	1100	1126	1208		1118	1144					1230	
pevná MDF	„60“	607	628	695	-	620	646	1972	1983	2016	-	715	2030
	„70“	707	728	795		720	746					815	
	„80“	807	828	895		820	846					915	
	„90“	907	928	995		920	946					1015	
	„100“	1007	1028	1095		1020	1046					1115	
	„110“	1107	1128	1195		1120	1146					1215	
Obloženie ocelovej zárubne ZOS	„60“	572	628	596	738	620	646	1953	1983	1965	2036	596-602	1968
	„70“	672	728	696	838	720	746					696-702	
	„80“	772	828	796	938	820	846					796-802	
	„90“	872	928	896	1038	920	946					896-902	
	„100“	972	1028	996	1138	1020	1046					996-1002	
	„110“	1072	1128	1096	1238	1120	1146					1096-1102	
nastaviteľné DIN, DUALE	„60“	605	628	649	747/787/827	620	646	1972	1983	1994	2043/2063/2083	690	2010
	„70“	705	728	749	847/887/927	720	746					790	
	„80“	805	828	849	947/987/1027	820	846					890	
	„90“	905	928	949	1047/1087/1127	920	946					990	
	„100“	1005	1028	1049	1147/1187/1227	1020	1046					1090	
	„110“	1105	1128	1149	1247/1287/1327	1120	1146					1190	

Zárubňa	Šírka	W	W1	W2	W4	W5	S1	S2	H1	H2	H3	H5	H6	W0	H0
SOLID PLUS nastaviteľné drevené 54	„60“	602	626	710	815	786	618	644	1970	1983	2024	2076	2062	730	2035
	„70“	702	726	810	915	886	718	744						830	
	„80“	802	826	910	1015	986	818	844						930	
	„90“	902	926	1010	1115	1086	918	944						1030	
	„100“	1002	1026	1110	1215	1186	1018	1044						1130	
	„110“	1102	1126	1210	1315	1286	1118	1144						1230	
SILENZIO nastaviteľné drevené 54	„60“	600	626	708	813	784	618	644	2017	"2030 SILENZIO 46/43/42: 2035"	2071	2123	2109	730	2081
	„70“	700	726	808	913	884	718	744						830	
	„80“	800	826	908	1013	984	818	844						930	
	„90“	900	926	1008	1113	1084	918	944						1030	
	„100“	1000	1026	1108	1213	1184	1018	1044						1130	
	„110“	1100	1126	1208	1313	1284	1118	1144						1230	

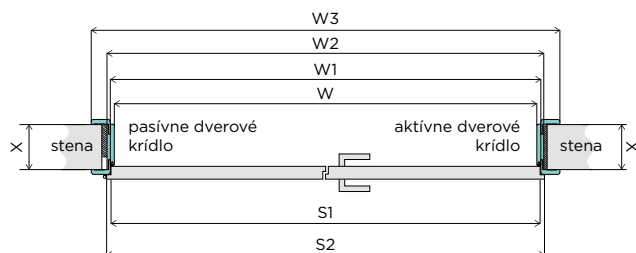
Každé navýšenie šírky dverného křídla a zárubne o 100 mm podľehá príplatku k ceně dvukřídle zárubně.

OZNAČENIA:

- W - svetlá šírka zárubne
- W1 - šírka zárubne vo falcu
- W2 - vonkajšia šírka zárubne
- W3 - šírka zárubne s obložkami (*v prípade zárubne DIN šírka s obložkami 60 mm, 80 mm a 100 mm)
- W4 - šírka zárubne s obložkami 60 mm od strany pevného uhla
- W5 - šírka zárubne s obložkami 60 mm od strany pohyblivého uhla
- S1 - šírka dverového křídla vo falcu
- S2 - celková šírka dverového křídla

- H1 - svetlá výška zárubne
- H2 - výška dverového křídla
- H3 - vonkajšia výška zárubne
- H4 - výška zárubne s obložkami (*v prípade zárubne DIN výška s obložkami 60 mm, 80 mm a 100 mm)
- H5 - výška zárubne s obložkami 60 mm od strany pevného uhla
- H6 - výška zárubne s obložkami 60 mm od strany pohyblivého uhla
- W0 - odporúčaná šírka montážneho otvoru
- H0 - odporúčaná výška montážneho otvoru

FALCOVÉ DVERE - DVOJKRÍDLOVÉ



Zárubňa	Šírka	W	W1	W2	W3 60/80/100*	S2	H1	H2	H3	H4 60/80/100*	W0	H0
pevná drevená 44	„60“+„60“	1204	1228	1292	-	646+610	1970	1983	2014	-	1315	2030
	„70“+„60“	1304	1328	1392		746+610					1415	
	„70“+„70“, „80“+„60“	1404	1428	1492		746+710, 846+610					1515	
	„90“+„60“, „80“+„70“	1504	1528	1592		946+610, 846+710					1615	
	„80“+„80“, „90“+„70“	1604	1628	1692		846+810, 946+710					1715	
	„90“+„80“	1704	1728	1792		946+810					1815	
„90“+„90“	1804	1828	1892		946+910	1915						
pevná drevená 54	„60“+„60“	1200	1226	1308	-	644+610	2017	2030	2071	-	1330	2081
	„70“+„60“	1300	1326	1408		744+610					1430	
	„70“+„70“, „80“+„60“	1400	1426	1508		744+710, 844+610					1530	
	„90“+„60“, „80“+„70“	1500	1526	1608		944+610, 844+710					1630	
	„80“+„80“, „90“+„70“	1600	1626	1708		844+810, 944+710					1730	
	„90“+„80“	1700	1726	1808		944+810					1830	
„90“+„90“	1800	1826	1908		944+910	1930						
pevná MDF	„60“+„60“	1207	1228	1295	-	646+610	1972	1983	2016	-	1315	2030
	„70“+„60“	1307	1328	1395		746+610					1415	
	„70“+„70“, „80“+„60“	1407	1428	1495		746+710, 846+610					1515	
	„90“+„60“, „80“+„70“	1507	1528	1595		946+610, 846+710					1615	
	„80“+„80“, „90“+„70“	1607	1628	1695		846+810, 946+710					1715	
	„90“+„80“	1707	1728	1795		946+810					1815	
„90“+„90“	1807	1828	1895		946+910	1915						
Obloženie ocelovej zárubne ZOS	„60“+„60“	1172	1228	1196	1338	646+610	1953	1983	1965	2036	1196-1202	1968
	„70“+„60“	1272	1328	1296	1438	746+610					1296-1302	
	„70“+„70“, „80“+„60“	1372	1428	1396	1538	746+710, 846+610					1396-1402	
	„90“+„60“, „80“+„70“	1472	1528	1496	1638	946+610, 846+710					1496-1502	
	„80“+„80“, „90“+„70“	1572	1628	1596	1738	846+810, 946+710					1596-1602	
	„90“+„80“	1672	1728	1696	1838	946+810					1696-1702	
„90“+„90“	1772	1828	1796	1938	946+910	1796-1802						
nastaviteľné DIN, DUALE	„60“+„60“	1205	1228	1249	1347/1387/1427	646+610	1972	1983	1994	2043/2063/2083	1309	2010
	„70“+„60“	1305	1328	1349	1447/1487/1527	746+610					1409	
	„70“+„70“, „80“+„60“	1405	1428	1449	1547/1587/1627	746+710, 846+610					1509	
	„90“+„60“, „80“+„70“	1505	1528	1549	1647/1687/1727	946+610, 846+710					1609	
	„80“+„80“, „90“+„70“	1605	1628	1649	1747/1787/1827	846+810, 946+710					1709	
	„90“+„80“	1705	1728	1749	1847/1887/1927	946+810					1809	
„90“+„90“	1805	1828	1849	1947/1987/2027	946+910	1909						

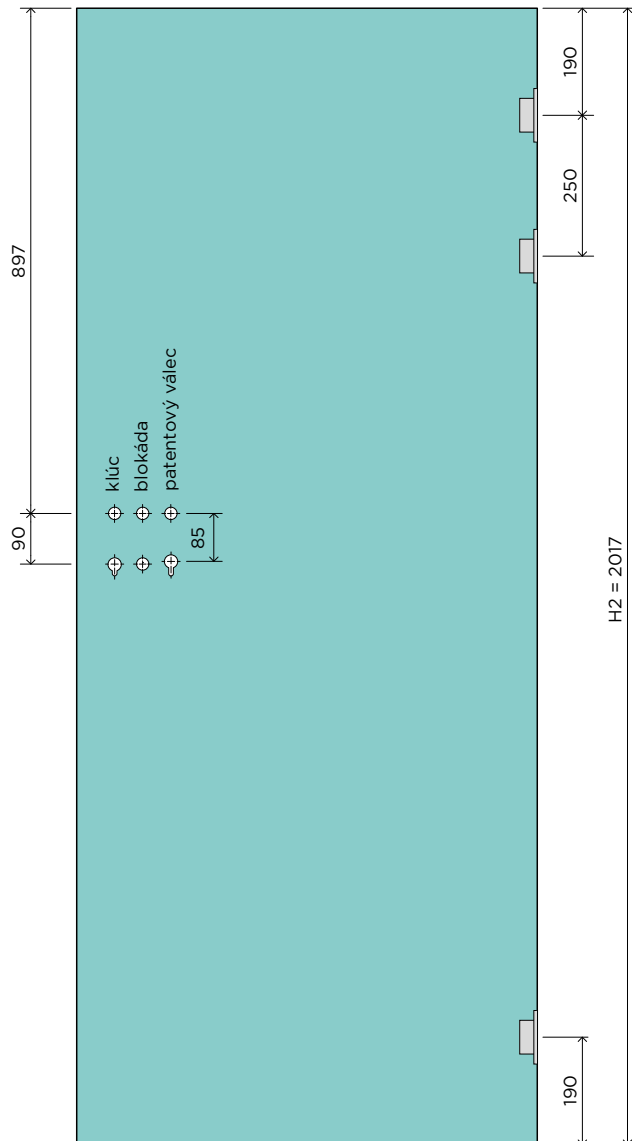
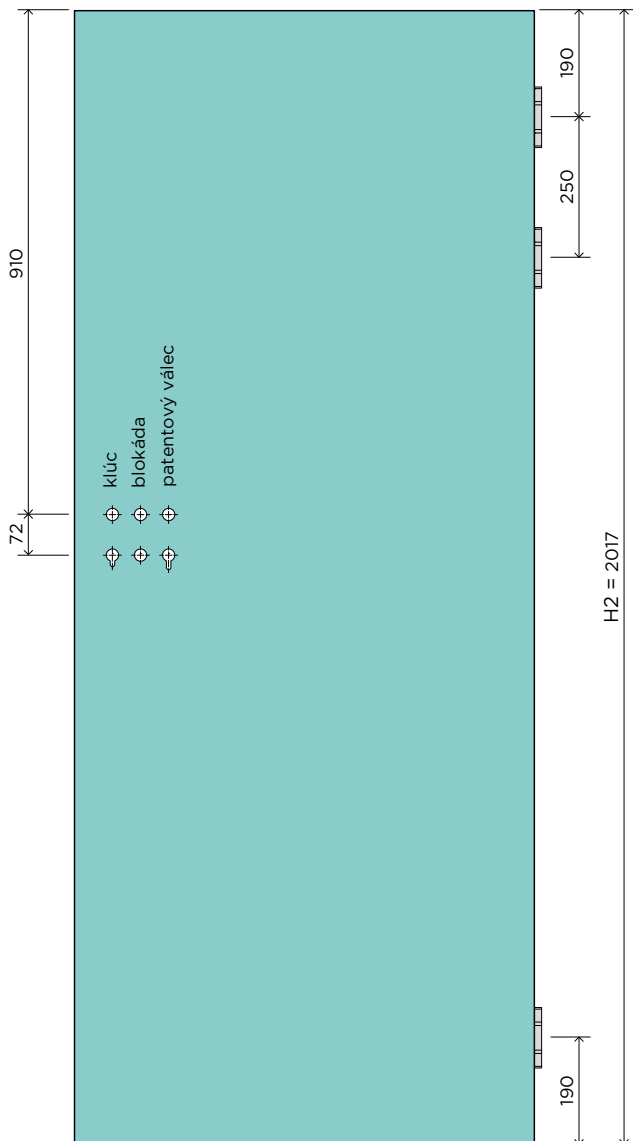
Zárubňa	Šírka	W	W1	W2	W4	W5	S2	H1	H2	H3	H5	H6	W0	H0
SILENZIO nastaviteľné drevené 54	„60“+„60“	1200	1226	1308	1413	1384	644+610	2017	2030	2071	2123	2109	1330	2081
	„70“+„60“	1300	1326	1408	1513	1484	744+610						1430	
	„70“+„70“, „80“+„60“	1400	1426	1508	1613	1584	744+710, 844+610						1530	
	„90“+„60“, „80“+„70“	1500	1526	1608	1713	1684	944+610, 844+710						1630	
	„80“+„80“, „90“+„70“	1600	1626	1708	1813	1784	844+810, 944+710						1730	
	„90“+„80“	1700	1726	1808	1913	1884	944+810						1830	
„90“+„90“	1800	1826	1908	2013	1984	944+910	1930							

OZNAČENIA:

- W - svetlá šírka zárubne
- W1 - šírka zárubne vo falcu
- W2 - vonkajšia šírka zárubne
- W3 - šírka zárubne s obložkami (*v prípade zárubne DIN šírka s obložkami 60 mm, 80 mm a 100 mm)
- W4 - šírka zárubne s obložkami 60 mm od strany pevného uhla
- W5 - šírka zárubne s obložkami 60 mm od strany pohyblivého uhla
- S1 - šírka dverového krídla vo falcu
- S2 - celková šírka dverového krídla
- H1 - svetlá výška zárubne
- H2 - výška dverového krídla
- H3 - vonkajšia výška zárubne
- H4 - výška zárubne s obložkami (*v prípade zárubne DIN výška s obložkami 60 mm, 80 mm a 100 mm)
- H5 - výška zárubne s obložkami 60 mm od strany pevného uhla
- H6 - výška zárubne s obložkami 60 mm od strany pohyblivého uhla
- W0 - odporúčaná šírka montážneho otvoru
- H0 - odporúčaná výška montážneho otvoru

KRÍDLO DVERÍ BEZFALCOVÉ VO SMART SYSTÉME

V SYSTÉME SIMPLE



HRÚBKA KRÍDLA

BRILLIANT	X = 40
ELEGANTE	X = 38
PRESTIGE	X = 38
BASIC	X = 40
SOLID PLUS, SILENZIO 32/31	X = 46
SILENZIO HAL 32	X = 50
PROTIPOŽ. SILENZIO HAL 32 EI30	X = 50
PROTIPOŽ. SILENZIO HAL 32 EI60	X = 60

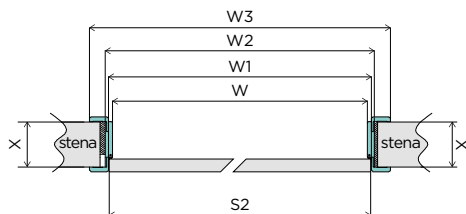
Šírka	celková šírka dverového krídla S2 [mm]
„60“	618
„70“	718
„80“	818
„90“	918
„100“	1018
„110“	1118

CENNÁ INFORMÁCIA

Uvedené rozmery platia pre štandardné produkty. Ak si objednáate dvere s neštandardnou výškou, krídlo sa skracuje alebo predlžuje len zo spodnej strany, preto zaškrtnite možnosť "zmeniť polohu zámku a spodného pántu", aby boli kľučka a pánty v požadovanej výške..



DVERE BEZFALCOVÉ SMART ALEBO SIMPLE SYSTEM - JEDNOKRÍDLÉ



Zárubňa	Šírka	W	W1	W2	W3 60/80/100*	S2	H1	H2	H3	H4 60/80/100*	W0	H0
pevná drevená 44	„60“	601	624	689	-	618	1970	1970	2014	-	710	2030
	„70“	701	724	789		718					810	
	„80“	801	824	889		818					910	
	„90“	901	924	989		918					1010	
	„100“	1001	1024	1089		1018					1110	
	„110“	1101	1124	1189		1118					1210	
pevná drevená 54	„60“	598	624	706	-	618	2017	2017	2071	-	730	2081
	„70“	698	724	806		718					830	
	„80“	798	824	906		818					930	
	„90“	898	924	1006		918					1030	
	„100“	998	1024	1106		1018					1130	
	„110“	1098	1124	1206		1118					1230	
pevná MDF	„60“	601	624	689	-	618	1972	1970	2016	-	710	2030
	„70“	701	724	789		718					810	
	„80“	801	824	889		818					910	
	„90“	901	924	989		918					1010	
	„100“	1001	1024	1089		1018					1110	
	„110“	1101	1124	1189		1118					1210	
nastaviteľná DIN	„60“	601	624	645	743/783/823	618	1972	1970	1994	2043/2063/2083	710	2010
	„70“	701	724	745	843/883/923	718					810	
	„80“	801	824	845	943/983/1023	818					910	
	„90“	901	924	945	1043/1083/1123	918					1010	
	„100“	1001	1024	1045	1143/1183/1223	1018					1110	
	„110“	1101	1124	1145	1243/1283/1323	1118					1210	

Zárubňa	Šírka	W	W1	W2	W4	W5	S2	H1	H2	H3	H5	H6	W0	H0
SOLID PLUS nastaviteľné drevené 54	„60“	600	624	708	813	784	618	1970	1970	2024	2076	2062	730	2035
	„70“	700	724	808	913	884	718						830	
	„80“	800	824	908	1013	984	818						930	
	„90“	900	924	1008	1113	1084	918						1030	
	„100“	1000	1024	1108	1213	1184	1018						1130	
	„110“	1100	1124	1208	1313	1284	1118						1230	
SILENZIO nastaviteľné drevené 54	„60“	598	624	706	811	782	618	2017	2017	2071	2123	2109	730	2081
	„70“	698	724	806	911	882	718						830	
	„80“	798	824	906	1011	982	818						930	
	„90“	898	924	1006	1111	1082	918						1030	
	„100“	998	1024	1106	1211	1182	1018						1130	
	„110“	1098	1124	1206	1311	1282	1118						1230	

Každé navýšenie šírky dvereňho krídla a zárubne o 100 mm podľhá príplatku k cene dvoukrídlé zárubne.

OZNAČENIA:

W - svetlá šírka zárubne

W1 - šírka zárubne vo falcu

W2 - vonkajšia šírka zárubne

W3 - šírka zárubne s obložkami (*v prípade zárubne DIN šírka s obložkami 60 mm, 80 mm a 100 mm)

W4 - šírka zárubne s obložkami 60 mm od strany pevného uhla

W5 - šírka zárubne s obložkami 60 mm od strany pohyblivého uhla

S2 - celková šírka dvereňho krídla

H1 - svetlá výška zárubne

H2 - výška dvereňho krídla

H3 - vonkajšia výška zárubne

H4 - výška zárubne s obložkami (*v prípade zárubne DIN výška s obložkami 60 mm, 80 mm a 100 mm)

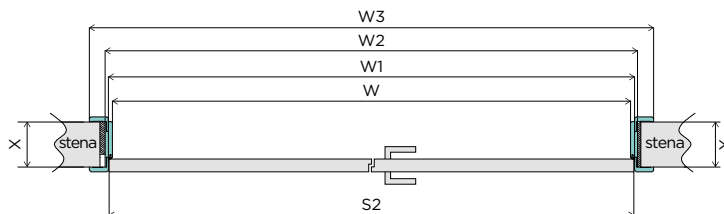
H5 - výška zárubne s obložkami 60 mm od strany pevného uhla

H6 - výška zárubne s obložkami 60 mm od strany pohyblivého uhla

W0 - odporúčaná šírka montážneho otvoru

H0 - odporúčaná výška montážneho otvoru

DVERE BEZFALCOVÉ V SMART ALEBO SIMPLE SYSTÉME - DVOJKRÍDLOVÉ



Zárubňa	Šírka	W	W1	W2	W3 60/80/100*	S2	H1	H2	H3	H4 60/80/100*	W0	H0
pevná drevená 44	„60“+„60“	1235	1258	1323	-	631+631	1970	1970	2014	-	1345	2030
	„70“+„60“	1335	1358	1423	-	731+631					1445	
	„70“+„70“+„80“+„60“	1435	1458	1523	-	731+731, 831+631					1545	
	„90“+„60“+„80“+„70“	1535	1558	1623	-	931+631, 831+731					1645	
	„80“+„80“+„90“+„70“	1635	1658	1723	-	831+831, 931+731					1745	
	„90“+„80“	1735	1758	1823	-	931+831					1845	
„90“+„90“	1835	1858	1923	-	931+931	1945						
pevná drevená 54	„60“+„60“	1232	1258	1340	-	631+631	2017	2017	2071	-	1365	2081
	„70“+„60“	1332	1358	1440	-	731+631					1465	
	„70“+„70“+„80“+„60“	1432	1458	1540	-	731+731, 831+631					1565	
	„90“+„60“+„80“+„70“	1532	1558	1640	-	931+631, 831+731					1665	
	„80“+„80“+„90“+„70“	1632	1658	1740	-	831+831, 931+731					1765	
	„90“+„80“	1732	1758	1840	-	931+831					1865	
„90“+„90“	1832	1858	1940	-	931+931	1965						
pevná MDF	„60“+„60“	1235	1258	1323	-	631+631	1972	1970	2016	-	1345	2030
	„70“+„60“	1335	1358	1423	-	731+631					1445	
	„70“+„70“+„80“+„60“	1435	1458	1523	-	731+731, 831+631					1545	
	„90“+„60“+„80“+„70“	1535	1558	1623	-	931+631, 831+731					1645	
	„80“+„80“+„90“+„70“	1635	1658	1723	-	831+831, 931+731					1745	
	„90“+„80“	1735	1758	1823	-	931+831					1845	
„90“+„90“	1835	1858	1923	-	931+931	1945						
nastaviteľná DIN	„60“+„60“	1235	1258	1279	1377/1417/1457	631+631	1972	1970	1994	2043/2063/2083	1345	2010
	„70“+„60“	1335	1358	1379	1477/1517/1557	731+631					1445	
	„70“+„70“+„80“+„60“	1435	1458	1479	1577/1617/1657	731+731, 831+631					1545	
	„90“+„60“+„80“+„70“	1535	1558	1579	1677/1717/1757	931+631, 831+731					1645	
	„80“+„80“+„90“+„70“	1635	1658	1679	1777/1817/1857	831+831, 931+731					1745	
	„90“+„80“	1735	1758	1779	1877/1917/1957	931+831					1845	
„90“+„90“	1835	1858	1879	1977/2017/2057	931+931	1945						

Zárubňa	Šírka	W	W1	W2	W4	W5	S2	H1	H2	H3	H5	H6	W0	H0
SILENZIO nastaviteľné drevené 54	„60“+„60“	1232	1258	1340	1445	1416	631+831	2017	2017	2071	2123	2109	1360	2081
	„70“+„60“	1332	1358	1440	1545	1516	731+631						1460	
	„70“+„70“+„80“+„60“	1432	1458	1540	1645	1616	731+731, 831+631						1560	
	„90“+„60“+„80“+„70“	1532	1558	1640	1745	1716	931+631, 831+731						1660	
	„80“+„80“+„90“+„70“	1632	1658	1740	1845	1816	831+831, 931+731						1760	
	„90“+„80“	1732	1758	1840	1945	1916	931+831						1860	
„90“+„90“	1832	1858	1940	2045	2016	931+931	1960							

OZNAČENIA:

W - svetlá šírka zárubne

W1 - šírka zárubne vo falcu

W2 - vonkajšia šírka zárubne

W3 - šírka zárubne s obložkami (*v prípade zárubne DIN šírka s obložkami 60 mm, 80 mm a 100 mm)

W4 - šírka zárubne s obložkami 60 mm od strany pevného uhla

W5 - šírka zárubne s obložkami 60 mm od strany pohyblivého uhla

S2 - celková šírka dverového krídla

H1 - svetlá výška zárubne

H2 - výška dverového krídla

H3 - vonkajšia výška zárubne

H4 - výška zárubne s obložkami (*v prípade zárubne DIN výška s obložkami 60 mm, 80 mm a 100 mm)

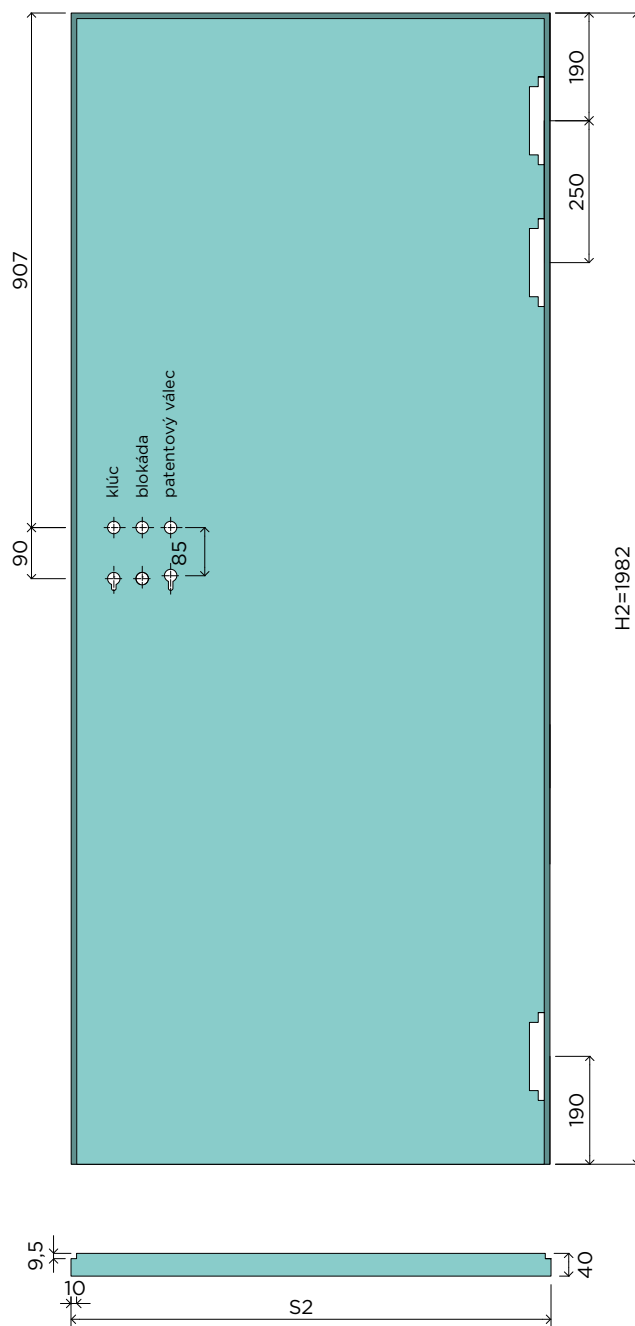
H5 - výška zárubne s obložkami 60 mm od strany pevného uhla

H6 - výška zárubne s obložkami 60 mm od strany pohyblivého uhla

W0 - odporúčaná šírka montážneho otvoru

H0 - odporúčaná výška montážneho otvoru

KRÍDLO DVERÍ OBRÁTENÝ FALC V SYSTÉME REWERS



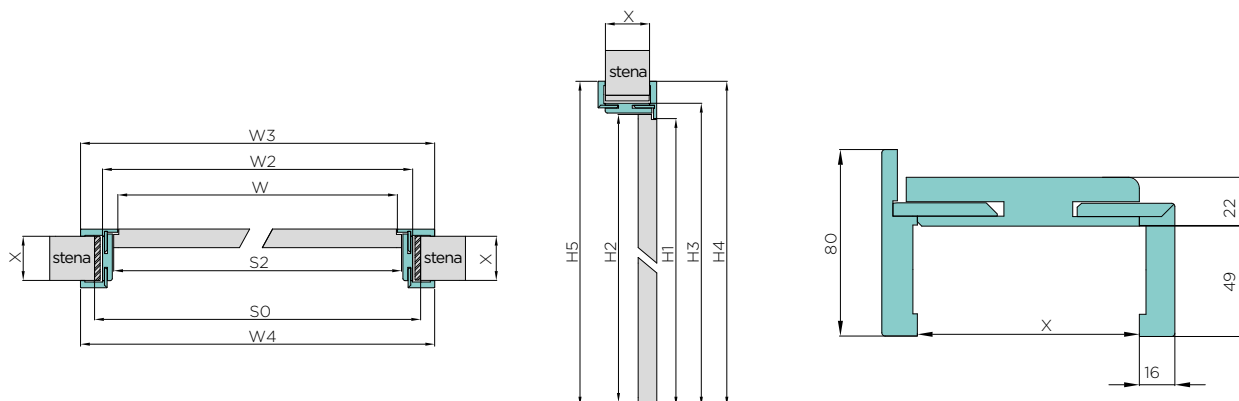
Šírka	celková šírka dverového kridla S2 [mm]
„60“	644
„70“	744
„80“	844
„90“	944
„100“	1044
„110“	1144

CENNÁ INFORMÁCIA

Uvedené rozmery platia pre štandardné produkty. Ak si objednávate dvere s neštandardnou výškou, krídlo sa skracuje alebo predlžuje len zo spodnej strany, preto zaškrtnite možnosť "zmeniť polohu zámku a spodného pántu", aby boli kľučka a pánty v požadovanej výške..



DVERE OBRÁTENÝ FALC V SYSTÉME REWERS - JEDNOKRÍDLÉ



Zárubňa	Šírka	W	W2	W3	W4	S2	H1	H2	H3	H4	H5	S0	HO
nastavitelná DIN	„60“	631	699	791	773	644	1981	1982	2015	2061	2052	740	2030
	„70“	731	799	891	873	744						840	
	„80“	831	899	991	973	844						940	
	„90“	931	999	1091	1073	944						1040	
	„100“	1031	1099	1191	1173	1044						1140	
	„110“	1131	1199	1291	1273	1144						1240	

Každé navýšení šírky dverného krídla a zárubne o 100 mm podléhá príplatku k ceně dvukřídle zárubně.

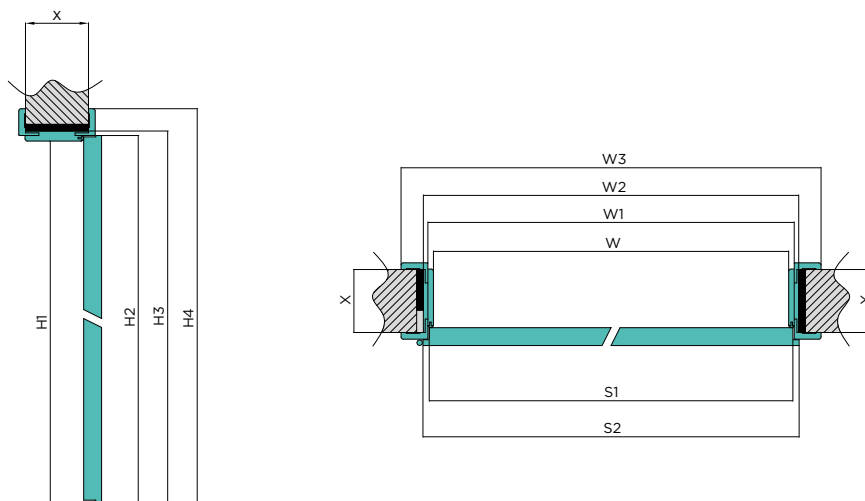
Rozsah nastavenia	X
80-100	80
100-120	100
120-140	120
X - (X+20)	X

OZNAČENIA:

W - svetlá šírka zárubne
 W2 - vonkajšia šírka zárubne
 W3 - šírka zárubne s pevnými obložkami na strane pevného uholníka
 W4 - šírka zárubne s obložkami na strane pohyblivého uholníka
 S2 - celková šírka dverového krídla
 H1 - svetlá výška zárubne

H2 - celková výška dverového krídla
 H3 - vonkajšia výška zárubne
 H4 - výška zárubne s pevnými obložkami na strane pevného uholníka
 H5 - výška zárubne s obložkami na strane pohyblivého uholníka
 S0 - odporúčaná šírka montážneho otvoru
 H0 - odporúčaná výška montážneho otvoru

UNIVERZÁLNE DVERE INVE



Zárubňa	Šírka	W	W1	W2	W3	S1	S2	H1	H2	H3	H4	SO	HO
Nastaviteľná zárubňa DIN, systém INVE	„60”	603	626	647	745	618	644	2020	2024	2043	2092	687	2055
	„70”	703	726	747	845	718	744					787	
	„80”	803	826	847	945	818	844					887	
	„90”	903	926	947	1045	918	944					987	
	„100”	1003	1026	1047	1145	1018	1044					1087	
	„110”	1103	1126	1147	1245	1118	1144					1187	

Každé navýšenie šírky dverového křídla a zárubne o 100 mm podléhá příplatku k ceně dvoukřídle zárubně.

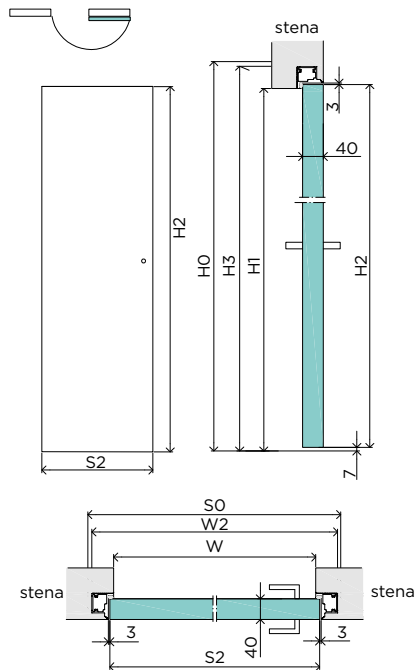
OZNAČENIA:

W - svetlá šírka zárubne
 W1 - šírka zárubne vo falcu
 W2 - vonkajšia šírka zárubne
 W3 - šírka zárubne s obložkami
 S1 - šírka dverového křídla vo falcu

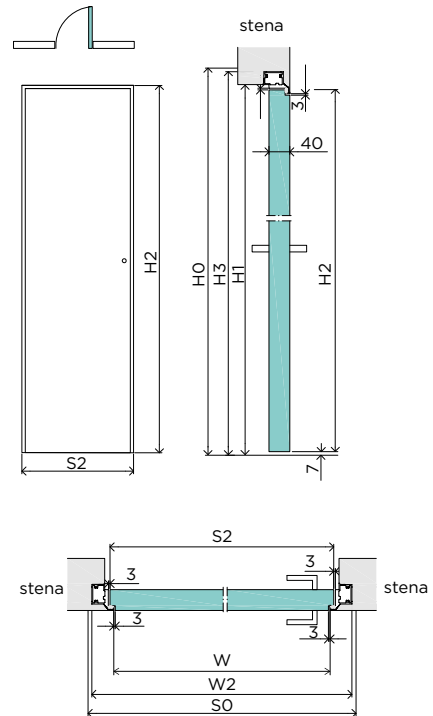
S2 - celková šírka dverového křídla
 H1 - svetlá výška zárubne
 H2 - celková výška dverového křídla
 H3 - vonkajšia výška zárubne
 H4 - výška zárubne s obložkou

DVERE V ROVNEJ LÍNII SO STENOU INVISIBLE

OTVÁRANIE DVERÍ SMEROM VON 180°- ŠTANDARDNÉ



DVERE OTVÁRANÉ DNU 90°- REVERZNÉ



Typ	H2	H0	H3	H1	Počet pántov
Otváranie smerom von 180° - štandard	1973	2025	2013	1973	3
Otváranie dovnútra 90° - obojstranné	1983	2035	2023	1983	3

Šírka	S2	W0	W2	W	
				vnú. 90°	von. 180°
„60“	646	726	712	598	631
„70“	746	826	812	698	731
„80“	846	926	912	798	831
„90“	946	1026	1012	898	931
„100“	1046	1126	1112	998	1031
„110“	1146	1226	1212	1098	1131

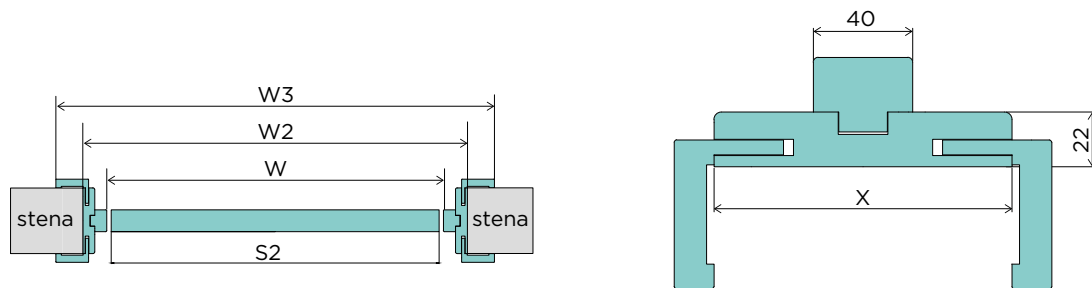
Každé navýšenie šírky dverného krídla a zárubne o 100 mm podľhá príplatku k cene dvoukrídla zárubne.

OZNAČENIA:

W - svetlá šírka zárubne
W2 - vonkajšia šírka zárubne
S2 - celková šírka dverového krídla
H1 - svetlá výška zárubne

H2 - výška dverového krídla
H3 - vonkajšia výška zárubne
W0 - odporúčaná šírka montážneho otvoru
H0 - odporúčaná výška montážneho otvoru

VAHADLOVÉ DVERE SWING



JEDNOKRÍDLOVÉ

Zárubňa	Šírka	W	W2	W3	S2	H1	H2	H3	H4	W0	H0
pevná MDF	„60“	603	691	-	591	1972	1958	2016	-	710	2030
	„70“	703	791	-	691					810	
	„80“	803	891	-	791					910	
	„90“	903	991	-	891					1010	
pevná drevená 44	„60“	603	691	-	591	1970	1958	2014	-	710	2030
	„70“	703	791	-	691					810	
	„80“	803	891	-	791					910	
	„90“	903	991	-	891					1010	
nastaviteľné DIN	„60“	603	691	789/829/869	591	1972	1958	2016	2065/2085/2105	710	2030
	„70“	703	791	889/929/969	691					810	
	„80“	803	891	989/1029/1069	791					910	
	„90“	903	991	1089/1129/1169	891					1010	

DVOJKRÍDLOVÉ

Zárubňa	Šírka	W	W2	W3	S2	H1	H2	H3	H4	W0	H0
pevná MDF	„60“	603	691	-	584 (292+292)	1972	1958	2016	-	710	2030
	„70“	703	791	-	684 (342+342)					810	
	„80“	803	891	-	784 (392+392)					910	
	„90“	903	991	-	884 (442+442)					1010	
	„100“	1003	1091	-	984 (492+492)					1110	
	„110“	1103	1191	-	1084 (542+542)					1210	
	„120“	1203	1291	-	1184 (592+592)					1310	
	„130“	1303	1391	-	1284 (642+642)					1410	
	„140“	1403	1491	-	1384 (692+692)					1510	
	„150“	1503	1591	-	1484 (742+742)					1610	
	„160“	1603	1691	-	1584 (792+792)					1710	
	„170“	1703	1791	-	1684 (842+842)					1810	
	„180“	1803	1891	-	1784 (892+892)					1910	
	pevná drevená 44	„60“	603	691	-					584 (292+292)	
„70“		703	791	-	684 (342+342)	810					
„80“		803	891	-	784 (392+392)	910					
„90“		903	991	-	884 (442+442)	1010					
„100“		1003	1091	-	984 (492+492)	1110					
„110“		1103	1191	-	1084 (542+542)	1210					
„120“		1203	1291	-	1184 (592+592)	1310					
„130“		1303	1391	-	1284 (642+642)	1410					
„140“		1403	1491	-	1384 (692+692)	1510					
„150“		1503	1591	-	1484 (742+742)	1610					
„160“		1603	1691	-	1584 (792+792)	1710					
„170“		1703	1791	-	1684 (842+842)	1810					
„180“		1803	1891	-	1784 (892+892)	1910					
nastaviteľná DIN		„60“	603	691	789/829/869	584 (292+292)	1972	1958	2016	2065/2085/2105	710
	„70“	703	791	889/929/969	684 (342+342)	810					
	„80“	803	891	989/1029/1069	784 (392+392)	910					
	„90“	903	991	1089/1129/1169	884 (442+442)	1010					
	„100“	1003	1091	1189/1229/1269	984 (492+492)	1110					
	„110“	1103	1191	1289/1329/1369	1084 (542+542)	1210					
	„120“	1203	1291	1389/1429/1469	1184 (592+592)	1310					
	„130“	1303	1391	1489/1529/1569	1284 (642+642)	1410					
	„140“	1403	1491	1589/1629/1669	1384 (692+692)	1510					
	„150“	1503	1591	1689/1729/1769	1484 (742+742)	1610					
	„160“	1603	1691	1789/1829/1869	1584 (792+792)	1710					
	„170“	1703	1791	1889/1929/1969	1684 (842+842)	1810					
	„180“	1803	1891	1989/2029/2069	1784 (892+892)	1910					

OZNAČENIA:

W - svetlá šírka zárubne

W2 - vonkajšia šírka zárubne

W3 - šírka zárubne s obložkami (*v prípade zárubne DIN šírka s obložkami 60 mm, 80 mm a 100 mm)

S2 - celková šírka dverového krídla

H1 - svetlá výška zárubne

H2 - výška dverového krídla

H3 - vonkajšia výška zárubne

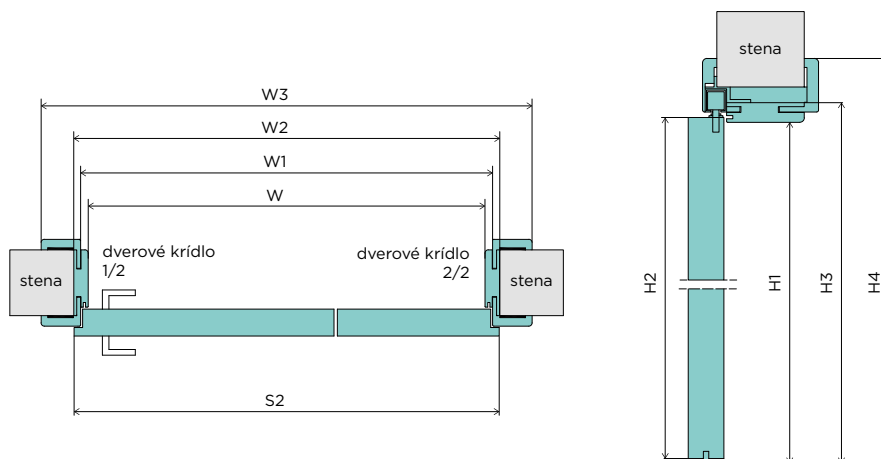
H4 - výška zárubne s obložkami (*v prípade zárubne DIN výška s obložkami 60 mm, 80 mm a 100 mm)

W0 - odporúčaná šírka montážneho otvoru

H0 - odporúčaná výška montážneho otvoru

Rozsah nastavenia	X
120-140	120
140-160	140
160-180	160
180-200	180
X - (X+20)	X maks. 300

SKLADACIE DVERE - FOLD-P



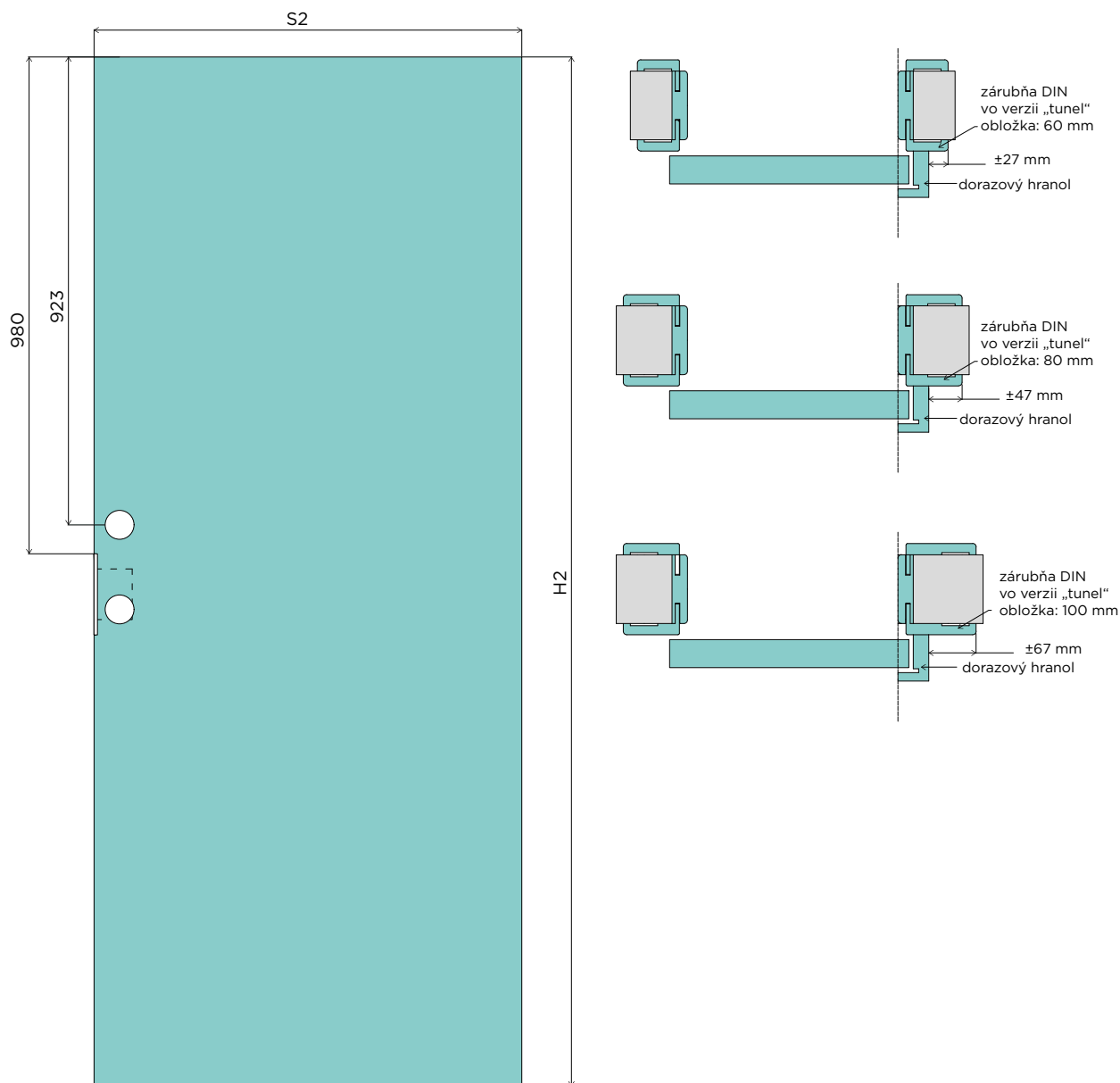
Zárubňa	Šírka	W	S2	W1	W2	W3 60/80/100	H1	H2	H3	H4 60/80/100	W0	H0
nastavitelná DIN	„70”	708	750 (499+249)	731	752	851/891/931	1972	1955	1994	2043/2063/2083	775	2017
	„80”	808	850 (566+282)	831	852	951/991/1031					875	
	„90”	908	950 (632+316)	931	952	1051/1091/1131					975	
	„100”	1008	1050 (699+349)	1031	1052	1151/1191/1231					1075	
	„110”	1108	1150 (766+382)	1131	1152	1251/1291/1331					1175	
	„120”	1208	1250 (832+416)	1231	1252	1351/1391/1431					1275	

OZNAČENIA:

W - svetlá šírka zárubne
 W1 - šírka zárubne vo falcu
 W2 - vonkajšia šírka zárubne
 W3 - vonkajšia šírka rámu s pásmi 60 mm, 80 mm a 100 mm
 S2 - celková šírka dverového krídla
 H1 - svetlá výška zárubne

H2 - výška dverového krídla
 H3 - vonkajšia výška zárubne
 H4 - vonkajšia výška rámu s popruhmí 60 mm, 80 mm a 100 mm
 W0 - odporúčaná šírka montážneho otvoru
 H0 - odporúčaná výška montážneho otvoru

POSUVNÉ DVERE S KLUČKOU A HÁKOVÝM ZÁMKOM

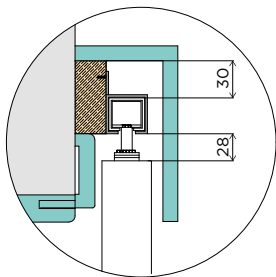
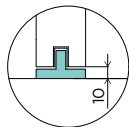
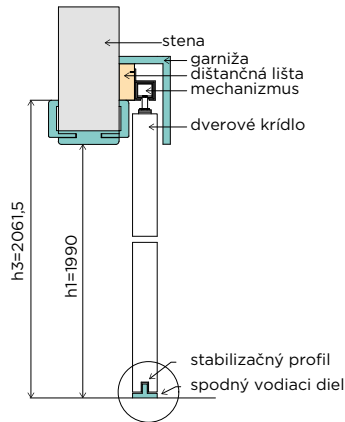


OZNAČENIA:

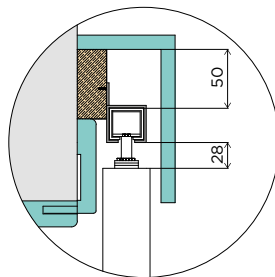
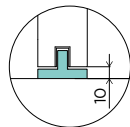
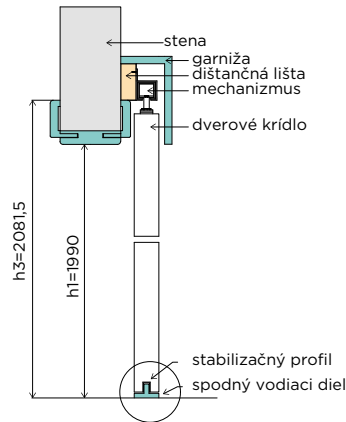
S2 - celková šírka dverového krídla
H2 - celková výška dverového krídla

POSUVNÉ DVERE V NÁSTENNOM SYSTÉME

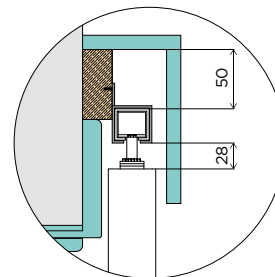
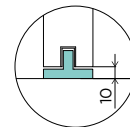
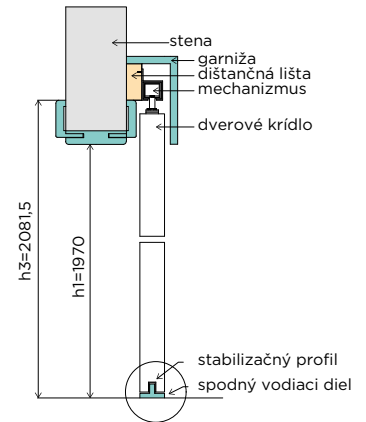
LIŠŤA 60 mm
H1 = 1990 mm



LIŠŤA 80 mm
H1=1990 mm



LIŠŤA 100 mm
H1=1970 mm



Šírka	S2	S0	H2	HCS	L
„60“	646	600	1983	2051-2056	1300
„70“	746	700			1500
„80“	846	800			1800
„90“	946	900			2000
„100“	1046	1000			2100
„110“	1146	1100			2300

OZNAČENIA:

S2 - celková šírka dverového krídla
S0 - šírka stavebného otvoru
H2 - celková výška dverového krídla

Hcs - rozmery celého systému bez úchytiak (nastavitelné vozíky)
L - dĺžka posuvného mechanizmu

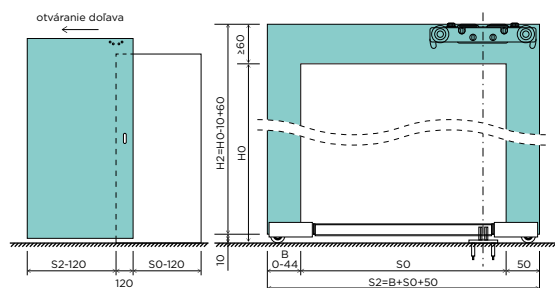
POSUVNÉ DVERE V NÁSTENNOM SYSTÉME MAGIC

Prispôsobenie rozmerov dverného krídla MAGIC otvoru v stene závisí od spôsobu montáže. Existujú tri verzie:

VERZIA 1.

Dverové krídlo po otvorení zakrýva 120 mm svetlej šírky montážneho otvoru.

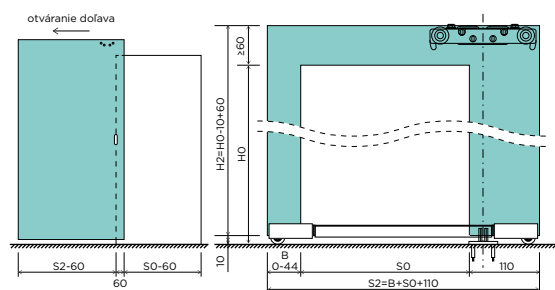
Šírka	S2	S0	Z1	H2	H0
„80“	846	710-750	120	1983	1923
„90“	946	810-850	120		
„100“	1046	910-950	120		
„110“	1146	1010-1050	120		



VERZIA 2.

Dverové krídlo po otvorení zakrýva 60 mm svetlej šírky montážneho otvoru.

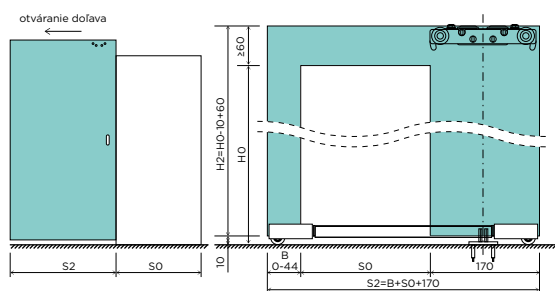
Šírka	S2	S0	Z1	H2	H0
„80“	846	690-730	60	1983	1923
„90“	946	790-830	60		
„100“	1046	890-930	60		
„110“	1146	990-1030	60		



VERZIA 3.

Dverové krídlo sa po otvorení lícuje s hranou montážneho otvoru.

Šírka	S2	S0	Z1	H2	H0
„80“	846	630-670	0	1983	1923
„90“	946	730-770	0		
„100“	1046	830-870	0		
„110“	1146	930-970	0		

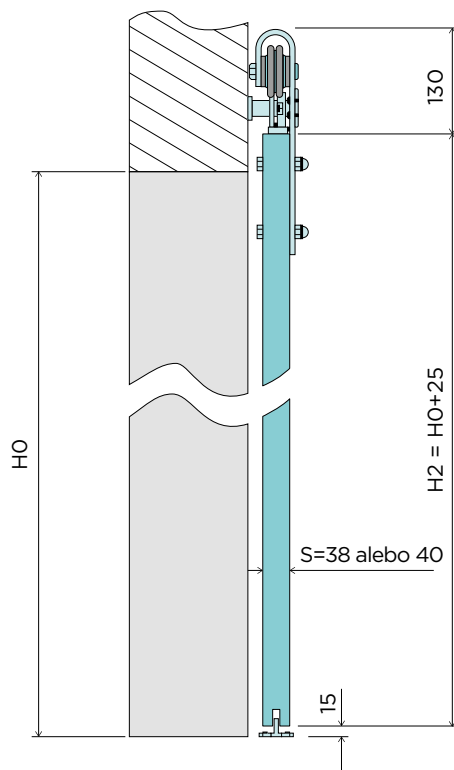


OZNAČENIA:

- S2 - celková šírka dverového krídla
- S0 - odporúčaná šírka montážneho otvoru
- Z1 - zakrytie svetlej šírky montážneho otvoru po otvorení
- H2 - celková výška dverového krídla
- H0 - odporúčaná výška montážneho otvoru

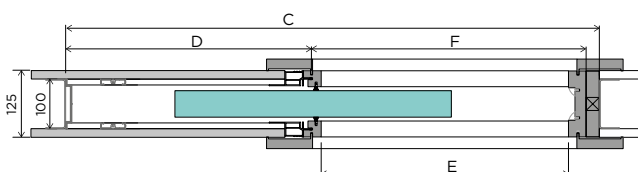
POSUVNÉ DVERE V NÁSTENNOM SYSTÉME LOFT

Šírka	S2	So	H2	H0
„60“	646	600	1983	1958
„70“	746	700		
„80“	846	800		
„90“	946	900		
„100“	1046	1000		
„110“	1146	1100		

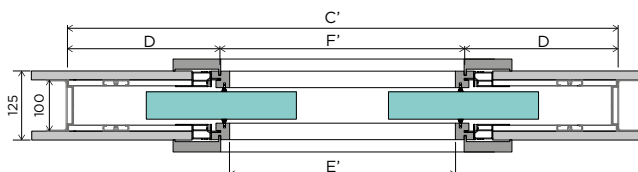


POSUVNÉ DVERE V PUZDROVOM SYSTÉME

JEDNOKRÍDLOVÉ PUZDRO



DVOJKRÍDLOVÉ PUZDRO



TABUĽKA ROZMEROV PRE HRUBOSŤ STENY 125 mm

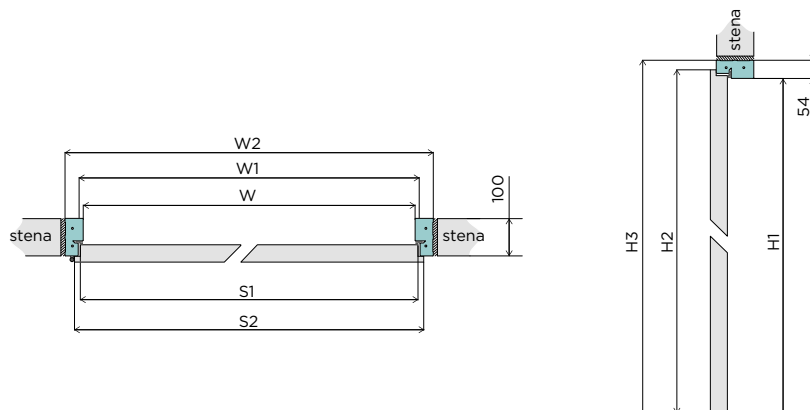
Šírka	S2	H2	C	C'	D	E	E'	W3	W3'	F	F'	Hk	H1	H3
„60“	646	1983	1310	2520	655	605	1172	741	1308	637	1214	2068	1983	2051
„70“	746		1510	2920	755	705	1372	841	1508	737	1414			
„80“	846		1710	3320	855	805	1572	941	1708	837	1614			
„90“	946		1910	3720	955	905	1772	1041	1908	937	1814			
„100“	1046		2108	4116	1053	1003	1968	1139	2104	1035	2010			
„110“	1146		2308	4516	1153	1103	2168	1239	2304	1135	2310			

OZNAČENIA:

- S2 - celková šírka dverového krídla
- S0 - šírka stavebného otvoru
- H2 - celková výška dverového krídla
- H0 - výška stavebného otvoru
- C - celková šírka kazety
- C' - celková šírka puzdra - dvojkřídlové dvere
- D - šírka vrecka na kazetu
- E - svetlá šírka prechodu v konštrukcii puzdra
- E' - šírka prechodu v kazetovom puzdre - dvojkřídlové dvere

- W3 - šírka konštrukcie puzdra s obložkami
- W3' - šírka konštrukcie puzdra s obložkami - dvojkřídlové dvere
- F - svetlá šírka prechodu bez konštrukcie puzdra
- F' - svetlá šírka prechodu bez konštrukcie puzdra - dvojkřídlové dvere
- Hk - celková výška kazety
- H1 - svetlá výška konštrukcie puzdra v prechode
- H3 - montážna výška kazety s pásmom

DVERE FALCOVÉ SILENZIO, SILENZIO HAL 32 A PROTIPOŽ. SILENZIO HAL 32



Zárubňa	Šírka	W	W1	W2	S1	S2	H1	H2	H3	WO	HO	
pevné drevené 54	„60“	600	626	708	618	644	2017	2030	2071	730	2081	
	„70“	700	726	808	718	744				830		
	„80“	800	826	908	818	844				930		
	do SILENZIO 46/43/42	„90“	900	926	1008	918				944		1030
	i SILENZIO HAL 32	„100“	1000	1026	1108	1018				1044		1130
	„110“	1100	1126	1208	1118	1144	1230					
pevné drevené 54	„60“	602	626	710	618	644	2017	2030	2071	730	2081	
	„70“	702	726	810	718	744				830		
	„80“	802	826	910	818	844				930		
	do SILENZIO 32/31/29	„90“	902	926	1010	918				944		1030
		„100“	1002	1026	1110	1018				1044		1130
	„110“	1102	1126	1210	1118	1144	1230					

Zárubňa	Šírka	W	W1	W2	W3	W4	S1	S2	H1	H2	H3	H5	H6	WO	HO	
nastaviteľné drevené 54	„60“	600	626	708	813	784	618	644	2017	2030	2071	2123	2109	730	2081	
	„70“	700	726	808	913	884	718	744						830		
	„80“	800	826	908	1013	984	818	844						930		
	pre SILENZIO 46/43/42 a SILENZIO HAL 32	„90“	900	926	1008	1113	1084	918						944		1030
		„100“	1000	1026	1108	1213	1184	1018						1044		1130
	„110“	1100	1126	1208	1313	1284	1118	1144	1230							
nastaviteľné drevené 54	„60“	602	626	710	815	786	618	644	2017	2030	2071	2123	2109	730	2081	
	„70“	702	726	810	915	886	718	744						830		
	„80“	802	826	910	1015	986	818	844						930		
	pre SILENZIO 32/31/29	„90“	902	926	1010	1115	1086	918						944		1030
		„100“	1002	1026	1110	1215	1186	1018						1044		1130
	„110“	1102	1126	1210	1315	1286	1118	1144	1230							

Každé navýšenie šírky dverného krídla a zárubne o 100 mm podliehá príplatku k cene dvokrídla zárubne.

OZNAČENIA:

W - svetlá šírka zárubne

W1 - šírka zárubne vo falcu

W2 - vonkajšia šírka zárubne

W3 - šírka zárubne s obložkami 60 mm od strany pevného uhla

W4 - šírka zárubne s obložkami 60 mm od strany pohyblivého uhla

S1 - šírka dverového krídla vo falcu

S2 - celková šírka dverového krídla

H1 - svetlá výška zárubne

H2 - výška dverového krídla

H3 - vonkajšia výška zárubne

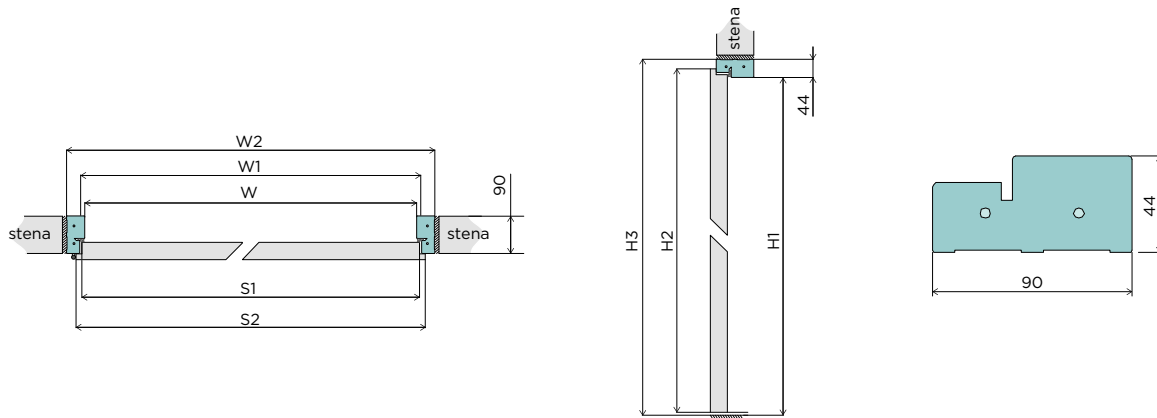
H5 - výška zárubne s obložkami 60 mm od strany pevného uhla

H6 - výška zárubne s obložkami 60 mm od strany pohyblivého uhla

WO - odporúčaná šírka montážneho otvoru

HO - odporúčaná výška montážneho otvoru

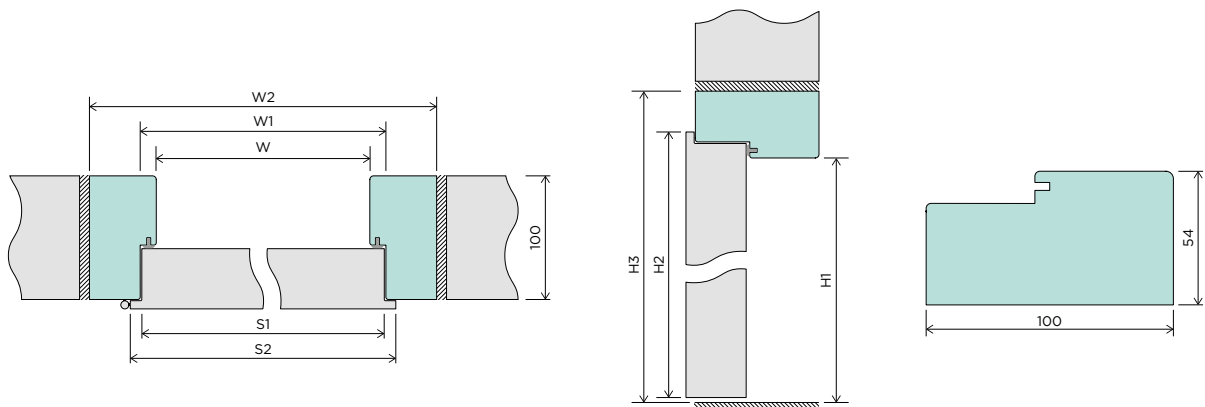
PEVNÁ DREVENÁ ZÁRUBŇA 44



Šírka	W	W1	W2	S1	S2	H1	H2	H3	W0	H0
„60“	604	628	692	620	646	1970	1983	2014	715	2030
„70“	704	728	792	720	746				815	
„80“	804	828	892	820	846				915	
„90“	904	928	992	920	946				1015	
„100“	1004	1028	1092	1020	1046				1115	
„110“	1104	1128	1192	1120	1146				1215	

Každé navýšení šírky dveřního křídla a zárubně o 100 mm podléhá příplatku k ceně dvoukřídle zárubně.

PEVNÁ ZÁRUBŇA DREVENÁ 54



ZÁRUBŇA PRE SILENZIO 46/43/42 A SILENZIO HAL

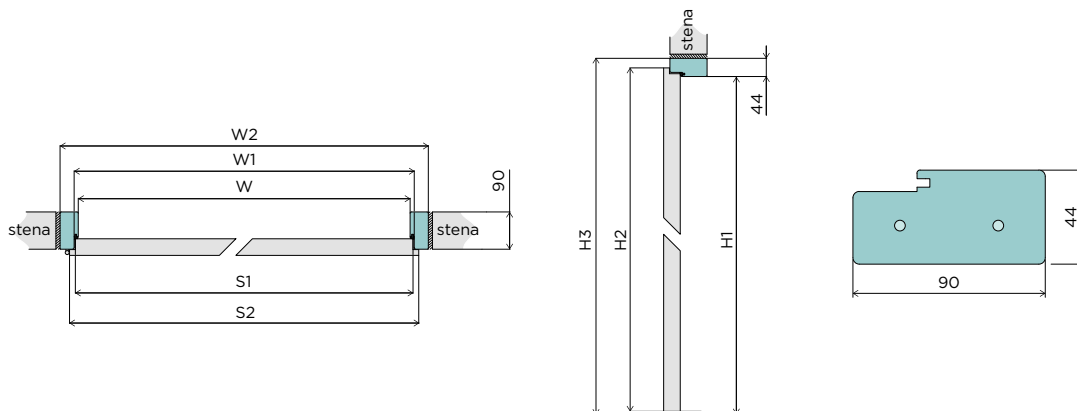
Šírka	W	W1	W2	S1	S2	H1	H2	H3	W0	H0
„60“	600	626	708	618	644	2017	2030	2071	730	2081
„70“	700	726	808	718	744				830	
„80“	800	826	908	818	844				930	
„90“	900	926	1008	918	944				1030	
„100“	1000	1026	1108	1018	1044				1130	
„110“	1100	1126	1208	1118	1144				1230	

ZÁRUBŇA PRE SILENZIO 32/31/29

Šírka	W	W1	W2	S1	S2	H1	H2	H3	W0	H0
„60“	602	626	710	618	644	2017	2030	2071	730	2081
„70“	702	726	810	718	744				830	
„80“	802	826	910	818	844				930	
„90“	902	926	1010	918	944				1030	
„100“	1002	1026	1110	1018	1044				1130	
„110“	1102	1126	1210	1118	1144				1230	

Každé navýšení šírky dveřního křídla a zárubně o 100 mm podléhá příplatku k ceně dvoukřídle zárubně.

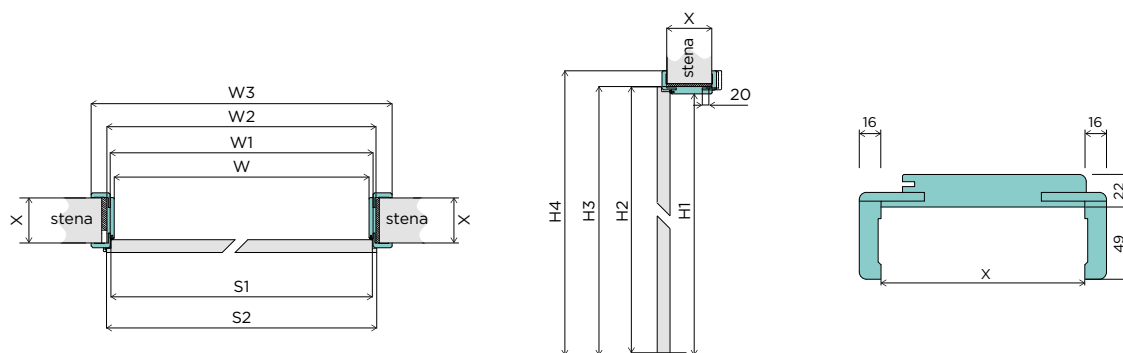
PEVNÁ ZÁRUBŇA MDF



Šírka	W	W1	W2	S1	S2	H1	H2	H3	W0	HO
„60“	607	628	695	620	646	1972	1983	2016	715	2030
„70“	707	728	795	720	746				815	
„80“	807	828	895	820	846				915	
„90“	907	928	995	920	946				1015	
„100“	1007	1028	1095	1020	1046				1115	
„110“	1107	1128	1195	1120	1146				1215	

Každé navýšenie šírky dverového křídla a zárubne o 100 mm podléhá príplatku k ceně dvoukřídle zárubně.

NASTAVITELNÁ ZÁRUBŇA DIN



Šírka	W	W1	W2	W3 60/80/100*	S1	S2	H1	H2	H3	H4 60/80/100*	W0	HO
„60“	605	628	649	747/787/827	620	646	1972	1983	1994	2043/2063/2083	690	2010
„70“	705	728	749	847/887/927	720	746					790	
„80“	805	828	849	947/987/1027	820	846					890	
„90“	905	928	949	1047/1087/1127	920	946					990	
„100“	1005	1028	1049	1147/1187/1227	1020	1046					1090	
„110“	1105	1128	1149	1247/1187/1227	1120	1146					1190	

Rozsah nastavenia	X
60-75	60
80-100	80
100-120	100
120-140	120
X - (X+20)	X

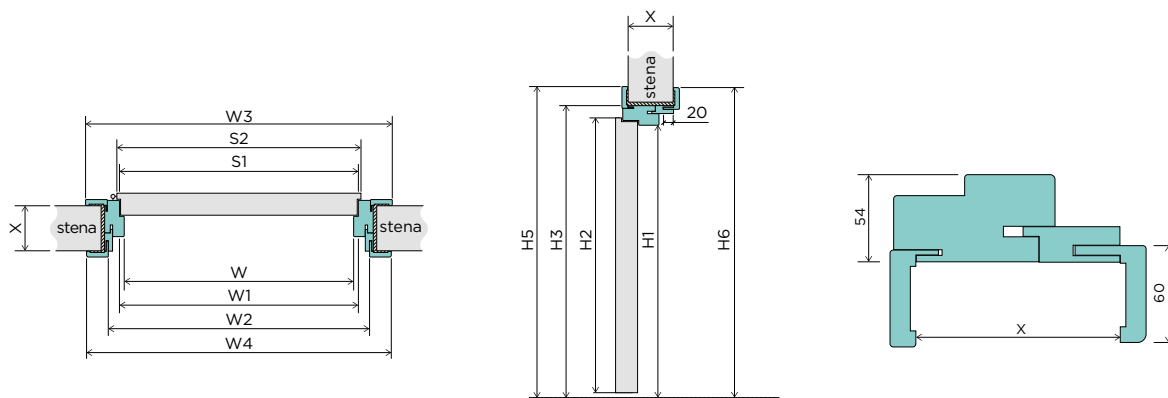
Každé navýšenie šírky dverového křídla a zárubne o 100 mm podléhá príplatku k ceně dvoukřídle zárubně.

OZNAČENIA:

- W - svetlá šírka zárubne
- W1 - šírka zárubne vo falcu
- W2 - vonkajšia šírka zárubne
- W3 - vonkajšia šírka zárubne s obložkami 60 mm, 80 mm, 100 mm
- S1 - šírka dverového křídla vo falcu
- S2 - celková šírka dverového křídla

- H1 - svetlá výška zárubne
- H2 - celková výška dverového křídla
- H3 - vonkajšia výška zárubne
- H4 - vonkajšia výška zárubne s obložkami 60 mm, 80 mm, 100 mm
- W0 - odporúčaná šírka montážneho otvoru
- HO - odporúčaná výška montážneho otvoru

ZÁRUBŇA NASTAVITELNÁ DREVENÁ 54



ZÁRUBŇA PRE DVERE SOLID PLUS A SILENZIO 29/31/32

Šírka	W	W1	W2	W3	W4	S1	S2	H1	H2	H3	H5	H6	W0	HO
„60“	602	626	710	815	786	618	644	1970	1983	2024	2076	2062	730	2035
„70“	702	726	810	915	886	718	744						830	
„80“	802	826	910	1015	986	818	844						930	
„90“	902	926	1010	1115	1086	918	944						1030	
„100“	1002	1026	1110	1215	1186	1018	1044						1130	
„110“	1102	1126	1210	1315	1286	1118	1144						1230	

ZÁRUBŇA PRE DVERE SILENZIO 46/43/42 A SILENZIO HAL 32

Šírka	W	W1	W2	W3	W4	S1	S2	H1	H2	H3	H5	H6	W0	HO
„60“	600	626	708	813	784	618	644	2017	2030 SILENZIO 46/43/42: 2035	2071	2123	2109	730	2081
„70“	700	726	808	913	884	718	744						830	
„80“	800	826	908	1013	984	818	844						930	
„90“	900	926	1008	1113	1084	918	944						1030	
„100“	1000	1026	1108	1213	1184	1018	1044						1130	
„110“	1100	1126	1208	1313	1284	1118	1144						1230	

Každé navýšenie šírky dverového křídla a zárubne o 100 mm podľehá príplatku k ceně dvoukřídle zárubne.

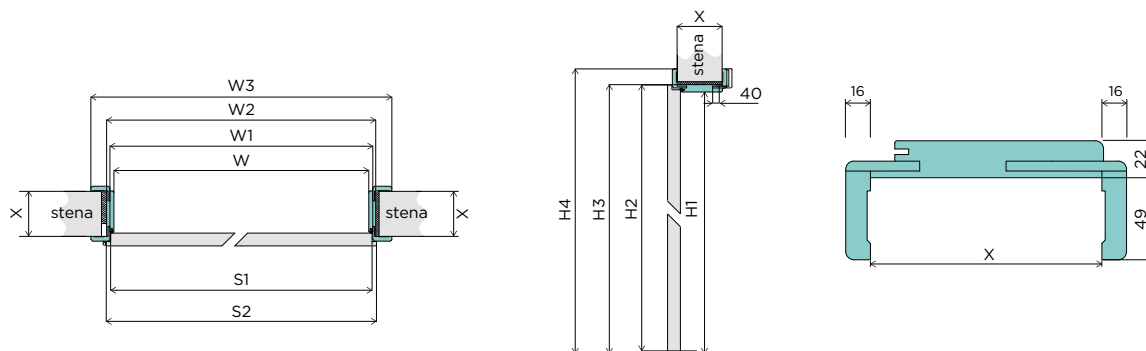
Rozsah nastavenia	X
85-105	85
105-125	105
125-145	125
145-165	145
X - (X+20)	X

OZNAČENIA:

W - svetlá šírka zárubne
 W1 - šírka zárubne vo falcu
 W2 - vonkajšia šírka zárubne
 W3 - šírka zárubne s obložkami 60 mm od strany pevného uhla
 W4 - šírka zárubne s obložkami 60 mm od strany pohyblivého uhla
 S1 - šírka dverového křídla vo falcu
 S2 - celková šírka dverového křídla

H1 - svetlá výška zárubne
 H2 - celková výška dverového křídla
 H3 - vonkajšia výška zárubne
 H5 - výška zárubne s obložkami 60 mm od strany pevného uhla
 H6 - výška zárubne s obložkami 60 mm od strany pohyblivého uhla
 W0 - odporúčaná šírka montážneho otvoru
 H0 - odporúčaná výška montážneho otvoru

ZÁRUBŇA NASTAVITEĽNÁ DUALE. - DVA ROZSAHY



Šírka	W	W1	W2	W3 60/80/100*	S1	S2	H1	H2	H3	H4 60/80/100	W0	H0
„60“	605	628	649	747/787/827	620	646	1972	1983	1994	2043/2063/2083	690	2010
„70“	705	728	749	847/887/927	720	746					790	
„80“	805	828	849	947/987/1027	820	846					890	
„90“	905	928	949	1047/1087/1127	920	946					990	
„100“	1005	1028	1049	1147/1187/1227	1020	1046					1090	
„110“	1105	1128	1149	1247/1287/1327	1120	1146				1190		

Každé navýšenie šírky dverového křídla a zárubne o 100 mm podľehá príplatku k cene dvoukřídle zárubne.

Rozsah nastavenia	X
100-140	100
140-180	140
180-220	180
220-260	220
260-300	260
300-340	300

OZNAČENIA:

W0 - odporúčaná šírka montážneho otvoru

W - svetlá šírka zárubne

W1 - šírka zárubne vo falcu

W2 - vonkajšia šírka zárubne

W3 - vonkajšia šírka zárubne s obložkami 60 mm, 80 mm, 100 mm

W0 - odporúčaná šírka montážneho otvoru

S1 - šírka dverového křídla vo falcu

S2 - celková šírka dverového křídla

H0 - odporúčaná výška montážneho otvoru

H1 - svetlá výška zárubne

H2 - celková výška dverového křídla

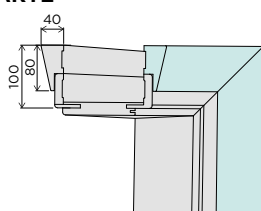
H3 - vonkajšia výška zárubne

H4 - vonkajšia výška zárubne s obložkami 60 mm, 80 mm, 100 mm

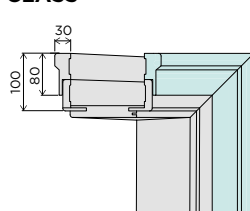
H0 - odporúčaná výška montážneho otvoru

PÁSY DIN PLUS

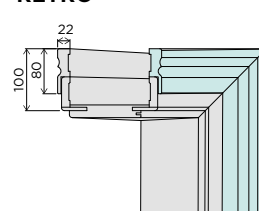
ARTE



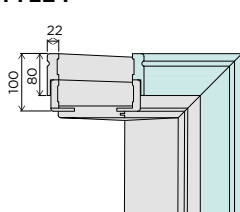
CLASS



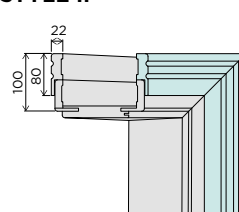
RETRO



STYLE I



STYLE II



Rám a obloženie dverí	Šírka	FALCOVÉ		BEZFALCOVÉ SIMPLE alebo SMART		REWERS			
		W	H	W	H	W1	H1	W2	H2
DIN PLUS s rámom DIN so 60 mm obložkou	„60“	692	2062	689	2062	737	2081	744	2084
	„70“	792		789		837		844	
	„80“	892		889		937		944	
	„90“	992		989		1037		1044	
	„100“	1092		1089		1137		1144	
	„110“	1192		1189		1237		1244	
DIN PLUS s rámom DIN s 80 mm obložkou	„60“	732	2082	729	2082				
	„70“	832		829					
	„80“	932		929					
	„90“	1032		1029					
	„100“	1132		1129					
	„110“	1232		1229					
DIN PLUS s rámom DIN so 100 mm obložkou	„60“	772	2102	769	2102				
	„70“	872		869					
	„80“	972		969					
	„90“	1072		1069					
	„100“	1172		1169					
	„110“	1272		1269					

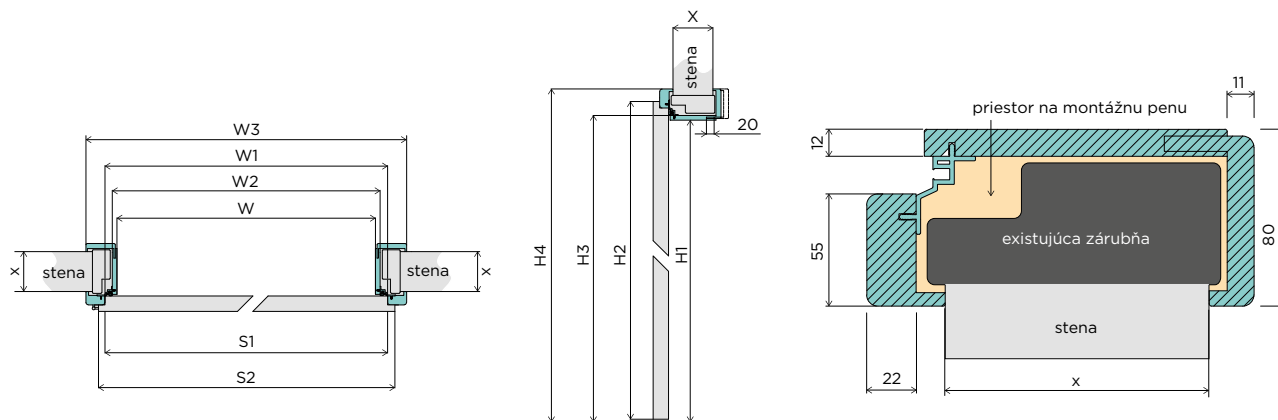
Zárubňa	Šírka	FALCOVÉ								BEZFALCOVÉ SIMPLE							
		rozsah nastavenia (85-105) a (105-125)				rozsah nastavenia (125-145) a vyššie				rozsah nastavenia (85-105) a (105-125)				rozsah nastavenia (125-145) a vyššie			
		W1	H1	W2	H2	W1	H1	W2	H2	W1	H1	W2	H2	W1	H1	W2	H2
DIN PLUS s nastaviteľným dreveným rámom 54 pre SOLID PLUS a SILENZIO 32/31/29	„60“	761	2097	732	2082	761	2097	755	2094	759	2097	730	2082	759	2097	753	2094
	„70“	861		832		861		855		859		830		859			
	„80“	961		932		961		955		959		930		959			
	„90“	1061		1032		1061		1055		1059		1030		1059			
	„100“	1161		1132		1161		1155		1159		1130		1159			
	„110“	1261		1232		1261		1255		1259		1230		1259			
DIN PLUS s nastaviteľným dreveným rámom 54 pre SILENZIO 46/43/42 a SILENZIO HAL 32	„60“	759	2097	730	2082	759	2097	753	2094	757	2097	728	2082	757	2097	751	2094
	„70“	859		830		859		853		857		828		857			
	„80“	959		930		959		953		957		928		957			
	„90“	1059		1030		1059		1053		1057		1028		1057			
	„100“	1159		1130		1159		1153		1157		1128		1157			
	„110“	1259		1230		1259		1253		1257		1228		1257			

OZNAČENIA:


- W - svetlá šírka upínacej svorky DIN PLUS
- W1 - svetlá šírka upínacej svorky DIN PLUS namontovaného na strane pevného uholníka
- W2 - svetlá šírka upínacej svorky DIN PLUS namontovaného na strane pohyblivého držáka

- H - svetlá výška upínacej svorky DIN PLUS
- H1 - svetlá výška upínacej svorky DIN PLUS namontovaného na strane pevného uholníka
- H2 - svetlá výška upínacej svorky DIN PLUS namontovaného na strane pohyblivého držáka

NASTAVITELNÁ ZÁRUBŇA OBLOŽENIE OCEĽOVEJ ZÁRUBNE - ZOS



STAVBA ZÁRUBNE ZOS



Šírka	W	W1	W2	W3	S1	S2	H1	H2	H3	H4	SO	HO
„60“	572	628	596	738	620	646	1953	1983	1965	2036	596-602	1968
„70“	672	728	696	838	720	746					696-702	
„80“	772	828	796	938	820	846					796-802	
„90“	872	928	896	1038	920	946					896-902	
„100“	972	1028	996	1138	1020	1046					996-1002	
„110“	1072	1128	1096	1238	1120	1146					1096-1102	

Každé navýšenie šírky dverného krídla a zárubne o 100 mm podléha príplatku k cene dvoukridlé zárubne.

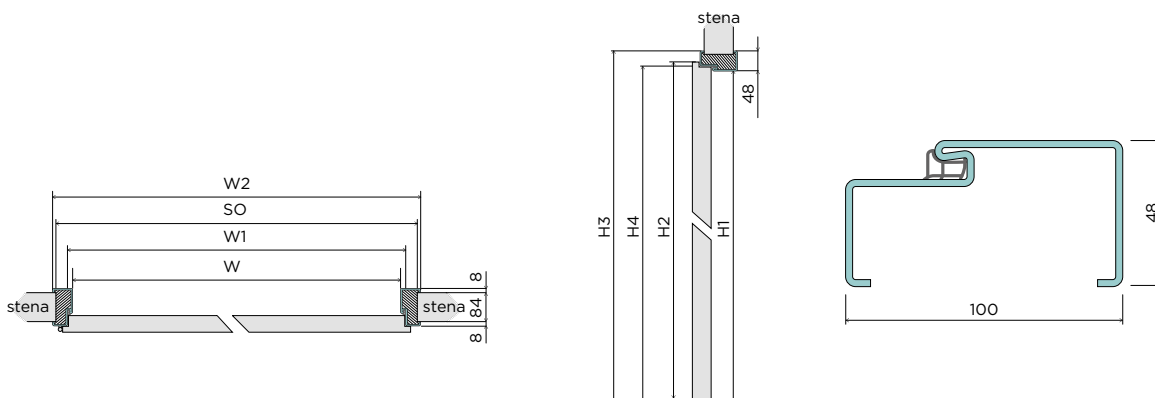
Rozsah nastavenia	X
60-80	60
80-100	80
100-120	100
120-140	120
X - (X+20)	X

OZNAČENIA:

W - svetlá šírka zárubne
 W1 - šírka zárubne vo falcu
 W2 - vonkajšia šírka zárubne
 W3 - šírka zárubne s obložkami
 SO - šírka otvoru v stene
 S1 - šírka dverového krídla vo falcu

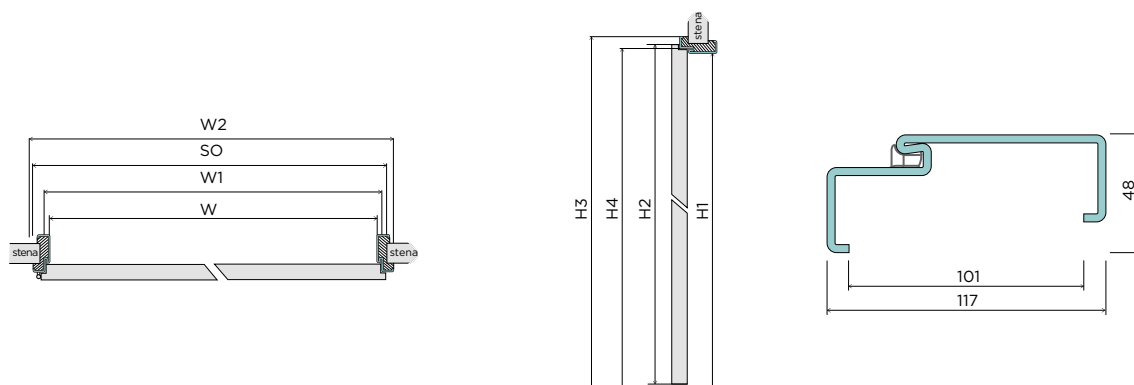
S2 - celková šírka dverového krídla
 HO - výška otvoru v stene
 H1 - svetlá výška zárubne
 H2 - celková výška dverového krídla
 H3 - vonkajšia výška zárubne
 H4 - výška zárubne s obložkou

PEVNÁ OCEĽOVÁ ZÁRUBŇA



Šírka	W2	H3	W1	H2 a H4	W	H1	Navrhované rozmery montážneho otvoru [mm]	
							SO (min)	HO (min)
„60“	697	2018	627	1983	601	1970	697	2018
„70“	797		727		701		797	
„80“	897		827		801		897	
„90“	997		927		901		997	
„100“	1097		1027		1001		1097	
„110“	1197		1127		1101		1197	
„120“–„200“	1297–2097		1227–2027		1201–2001		1297–2097	

OCEĽOVÁ ROHOVÁ ZÁRUBŇA - VEĽKÁ



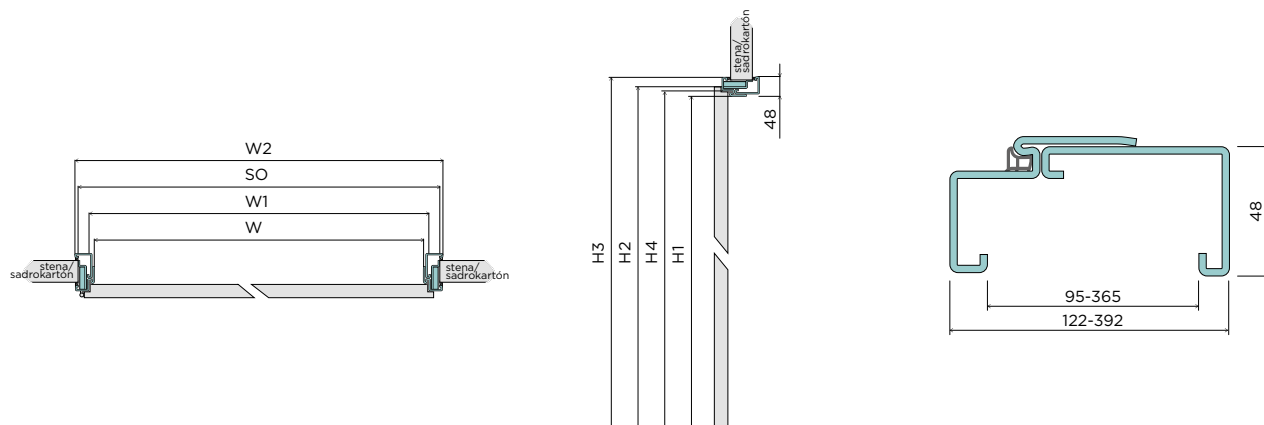
Šírka	W2	H3	W1	H2 a H4	W	H1	Navrhované rozmery montážneho otvoru [mm]	
							SO (min)	HO (min)
„60“	697	2018	627	1983	601	1970	671	2005
„70“	797		727		701		771	
„80“	897		827		801		871	
„90“	997		927		901		971	
„100“	1097		1027		1001		1071	
„110“	1197		1127		1101		1171	
„120“–„200“	1297–2097		1227–2027		1201–2001		1271–2071	

OZNAČENIA:

W2 - šírka vonkajšieho rámu dverí
 W1 - šírka zárubne vo falcu
 W - svetlá šírka zárubne
 SO - šírka otvoru v stene (+10 mm/-0 mm)

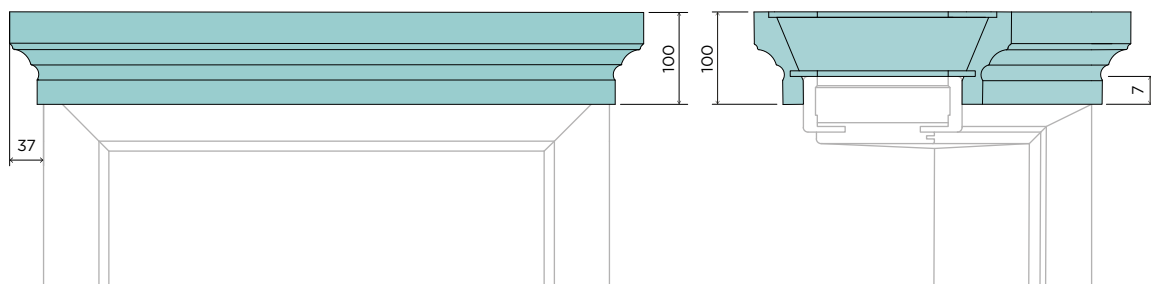
H4 - svetlá výška zárubne vo falcu
 H3 - výška vonkajšieho rámu dverí
 H2 - výška dverového krídla
 H1 - svetlá výška zárubne
 HO - výška otvoru v stene (+5 mm/-0 mm)

NASTAVITELNÁ OCEĽOVÁ ZÁRUBŇA



Šírka	W2	H3	W1	H4	H2	W	H1	Navrhované rozmery montážneho otvoru [mm]	
								SO (min)	HO (min)
„60“	717	2028	627	1983	1983	601	1970	684	1986
„70“	817		727			701		784	
„80“	917		827			801		884	
„90“	1017		927			901		984	
„100“	1117		1027			1001		1084	
„110“	1217		1127			1101		1184	
„120“ - „200“	1317-2117	1227-2027	1201-2001	1284-2084					

KORONA K ZÁRUBNI DVERÍ NASTAVITELNÝ DIN




OZNAČENIA:

W2 - vonkajšia šírka zárubne
 W1 - šírka zárubne vo falcu
 W - svetlá šírka zárubne
 SO - šírka otvoru v stene (+10 mm/-0 mm)

H4 - svetlá výška zárubne vo falcu
 H3 - vonkajšia výška zárubne
 H2 - výška dverového kridla
 H1 - svetlá výška zárubne
 HO - výška otvoru v stene (+5 mm/-0 mm)

B2B panel pre partnerov VIVENTO

Objednávajúce hocikedy a hocikde. Využívajte sprievodcu výrobkov, kontrolujte status objednávok a kontrolujte zúčtovania.



Neváhajte a využívajte moderný systém objednávok VIVENTO, vďaka ktorému naša spolupráca bude ešte efektívnejšia.

Výhody, ktoré vás čakajú v paneli VIVENTO B2B:



objednávky
24/7



rýchly prístup
k novinkám



príprava ponúk



statusy
objednávok



kontrola platieb



história
objednávok
a faktúr

Aktivujte vlastný účet: b2b@viventopl



V I V E N T O

33-260 Gręboszów 160, Polsko

tel.: 146416088

146416083

e-mail: info@viventopl

DIČ PL: 8711763676

www.viventopl



Katalóg je platný od 01. augusta 2025

DISTRIBÚTOR: /

V katalógu sú uvedené ceny bez DPH (s DPH). Katalóg nepredstavuje ponuku v právnom slova zmysle, a je vydaný len na informačné účely. Informácie uvedené v katalógu sú aktuálne v momente vydania danej brožúry. Výrobca si vyhradzuje právo zavádzať zmeny a zlepšenia výrobkov, ktoré sú v ponuke spoločnosti, a to bez predchádzajúceho upozornenia. Na obrázkoch sú predstavené výrobky vyrobené podľa poľskej normy so štandardnou šírkou „80“. Vzhľad výrobku ovplyvňujú aj iné rozmery (napr. veľkosť a usporiadanie skla, umiestnenie zámku a pántov). Odporúčame, aby ste si dané odtiene zvolili podľa vzorkovníc, ktoré máte k dispozícii v predajných miestach. Naše výrobky spĺňajú všetky normy vyplývajúce z bezpodmienečne záväzných predpisov. V balení dverového krídla sa nachádza iba dverové krídlo – zárubňa, kľučka či obložky sú samostatné výrobky, ktoré spolu s dverovým krídlom tvoria kompletne dvere.